
COMUNE DI MONTORO (AV)

Provincia di : AV

CONTO DI BILANCIO

GESTIONE DELLE ENTRATE Anno 2013

Analitico

Pag. 1

DESCRIZIONE		Residui conserv. e Stanziamenti Def. di Bilancio	Numero di riferi mento allo svolgi mento	Conto Tesoriere	Determin.Residui	Accertamenti	Maggiori o Minori Entrate		
				Riscossioni	Res.da riportare				
	RS	Residui (A)			Residui (B)	Residui (C)	Residui (D=B+C)	(E=D-A)	(E=A-D)
	CP	Competenza (F)			Competenza (G)	Competenza (H)	Compet. (I=G+H)	(L=I-F)	(L=F-I)
	T	Totale (M)			Totale (N)	Res.31/12 (O=C+H)	Acc.31/12 (P=D+I)		
<div>TITOLO I</div> <div>=====</div> <div>ENTRATE TRIBUTARIE</div> <div>CATEGORIA 1^</div> <div>-----</div> <div>IMPOSTE</div> <div>RISORSA 10</div> <div>+++++</div> <div>IMPOSTA COMUNALE SUGLI IMMOBI=</div> <div>LI - RISORSE-</div> <div>Cod.1010010 CAPITOLO 2- 1</div> <div>=====</div> <div>IMPOSTA COMUNALE SUGLI IMMOBI=</div> <div>LI (I.C.I.) - ANNO 2011-.....</div> <div>Cod.1010010 CAPITOLO 2- 2</div> <div>=====</div> <div>PROGETTO RECUPERO EVASIONE I.</div> <div>C.I.ANNI PREGRESSI.....</div>									
	RS	318.895,35	1	55.000,00	263.895,35	318.895,35			
	CP								
	T	318.895,35		55.000,00	263.895,35	318.895,35			
	RS	333.916,75	2	70.847,85	263.068,90	333.916,75			
	CP	100.000,00			50.000,00	50.000,00		-50.000,00	
	T	433.916,75		70.847,85	313.068,90	383.916,75			
TOTALE RISORSA 10	RS	652.812,10		125.847,85	526.964,25	652.812,10			
	CP	100.000,00			50.000,00	50.000,00		-50.000,00	
	T	752.812,10		125.847,85	576.964,25	702.812,10			
RISORSA 12									
+++++									
IMPOSTA MUNICIPALE UNICA SUGLI									
IMMOBILI (I.M.U.)									
Cod.1010012 CAPITOLO 2									
=====									
IMPOSTA MUNICIPALE UNICA SUGLI	RS	126.827,90	3	1.177,59	125.650,31	126.827,90			
IMMOBILI ANNO 2012 - (I.M.U.)	CP	1.200.000,00		209.521,60	990.478,40	1.200.000,00			
-QUOTA SPETTANTE AL COMUNE -..	T	1.326.827,90		210.699,19	1.116.128,71	1.326.827,90			
TOTALE RISORSA 12	RS	126.827,90		1.177,59	125.650,31	126.827,90			
	CP	1.200.000,00		209.521,60	990.478,40	1.200.000,00			
	T	1.326.827,90		210.699,19	1.116.128,71	1.326.827,90			

DESCRIZIONE		Residui conserv. e Stanziamenti Def. di Bilancio	Numero di riferi mento allo svolgi mento	Conto Tesoriere	Determin.Residui	Accertamenti	Maggiori o Minori Entrate
				Riscossioni	Res.da riportare		
		Residui (A)		Residui (B)	Residui (C)	Residui (D=B+C)	(E=D-A) (E=A-D)
		Competenza (F)		Competenza (G)	Competenza (H)	Compet. (I=G+H)	(L=I-F) (L=F-I)
	T	Totale (M)		Totale (N)	Res.31/12 (O=C+H)	Acc.31/12 (P=D+I)	
RISORSA 40 +++++ ADDIZIONALE E.N.E.L. - RISORSE - Cod.1010040 CAPITOLO 8 ***** ADDIZIONALE COMUNALE CONSUMO ENERGIA ELETTRICA.....	RS CP T	4.978,86 4.978,86	4	1.219,39 1.219,39	3.759,47 3.759,47	4.978,86 4.978,86	
TOTALE RISORSA 40	RS CP T	4.978,86 4.978,86		1.219,39 1.219,39	3.759,47 3.759,47	4.978,86 4.978,86	
RISORSA 45 +++++ ADDIZIONALE COMUNALE ALL'I.R. P.E.F. -RISORSE- Cod.1010045 CAPITOLO 9- 2 ***** ADDIZIONALE COMUNALE ALL'I.R. P.E.F.-ALiquota FACOLTATIVA-..	RS CP T	751.247,24 500.000,00 1.251.247,24	5	22.779,05 22.779,05	728.468,19 500.000,00 1.228.468,19	751.247,24 500.000,00 1.251.247,24	
TOTALE RISORSA 45	RS CP T	751.247,24 500.000,00 1.251.247,24		22.779,05 22.779,05	728.468,19 500.000,00 1.228.468,19	751.247,24 500.000,00 1.251.247,24	
RISORSA 50 +++++ ALTRE IMPOSTE - RISORSE -COM= PARTECIPAZIONE AD IMPOSTE ERA= RIALI- Cod.1010050 CAPITOLO 10 ***** COMPARTECIPAZIONE COMUNE IMPO= STE ERARIALI ED I.V.A.ART.4 - CO MMA 2 DLGS 14.03. 2011, NR. 23.....	RS CP T	22.394,37 22.394,37	6		22.394,37 22.394,37	22.394,37 22.394,37	

DESCRIZIONE		Residui conserv. e Stanziamenti Def. di Bilancio	Numero di riferi- mento allo svolgi- mento	Conto Tesoriere	Determin.Residui	Accertamenti	Maggiori o Minori Entrate
				Riscossioni	Res.da riportare		
		Residui (A)		Residui (B)	Residui (C)	Residui (D=B+C)	(E=D-A) (E=A-D)
		Competenza (F)		Competenza (G)	Competenza (H)	Compet. (I=G+H)	(L=I-F) (L=F-I)
	T	Totale (M)		Totale (N)	Res.31/12 (O=C+H)	Acc.31/12 (P=D+I)	
TOTALE RISORSA 50	RS CP T	22.394,37 22.394,37			22.394,37 22.394,37	22.394,37 22.394,37	
TOTALE CATEGORIA 1^	RS CP T	1.558.260,47 1.800.000,00 3.358.260,47		151.023,88 209.521,60 360.545,48	1.407.236,59 1.540.478,40 2.947.714,99	1.558.260,47 1.750.000,00 3.308.260,47	-50.000,00
CATEGORIA 2^ ----- TASSE							
RISORSA 70 +++++++ TASSA SMALTIMENTO RRSSUU - RI= SORSE -							
Cod.1020070 CAPITOLO 32- 1 *****							
TASSA PER LO SMALTIMENTI DEI RR.SS.UU.-RUOLO ANNO CORRENTE 2 012-.....	RS CP T	3.140.532,94 1.600.000,00 4.740.532,94	7	1.243.083,65 10.779,13 1.253.862,78	1.897.449,29 1.589.220,87 3.486.670,16	3.140.532,94 1.600.000,00 4.740.532,94	
Cod.1020070 CAPITOLO 32- 3 *****							
TASSA SMALTIMENTO RR.SS.UU.- RUOLI SUPPLETIVI ANNI PRECE= DENTI -.....	RS CP T	99.010,00 100.000,00 199.010,00	8		99.010,00 5.000,00 104.010,00	99.010,00 5.000,00 104.010,00	-95.000,00
TOTALE RISORSA 70	RS CP T	3.239.542,94 1.700.000,00 4.939.542,94		1.243.083,65 10.779,13 1.253.862,78	1.996.459,29 1.594.220,87 3.590.680,16	3.239.542,94 1.605.000,00 4.844.542,94	-95.000,00
RISORSA 80 +++++++ ADDIZIONALE ERARIALE TASSA SMALTIMENTO RR.SS.UU. - RISOR= SE -							
Cod.1020080 CAPITOLO 35 *****							
RUOLI PRINCIPALE E SUPPLETVI TA.R.S.U.- ADDIZIONALE PROVIN= CI ALE ALIQUOTA 4%.....	RS CP T	206.569,41 70.000,00 276.569,41	9		206.569,41 70.000,00 276.569,41	206.569,41 70.000,00 276.569,41	

Pag. 4

DESCRIZIONE	RS	Residui conserv. e Stanziamenti Def. di Bilancio	Numero di riferi mento allo svolgi mento	Conto Tesoriere	Determin.Residui	Accertamenti	Maggiori o Minori Entrate
				Riscossioni	Res.da riportare		
		Residui (A)		Residui (B)	Residui (C)	Residui (D=B+C)	(E=D-A) (E=A-D)
		Competenza (F)		Competenza (G)	Competenza (H)	Compet. (I=G+H)	(L=I-F) (L=F-I)
		Totale (M)		Totale (N)	Res.31/12 (O=C+H)	Acc.31/12 (P=D+I)	
TOTALE RISORSA 80	RS CP T	206.569,41 70.000,00 276.569,41			206.569,41 70.000,00 276.569,41	206.569,41 70.000,00 276.569,41	
RISORSA 90 +++++ TASSA CONCESSIONE ATTI E PROV= VEDIMENTI COMUNALI - RISORSE - Cod.1020090 CAPITOLO 36 ***** TASSA CONCESSIONE ATTI E PROV= VEDIMENTI COMUNALI.....	RS CP T	 1.000,00 1.000,00	10				-1.000,00
TOTALE RISORSA 90	RS CP T	 1.000,00 1.000,00					-1.000,00
TOTALE CATEGORIA 2^	RS CP T	3.446.112,35 1.771.000,00 5.217.112,35		1.243.083,65 10.779,13 1.253.862,78	2.203.028,70 1.664.220,87 3.867.249,57	3.446.112,35 1.675.000,00 5.121.112,35	-96.000,00
CATEGORIA 3^ ----- TRIBUTI SPECIALI ED ALTRE EN= TRATE TRIBUTARIE PROPRIE RISORSA 110 +++++ DIRITTI PUBBLICHE AFFISSIONI - RISORSE- Cod.1030110 CAPITOLO 58 ***** DIRITTI PUBBLICHE AFFISSIONI..	RS CP T	 2.428,97 10.000,00 12.428,97	11	577,81 998,03 1.575,84	1.851,16 4.001,97 5.853,13	2.428,97 5.000,00 7.428,97	-5.000,00
TOTALE RISORSA 110	RS CP T	2.428,97 10.000,00 12.428,97		577,81 998,03 1.575,84	1.851,16 4.001,97 5.853,13	2.428,97 5.000,00 7.428,97	-5.000,00

DESCRIZIONE		Residui conserv. e Stanziamenti Def. di Bilancio	Numero di riferi mento allo svolgi mento	Conto Tesoriere	Determin.Residui	Accertamenti	Maggiori o Minori Entrate
				Riscossioni	Res.da riportare		
		RS Residui (A)		Residui (B)	Residui (C)	Residui (D=B+C)	(E=D-A) (E=A-D)
		CP Competenza (F)		Competenza (G)	Competenza (H)	Compet. (I=G+H)	(L=I-F) (L=F-I)
	T	Totale (M)		Totale (N)	Res.31/12 (O=C+H)	Acc.31/12 (P=D+I)	
RISORSA 120 +++++ ALTRI TRIBUTI SPECIALI ED EN- TRATE TRIBUTARIE PROPRIE - RI- SORSE - Cod.1030120 CAPITOLO 60 ***** QUOTA 50% RECUPERO EVASIONE FISCALE E TRIBUTARIA-COLLABO- RAZI ONE CON AGENZIA DELLE EN- TRATE-.....	RS CP T	 10.000,00 10.000,00	12				-10.000,00
TOTALE RISORSA 120 RISORSA 124 +++++ COMPARTECIPAZIONE AD IMPOSTE ERARIALI Cod.1030124 CAPITOLO 66 ***** ASSEGNAZIONE CONTRIBUTI FEDE- RALISMO MUNICIPALE ANNO 2012.FON DO SPERIMENTALE RIE- QUILIBRIO. DLGS 14 MARZO 2011,NR.23.....	RS CP T	 10.000,00 10.000,00					-10.000,00
	RS CP T	149.593,00 1.250.000,00 1.399.593,00	13	147.289,20 1.250.000,00 1.397.289,20	2.303,80 2.303,80	149.593,00 1.250.000,00 1.399.593,00	
TOTALE RISORSA 124	RS CP T	149.593,00 1.250.000,00 1.399.593,00		147.289,20 1.250.000,00 1.397.289,20	2.303,80 2.303,80	149.593,00 1.250.000,00 1.399.593,00	
TOTALE CATEGORIA 3^	RS CP T	152.021,97 1.270.000,00 1.422.021,97		147.867,01 1.250.998,03 1.398.865,04	4.154,96 4.001,97 8.156,93	152.021,97 1.255.000,00 1.407.021,97	-15.000,00

Pag. 6

DESCRIZIONE		Residui conserv. e Stanziamenti Def. di Bilancio	Numero di riferi- mento allo svolgi- mento	Conto Tesoriere	Determin.Residui	Accertamenti	Maggiori o Minori Entrate
				Riscossioni	Res.da riportare		
	RS	Residui (A)		Residui (B)	Residui (C)	Residui (D=B+C)	(E=D-A) (E=A-D)
	CP	Competenza (F)		Competenza (G)	Competenza (H)	Compet. (I=G+H)	(L=I-F) (L=F-I)
	T	Totale (M)		Totale (N)	Res.31/12 (O=C+H)	Acc.31/12 (P=D+I)	
RIASSUNTO DEL TITOLO I *****							
ENTRATE TRIBUTARIE							
CATEGORIA 1^ -----							
IMPOSTE	RS	1.558.260,47		151.023,88	1.407.236,59	1.558.260,47	-50.000,00
	CP	1.800.000,00		209.521,60	1.540.478,40	1.750.000,00	
	T	3.358.260,47		360.545,48	2.947.714,99	3.308.260,47	
CATEGORIA 2^ -----							
TASSE	RS	3.446.112,35		1.243.083,65	2.203.028,70	3.446.112,35	-96.000,00
	CP	1.771.000,00		10.779,13	1.664.220,87	1.675.000,00	
	T	5.217.112,35		1.253.862,78	3.867.249,57	5.121.112,35	
CATEGORIA 3^ -----							
TRIBUTI SPECIALI ED ALTRE EN- TRATE TRIBUTARIE PROPRIE	RS	152.021,97		147.867,01	4.154,96	152.021,97	-15.000,00
	CP	1.270.000,00		1.250.998,03	4.001,97	1.255.000,00	
	T	1.422.021,97		1.398.865,04	8.156,93	1.407.021,97	
TOTALE DEL TITOLO I	RS	5.156.394,79		1.541.974,54	3.614.420,25	5.156.394,79	-161.000,00
	CP	4.841.000,00		1.471.298,76	3.208.701,24	4.680.000,00	
	T	9.997.394,79		3.013.273,30	6.823.121,49	9.836.394,79	

Pag. 7

DESCRIZIONE		Residui conserv. e Stanziamenti Def. di Bilancio	Numero di riferi- mento allo svolgi- mento	Conto Tesoriere	Determin.Residui	Accertamenti	Maggiori o Minori Entrate	
		Riscossioni		Res.da riportare				
	RS	Residui (A)		Residui (B)	Residui (C)	Residui (D=B+C)	(E=D-A)	(E=A-D)
	CP	Competenza (F)		Competenza (G)	Competenza (H)	Compet. (I=G+H)	(L=I-F)	(L=F-I)
	T	Totale (M)		Totale (N)	Res.31/12 (O=C+H)	Acc.31/12 (P=D+I)		
T I T O L O I I =====								
ENTRATE DERIVANTI DA CONTRIBU- TI E TRASFERIMENTI CORRENTI DELLO STATO, DELLA REGIONE E DI ALTRI ENTI PUBBLICI ANCHE IN RAPPORTO ALL'ESERCIZIO DI FUNZIONI DELEGATE DALLA REGIO- NE								
CATEGORIA 1^ -----								
CONTRIBUTI E TRASFERIMENTI CORRENTI DALLLO STATO								
RISORSA 130 +++++								
TRASFERIMENTI CORRENTI DELLO STATO A CARATTERE GENERALE.- RISORSE -.								
Cod.2010130 CAPITOLO 100- 5 =====								
CONTR.STATALI SVILUPPO INVE=	RS	252,36	14		252,36	252,36		
STIMENTI.MUTUI CONTRATTI ENTRO	CP	48.000,00		47.747,64		47.747,64		-252,36
IL 1993.BILANCIO PREVISIONE	T	48.252,36		47.747,64	252,36	48.000,00		
2012.....								
T O T A L E R I S O R S A 130								
	RS	252,36			252,36	252,36		
	CP	48.000,00		47.747,64		47.747,64		-252,36
	T	48.252,36		47.747,64	252,36	48.000,00		
RISORSA 140 +++++								
TRASFERIMENTI CORRENTI DELLO STATO FINALIZZATI - RISORSE -								
Cod.2010140 CAPITOLO 100- 6 =====								
CONTRIBUTO PRESIDENZA CONSI=	RS	12.000,00	15	7.013,61	4.986,39	12.000,00		
GLIO MINISTRI MUTUI I.C.S.	CP	12.000,00		7.013,61	4.986,39	12.000,00		
POS.30 499.00-30501.00 IMPIAN=	T	24.000,00		14.027,22	9.972,78	24.000,00		
TISTICA SPORTIVA LEGGE NR.65/ 1987.....								

Pag. 8

DESCRIZIONE		Residui conserv. e Stanziamenti Def. di Bilancio	Numero di riferi mento allo svolgi mento	Conto Tesoriere	Determin.Residui	Accertamenti	Maggiori o Minori Entrate		
				Riscossioni	Res.da riportare				
	RS	Residui (A)			Residui (B)	Residui (C)	Residui (D=B+C)	(E=D-A)	(E=A-D)
	CP	Competenza (F)			Competenza (G)	Competenza (H)	Compet. (I=G+H)	(L=I-F)	(L=F-I)
	T	Totale (M)			Totale (N)	Res.31/12 (O=C+H)	Acc.31/12 (P=D+I)		
Cod.2010140 CAPITOLO 106- 8 ***** CONTRIBUTI ED ONERI COMPENSA= TIVI MINOR GETTITO I.M.U. E ASSO GETTAMENTO ALL'IMU IMMO= BILI COMUNALI.FINANZIAMENTO BILANCIOPREVISIONE ESERCIZIO 2013.....	RS CP T	11.765,95 500.000,00 511.765,95	16	 448.678,73 448.678,73	11.765,95 51.321,27 63.087,22	11.765,95 500.000,00 511.765,95			
Cod.2010140 CAPITOLO 106-10 ***** CONTRIBUTO M.E.F.PERSONALE EX E.T.I.(RETR.CONSOL. DE VITO LU IGI)	RS CP T	 35.500,00 35.500,00	17	 35.365,33 35.365,33	 	35.365,33 35.365,33	-134,67		
TOTALE RISORSA 140	RS CP T	23.765,95 547.500,00 571.265,95		7.013,61 491.057,67 498.071,28	16.752,34 56.307,66 73.060,00	23.765,95 547.365,33 571.131,28	-134,67		
TOTALE CATEGORIA 1^	RS CP T	24.018,31 595.500,00 619.518,31		7.013,61 538.805,31 545.818,92	17.004,70 56.307,66 73.312,36	24.018,31 595.112,97 619.131,28	-387,03		
CATEGORIA 2^ ----- CONTRIBUTI E TRASFERIMENTI CORRENTI DALLA REGIONE RISORSA 150 +++++ FUNZIONI GENERALI DI AMMINI= STRAZIONE,GESTIONE E CONTROL= LO. RISORSE. Cod.2020150 CAPITOLO 126 ***** CONTRIBUTO REGIONALE SEGRETE= RIA GENERALE,PERSONALE E ORGA= NIZ ZAZIONE -ATTRIBUZIONE QUO= TE FONDO CONSOLIDATO EX COMU= NITA'MNTANA SERINESE SOLOFRANA PERSONALE TRASFERITO.....	RS CP T	23.503,00 23.503,00	18	 	23.503,00 23.503,00	23.503,00 23.503,00			

DESCRIZIONE		Residui conserv. e Stanziamenti Def. di Bilancio	Numero di riferi- mento allo svolgi- mento	Conto Tesoriere	Determin.Residui	Accertamenti	Maggiori o Minori Entrate
		Riscossioni		Res.da riportare			
		Residui (A)		Residui (B)	Residui (C)	Residui (D=B+C)	(E=D-A) (E=A-D)
		Competenza (F)		Competenza (G)	Competenza (H)	Compet. (I=G+H)	(L=I-F) (L=F-I)
	T	Totale (M)		Totale (N)	Res.31/12 (O=C+H)	Acc.31/12 (P=D+I)	
TOTALE RISORSA 150	RS CP T	23.503,00 23.503,00			23.503,00 23.503,00	23.503,00 23.503,00	
RISORSA 170 +++++ FUNZIONI DI ISTRUZIONE PUBBLI- CA-RISORSE-							
Cod.2020170 CAPITOLO 138 *****							
CONTRIBUTO REGIONALE ASSISTEN- ZA SCOLATICA, TRASPORTO, REFE- ZIO NE ED ALTRI SERVIZI.....	RS CP T	120.000,00 80.000,00 200.000,00	19		120.000,00 60.000,00 180.000,00	120.000,00 60.000,00 180.000,00	-20.000,00
TOTALE RISORSA 170	RS CP T	120.000,00 80.000,00 200.000,00			120.000,00 60.000,00 180.000,00	120.000,00 60.000,00 180.000,00	-20.000,00
RISORSA 180 +++++ FUNZIONI RELATIVE ALLA CULTURA ED AI BENI CULTURALI- RISORSE -							
Cod.2020180 CAPITOLO 140 *****							
CONTRIBUTO REGIONALE BIBLIOTE- CHE, MUSEI E PIANCOTECHE L.R. NR. 4/83.....	RS CP T	5.000,00 3.000,00 8.000,00	20	5.000,00 5.000,00		5.000,00 5.000,00	-3.000,00
Cod.2020180 CAPITOLO 142 *****							
CONTRIBUTI REGIONALI FORUM GIOVANILI, TEATRI, ATTIVITA' E SERV IZI DIVERSI SETTORE CUL- TURALE. ANNO 2012.....	RS CP T	10.000,00 10.000,00 20.000,00	21	10.000,00 10.000,00	 10.000,00 10.000,00	10.000,00 10.000,00 20.000,00	
TOTALE RISORSA 180	RS CP T	15.000,00 13.000,00 28.000,00		15.000,00 15.000,00	 10.000,00 10.000,00	15.000,00 10.000,00 25.000,00	-3.000,00
RISORSA 220 +++++ FUNZIONI RIGUARDANTI LA GE- STIONE DEL TERRITORIO E DEL- L'AMBIENTE.							

Pag. 10

DESCRIZIONE		Residui conserv. e Stanziamenti Def. di Bilancio	Numero di riferi- mento allo svolgi- mento	Conto Tesoriere	Determin.Residui	Accertamenti	Maggiori o Minori Entrate	
				Riscossioni	Res.da riportare			
		RS		Residui (A)	Residui (B)	Residui (C)	Residui (D=B+C)	(E=D-A) (E=A-D)
		CP		Competenza (F)	Competenza (G)	Competenza (H)	Compet. (I=G+H)	(L=I-F) (L=F-I)
		T		Totale (M)	Totale (N)	Res.31/12 (O=C+H)	Acc.31/12 (P=D+I)	
Cod.2020220 CAPITOLO 164 ***** CONTRIBUTO REGIONALE PER SER- VIZI DI PROTEZIONE CIVILE.....	RS CP T	5.000,00 15.000,00 20.000,00	22		5.000,00 5.000,00	5.000,00 5.000,00	-15.000,00	
TOTALE RISORSA 220	RS CP T	5.000,00 15.000,00 20.000,00			5.000,00 5.000,00	5.000,00 5.000,00	-15.000,00	
RISORSA 230 +++++ FUNZIONI NEL SETTORE SOCIALE- RISORSE-								
Cod.2020230 CAPITOLO 174 ***** CONTRIBUTI REGIONALI PREVENZ.E RIABIL.LEGGE 13/1989; 104/92 E DISAGIO GIOVANILE L.R.NR.41/ 87.....	RS CP T	5.000,00 5.000,00 5.000,00	23				-5.000,00	
TOTALE RISORSA 230	RS CP T	5.000,00 5.000,00 5.000,00					-5.000,00	
RISORSA 250 +++++ ALTRI CONTRIBUTI E TRASFERI= MENTI CORRENTI DALLA REGIONE- RISORSE-								
Cod.2020250 CAPITOLO 196 ***** FINANZIAMENTO REGIONALE SPESE INTERESSE LOCALE.DPR 616/77-..	RS CP T	1.000,00 1.000,00 2.000,00	24	1.000,00 1.000,00		1.000,00 1.000,00	-1.000,00	
TOTALE RISORSA 250	RS CP T	1.000,00 1.000,00 2.000,00		1.000,00 1.000,00		1.000,00 1.000,00	-1.000,00	

Pag. 11

DESCRIZIONE		Residui conserv. e Stanziamenti Def. di Bilancio	Numero di riferi mento allo svolgi mento	Conto Tesoriere	Determin.Residui	Accertamenti	Maggiori o Minori Entrate	
		Riscossioni		Res.da riportare				
	RS	Residui (A)		Residui (B)	Residui (C)	Residui (D=B+C)	(E=D-A)	(E=A-D)
	CP	Competenza (F)		Competenza (G)	Competenza (H)	Compet. (I=G+H)	(L=I-F)	(L=F-I)
	T	Totale (M)		Totale (N)	Res.31/12 (O=C+H)	Acc.31/12 (P=D+I)		
RISORSA 260 +++++++ CONTRIBUTO FUNZIONI GENERALI AMMINISTRAZIONE,GESTIONE E CONTROLLO Cod.2020260 CAPITOLO 194 +++++++ CONTRIBUTO REGIONALE IN CONTO INTERESSI MUTUI IN AMMORTAMENT O. RIMBORSO RATE 2010.....	RS CP T	578.657,10 165.000,00 743.657,10	25	97.235,67 97.235,67	481.421,43 165.000,00 646.421,43	578.657,10 165.000,00 743.657,10		
TOTALE RISORSA 260	RS CP T	578.657,10 165.000,00 743.657,10		97.235,67 97.235,67	481.421,43 165.000,00 646.421,43	578.657,10 165.000,00 743.657,10		
TOTALE CATEGORIA 2^	RS CP T	743.160,10 279.000,00 1.022.160,10		113.235,67 113.235,67	629.924,43 235.000,00 864.924,43	743.160,10 235.000,00 978.160,10		-44.000,00
CATEGORIA 3^ ----- CONTRIBUTI E TRASFERIMENTI DALLA REGIONE PER FUNZIONI DE= LEGATE RISORSA 260 +++++++ CONTRIBUTO FUNZIONI GENERALI AMMINISTRAZIONE,GESTIONE E CONTROLLO Cod.2030260 CAPITOLO 218 +++++++ CONTRIBUTO REGIONALE PREMIALI= TA' 2012 STABILIZZAZIONE NR. 17 EX L.S.U.....	RS CP T	200.000,00 200.000,00 400.000,00	26	100.000,00 100.000,00	100.000,00 200.000,00 300.000,00	200.000,00 200.000,00 400.000,00		
TOTALE RISORSA 260	RS CP T	200.000,00 200.000,00 400.000,00		100.000,00 100.000,00	100.000,00 200.000,00 300.000,00	200.000,00 200.000,00 400.000,00		
RISORSA 290 +++++++ FUNZIONI NEL SETTORE SPORTIVO E RICREATIVO -RISORSE-								

Pag. 12

DESCRIZIONE		Residui conserv. e Stanziamenti Def. di Bilancio	Numero di riferi mento allo svolgi mento	Conto Tesoriere	Determin.Residui	Accertamenti	Maggiori o Minori Entrate		
				Riscossioni	Res.da riportare				
		RS		Residui (A)	Residui (B)	Residui (C)	Residui (D=B+C)	(E=D-A)	(E=A-D)
		CP		Competenza (F)	Competenza (G)	Competenza (H)	Compet. (I=G+H)	(L=I-F)	(L=F-I)
		T		Totale (M)	Totale (N)	Res.31/12 (O=C+H)	Acc.31/12 (P=D+I)		
Cod.2030290 CAPITOLO 226 ***** CONTRIBUTI REGIONALI MANIFE= STAZIONI E ATTIVITA'SPORTIVA SOCI ETA' DILETTANTI.LL.RR.42/ 79 E 46/82 ART.2 LETT.F).....		RS CP T	3.000,00 3.000,00	27	3.000,00 3.000,00	3.000,00 3.000,00			
TOTALE RISORSA 290		RS CP T	3.000,00 3.000,00		3.000,00 3.000,00	3.000,00 3.000,00			
RISORSA 320 +++++ FUNZIONI RIGUARDANTI LA GE= STIONE DEL TERRITORIO E DEL= L'AMBIENTE - RISORSE - Cod.2030320 CAPITOLO 236- 1 ***** CONTR.REGIONALI INTEGRAZIONI CANONI LOCAZIONI ART. 11 LEGGE NR. 431/98.....		RS CP T	28.116,00 15.000,00 43.116,00	28	28.116,00 28.116,00	28.116,00 28.116,00		-15.000,00	
TOTALE RISORSA 320		RS CP T	28.116,00 15.000,00 43.116,00		28.116,00 28.116,00	28.116,00 28.116,00		-15.000,00	
TOTALE CATEGORIA 3^		RS CP T	231.116,00 215.000,00 446.116,00		103.000,00 103.000,00	128.116,00 200.000,00 328.116,00	231.116,00 200.000,00 431.116,00	-15.000,00	
CATEGORIA 4^ ----- CONTRIBUTI E TRASFERIMENTI DA PARTE DI ORGANISMI COMUNITARI E INTERNAZIONALI RISORSA 430 +++++ ALTRI CONTRIBUTI E TRASFERI= MENTI DA PARTE DI ORGANISMI COMUNITARI E INTERNAZIONALI. - RISORSE -.									

DESCRIZIONE		Residui conserv. e Stanziamenti Def. di Bilancio	Numero di riferi mento allo svolgi mento	Conto Tesoriere	Determin.Residui	Accertamenti	Maggiori o Minori Entrate
				Riscossioni	Res.da riportare		
		Residui (A)		Residui (B)	Residui (C)	Residui (D=B+C)	(E=D-A) (E=A-D)
		Competenza (F)		Competenza (G)	Competenza (H)	Compet. (I=G+H)	(L=I-F) (L=F-I)
	T	Totale (M)		Totale (N)	Res.31/12 (O=C+H)	Acc.31/12 (P=D+I)	
Cod.2040430 CAPITOLO 320 ***** PROGETTO:"INTEGRAZIONE ASILO NIDO E SERVIZIO DI PRE E POST A CCOGLIENZA"PO FESR 2007/ 2013.OB.OP.6.3.....	RS CP T	 382.360,00 382.360,00	29		 382.360,00 382.360,00	 382.360,00 382.360,00	
TOTALE RISORSA 430	RS CP T	 382.360,00 382.360,00			 382.360,00 382.360,00	 382.360,00 382.360,00	
RISORSA 440 +++++ CONTRIBUTI E TRASFERIMENTI DA ALTRI ENTI DEL SETTORE PUBBLI- CO -RISORSE -.							
Cod.2040440 CAPITOLO 320- 1 ***** CONTRIBUTO STRAORD.PROVINCIA DI AVELLINO PROGETTI FORUM GIOV ANILE E CENTRO INFORMA= GIOVANI.....	RS CP T	 11.500,00 11.500,00	30	 10.692,82 10.692,82	 807,18 807,18	 11.500,00 11.500,00	
TOTALE RISORSA 440	RS CP T	 11.500,00 11.500,00		 10.692,82 10.692,82	 807,18 807,18	 11.500,00 11.500,00	
TOTALE CATEGORIA 4^	RS CP T	 11.500,00 382.360,00 393.860,00		 10.692,82 10.692,82	 807,18 382.360,00 383.167,18	 11.500,00 382.360,00 393.860,00	

DESCRIZIONE		Residui conserv. e Stanziamenti Def. di Bilancio	Numero di riferi- mento allo svolgi- mento	Conto Tesoriere	Determin.Residui	Accertamenti	Maggiori o Minori Entrate
				Riscossioni	Res.da riportare		
				Residui (B)	Residui (C)	Residui (D=B+C)	(E=D-A) (E=A-D)
				Competenza (G)	Competenza (H)	Compet. (I=G+H)	(L=I-F) (L=F-I)
	RS	Residui (A)		Totale (N)	Res.31/12 (O=C+H)	Acc.31/12 (P=D+I)	
	CP	Competenza (F)					
	T	Totale (M)					
RIASSUNTO DEL TITOLO II *****							
ENTRATE DERIVANTI DA CONTRIBU- TI E TRASFERIMENTI CORRENTI DELLO STATO, DELLA REGIONE E DI ALTRI ENTI PUBBLICI ANCHE IN RAPPORTO ALL'ESERCIZIO DI FUNZIONI DELEGATE DALLA REGIO- NE							
CATEGORIA 1^ -----							
CONTRIBUTI E TRASFERIMENTI	RS	24.018,31		7.013,61	17.004,70	24.018,31	
CORRENTI DALLO STATO	CP	595.500,00		538.805,31	56.307,66	595.112,97	-387,03
	T	619.518,31		545.818,92	73.312,36	619.131,28	
CATEGORIA 2^ -----							
CONTRIBUTI E TRASFERIMENTI	RS	743.160,10		113.235,67	629.924,43	743.160,10	
CORRENTI DALLA REGIONE	CP	279.000,00			235.000,00	235.000,00	-44.000,00
	T	1.022.160,10		113.235,67	864.924,43	978.160,10	
CATEGORIA 3^ -----							
CONTRIBUTI E TRASFERIMENTI	RS	231.116,00		103.000,00	128.116,00	231.116,00	
DALLA REGIONE PER FUNZIONI DE- LEGATE	CP	215.000,00			200.000,00	200.000,00	-15.000,00
	T	446.116,00		103.000,00	328.116,00	431.116,00	
CATEGORIA 4^ -----							
CONTRIBUTI E TRASFERIMENTI DA	RS	11.500,00		10.692,82	807,18	11.500,00	
PARTE DI ORGANISMI COMUNITARI	CP	382.360,00			382.360,00	382.360,00	
E INTERNAZIONALI	T	393.860,00		10.692,82	383.167,18	393.860,00	
TOTALE DEL TITOLO II	RS	1.009.794,41		233.942,10	775.852,31	1.009.794,41	
	CP	1.471.860,00		538.805,31	873.667,66	1.412.472,97	-59.387,03
	T	2.481.654,41		772.747,41	1.649.519,97	2.422.267,38	

DESCRIZIONE		Residui conserv. e Stanziamenti Def. di Bilancio	Numero di riferi mento allo svolgi mento	Conto Tesoriere	Determin.Residui	Accertamenti	Maggiori o Minori Entrate
				Riscossioni	Res.da riportare		
		Residui (A)		Residui (B)	Residui (C)	Residui (D=B+C)	(E=D-A) (E=A-D)
		Competenza (F)		Competenza (G)	Competenza (H)	Compet. (I=G+H)	(L=I-F) (L=F-I)
	T	Totale (M)		Totale (N)	Res.31/12 (O=C+H)	Acc.31/12 (P=D+I)	
Cod.3010460 CAPITOLO 384 ***** CESSIONE DI CARTOGRAFIE, CAPI= TOLATI, STAMPATI DIVERSI - PROV ENTI.....	RS CP T	 2.000,00 2.000,00	35	 60,00 60,00	 440,00 440,00	 500,00 500,00	 -1.500,00
TOTALE RISORSA 460	RS CP T	 2.000,00 2.000,00		 60,00 60,00	 440,00 440,00	 500,00 500,00	 -1.500,00
RISORSA 470 +++++++ ANAGRAFE, STATO CIVILE, ELETTO= RALE, LEVA E SERVIZIO STATISTI= CO.							
Cod.3010470 CAPITOLO 390 ***** DIRITTI PER IL RILASCIO DELLE CARTE DI IDENTITA'.....	RS CP T	4.156,76 8.000,00 12.156,76	36	1.145,52 5.301,32 6.446,84	3.011,24 898,68 3.909,92	4.156,76 6.200,00 10.356,76	-1.800,00
Cod.3010470 CAPITOLO 394 ***** CENSIMENTI GENERALI POPOLAZIO= NE E ATTIVITA' PRODUTTIVE- CON= CO RSO DELLO STATO.....	RS CP T	10.537,40 6.000,00 16.537,40	37	8.888,40 5.621,00 14.509,40	1.649,00 1.649,00	10.537,40 5.621,00 16.158,40	-379,00
Cod.3010470 CAPITOLO 398 ***** RIMBORSO SPESE ANTICIPATE CA= RICO DELLO STATO PER ELEZIONI PO LITICHE 24-25 FEBBRAIO 2013	RS CP T	 38.000,00 38.000,00	38	 26.400,00 26.400,00	 11.600,00 11.600,00	 38.000,00 38.000,00	
Cod.3010470 CAPITOLO 400 ***** RIMBORSO SPESE ANTICIPATE RE= FERENDUM CONSULTIVO REGIONALE 26 -27 MAGGIO 2013. COMUNE U= NICO DI MONTORO . ELEZIONI RE= GIONAI E PROVINCIALI.....	RS CP T	17.198,97 36.000,00 53.198,97	39	 53.198,97	17.198,97 36.000,00 53.198,97	17.198,97 36.000,00 53.198,97	

DESCRIZIONE		Residui conserv. e Stanziamenti Def. di Bilancio	Numero di riferi mento allo svolgi mento	Conto Tesoriere	Determin.Residui	Accertamenti	Maggiori o Minori Entrate
				Riscossioni	Res.da riportare		
		Residui (A)		Residui (B)	Residui (C)	Residui (D=B+C)	(E=D-A) (E=A-D)
		Competenza (F)		Competenza (G)	Competenza (H)	Compet. (I=G+H)	(L=I-F) (L=F-I)
	T	Totale (M)		Totale (N)	Res.31/12 (O=C+H)	Acc.31/12 (P=D+I)	
TOTALE RISORSA 470	RS CP T	31.893,13 88.000,00 119.893,13		10.033,92 37.322,32 47.356,24	21.859,21 48.498,68 70.357,89	31.893,13 85.821,00 117.714,13	-2.179,00
RISORSA 480 +++++							
ALTRI SERVIZI GENERALI-RISORSE-							
Cod.3010480 CAPITOLO 404 *****							
INTROITI E RIMBORSI VARI PER SERVIZI COMUNALI DIVERSI.....	RS CP T	24.980,44 25.000,00 49.980,44	40	3.448,50 14.665,29 18.113,79	21.531,94 7.235,68 28.767,62	24.980,44 21.900,97 46.881,41	-3.099,03
Cod.3010480 CAPITOLO 407 *****							
CANONI E PROVENTI PER UTILIZZO LOCALI CENTRO SOCIALE SINDACA LE CGIL-CISL-UIL.....	RS CP T	10.000,00 10.000,00 10.000,00	41	415,00 415,00	9.585,00 9.585,00	10.000,00 10.000,00	
Cod.3010480 CAPITOLO 416 *****							
INDAGINI STATISTICHE-RIMBORSO SPESE-.....	RS CP T	1.000,00 1.000,00 1.000,00	42				-1.000,00
TOTALE RISORSA 480	RS CP T	24.980,44 36.000,00 60.980,44		3.448,50 15.080,29 18.528,79	21.531,94 16.820,68 38.352,62	24.980,44 31.900,97 56.881,41	-4.099,03
RISORSA 500 +++++							
POLIZIA MUNICIPALE -RISORSE GENERALI- RISORSE-.							
Cod.3010500 CAPITOLO 424 *****							
SANZIONI PER VIOLAZIONI AL CO= DICE DELLA STRADA,REGOLAMENTI C OMUNALI,ORDINANZE SINDACALI, ECC.....	RS CP T	36.504,28 25.000,00 61.504,28	43	8.238,43 5.526,00 13.764,43	28.265,85 9.474,00 37.739,85	36.504,28 15.000,00 51.504,28	-10.000,00

DESCRIZIONE		Residui conserv. e Stanziamenti Def. di Bilancio	Numero di riferi mento allo svolgi mento	Conto Tesoriere	Determin.Residui	Accertamenti	Maggiori o Minori Entrate
				Riscossioni	Res.da riportare		
		Residui (A)		Residui (B)	Residui (C)	Residui (D=B+C)	(E=D-A) (E=A-D)
		Competenza (F)		Competenza (G)	Competenza (H)	Compet. (I=G+H)	(L=I-F) (L=F-I)
	T	Totale (M)		Totale (N)	Res.31/12 (O=C+H)	Acc.31/12 (P=D+I)	
TOTALE RISORSA 500	RS CP T	36.504,28 25.000,00 61.504,28		8.238,43 5.526,00 13.764,43	28.265,85 9.474,00 37.739,85	36.504,28 15.000,00 51.504,28	-10.000,00
RISORSA 550 +++++							
ASSISTENZA SCOLASTICA, TRA=							
SPORTO, REFEZIONE ED ALTRI SER=							
VIZI-RISORSE							
Cod.3010550 CAPITOLO 436 *****							
PROVENTI PER MENSE E REFEZIONI	RS	23.103,98	44	16.256,20	6.847,78	23.103,98	
SCOLASTICHE.....	CP	60.000,00		25.557,00	14.443,00	40.000,00	-20.000,00
	T	83.103,98		41.813,20	21.290,78	63.103,98	
Cod.3010550 CAPITOLO 438- 2 *****							
CONCORSO SPESA TRASPORTO SCO=	RS	5.617,50	45	5.617,50		5.617,50	
LASTICO ALUNNI SCUOLA MEDIA -	CP	65.000,00		48.547,59	16.452,41	65.000,00	
SE RV.ASSISTENZA SCOLASTICA-..	T	70.617,50		54.165,09	16.452,41	70.617,50	
Cod.3010550 CAPITOLO 440- 2 *****							
CORSI DI FORMAZIONE SPORTIVA -	RS	15.000,00	46	12.660,00	2.340,00	15.000,00	
ATTIVITA' EXTRASCOLASTICHE- V	CP	10.000,00					-10.000,00
ACANZA SCUOLA -.....	T	25.000,00		12.660,00	2.340,00	15.000,00	
TOTALE RISORSA 550	RS CP T	43.721,48 135.000,00 178.721,48		34.533,70 74.104,59 108.638,29	9.187,78 30.895,41 40.083,19	43.721,48 105.000,00 148.721,48	-30.000,00
RISORSA 590 +++++							
STADIO COMUNALE, PALAZZO DELLO							
SPORT ED ALTRI IMPIANTI - RI=							
SORSE -							
Cod.3010590 CAPITOLO 464- 1 *****							
PROVENTI GESTIONE IMPIANTI	RS	18.462,24	47	5.124,00	13.338,24	18.462,24	
SPORTIVI COMUNALI.....	CP	15.000,00			8.000,00	8.000,00	-7.000,00
	T	33.462,24		5.124,00	21.338,24	26.462,24	

DESCRIZIONE		Residui conserv. e Stanziamenti Def. di Bilancio	Numero di riferi mento allo svolgi mento	Conto Tesoriere	Determin.Residui	Accertamenti	Maggiori o Minori Entrate
				Riscossioni	Res.da riportare		
		Residui (A)		Residui (B)	Residui (C)	Residui (D=B+C)	(E=D-A) (E=A-D)
		Competenza (F)		Competenza (G)	Competenza (H)	Compet. (I=G+H)	(L=I-F) (L=F-I)
	T	Totale (M)		Totale (N)	Res.31/12 (O=C+H)	Acc.31/12 (P=D+I)	
Cod.3010590 CAPITOLO 464- 3 ***** PROVENTI DA IMPIANTI SPORTIVI POLIVALENTI NELLE FRAZIONI....	RS CP T	8.000,00 5.000,00 13.000,00	48		8.000,00 5.000,00 13.000,00	8.000,00 5.000,00 13.000,00	
TOTALE RISORSA 590	RS CP T	26.462,24 20.000,00 46.462,24		5.124,00 5.124,00	21.338,24 13.000,00 34.338,24	26.462,24 13.000,00 39.462,24	-7.000,00
RISORSA 670 +++++++ SERVIZI DI PROTEZIONE CIVILE- RISORSE-							
Cod.3010670 CAPITOLO 500 ***** INTERVENTI INDIFFERIBILI SAL= VAGUARDIA INCOLUMITA' PUBBLI= CA- RIVALSA SUI PRIVATI-.....	RS CP T	14.941,17 6.000,00 20.941,17	49	50,00 50,00	14.891,17 14.891,17	14.941,17 14.941,17	-6.000,00
TOTALE RISORSA 670	RS CP T	14.941,17 6.000,00 20.941,17		50,00 50,00	14.891,17 14.891,17	14.941,17 14.941,17	-6.000,00
RISORSA 680 +++++++ SERVIZIO IDRICO INTEGRATO - RISORSE -							
Cod.3010680 CAPITOLO 504 ***** SERVIZIO IDRICO INTEGRATO-QUO= TA TARIFFA CANONI SERVIZIO DI F OGNATURA COMUNALE.....	RS CP T	140.000,00 80.000,00 220.000,00	50		140.000,00 140.000,00	140.000,00 140.000,00	-80.000,00
Cod.3010680 CAPITOLO 510 ***** SERVIZIO IDRICO INTEGRATO - QUOTA TARIFFA SERVIZIO DEPURAZION E ACQUE REFLUE RETE FOGNANTE-.....	RS CP T	500.000,00 300.000,00 800.000,00	51		500.000,00 500.000,00	500.000,00 500.000,00	-300.000,00

Pag. 20

DESCRIZIONE	RS	Residui conserv. e Stanziamenti Def. di Bilancio	Numero di riferi-mento allo svolgi-mento	Conto Tesoriere	Determin.Residui	Accertamenti	Maggiori o Minori Entrate	
				Riscossioni	Res.da riportare			
		Residui (A)		Residui (B)	Residui (C)	Residui (D=B+C)	(E=D-A)	(E=A-D)
		Competenza (F)		Competenza (G)	Competenza (H)	Compet. (I=G+H)	(L=I-F)	(L=F-I)
		Totale (M)		Totale (N)	Res.31/12(O=C+H)	Acc.31/12(P=D+I)		
TOTALE RISORSA 680	RS CP T	640.000,00 380.000,00 1.020.000,00			640.000,00 640.000,00	640.000,00 640.000,00	-380.000,00	
RISORSA 690 +++++								
SERVIZIO SMALTIMENTO RIFIUTI - RISORSE-								
Cod.3010690 CAPITOLO 512 *****								
SERVIZIO SMALTIMENTO RRSSUU. PROVENTI RIFIUTI RICICLATI DA RA CCOLTA DIFFERENZIATA.....	RS CP T	110.153,37 100.000,00 210.153,37	52	10.203,91 10.203,91	99.949,46 100.000,00 199.949,46	110.153,37 100.000,00 210.153,37		
TOTALE RISORSA 690	RS CP T	110.153,37 100.000,00 210.153,37		10.203,91 10.203,91	99.949,46 100.000,00 199.949,46	110.153,37 100.000,00 210.153,37		
RISORSA 700 +++++								
ASILI NIDO,SERVIZI PER L'INFANZIA E PER I MINORI								
Cod.3010700 CAPITOLO 520- 1 *****								
PROVENTI RETTE FREQUENZA ASILO NIDO COMUNALE FRAZIONE FIGLIO LI.....	RS CP T	43.000,00 30.000,00 73.000,00	53	41.369,50 48,00 41.417,50	1.630,50 21.952,00 23.582,50	43.000,00 22.000,00 65.000,00	-8.000,00	
TOTALE RISORSA 700	RS CP T	43.000,00 30.000,00 73.000,00		41.369,50 48,00 41.417,50	1.630,50 21.952,00 23.582,50	43.000,00 22.000,00 65.000,00	-8.000,00	
RISORSA 730 +++++								
ASSISTENZA,BENEFICIENZA PUBBLICA E SERVIZI ALLA PERSONE - RISORSE -								
Cod.3010730 CAPITOLO 530- 1 *****								
PROVENTI TICKETS SERVIZIO TRASPORTO E ASSISTENZA ANZIANI E PORTATORI HANDICAPS.....	RS CP T	7.000,00 12.000,00 19.000,00	54	6.500,00 6.500,00	500,00 7.000,00 7.500,00	7.000,00 7.000,00 14.000,00	-5.000,00	

DESCRIZIONE		Residui conserv. e Stanziamenti Def. di Bilancio	Numero di riferi mento allo svolgi mento	Conto Tesoriere	Determin.Residui	Accertamenti	Maggiori o Minori Entrate
				Riscossioni	Res.da riportare		
		Residui (A)		Residui (B)	Residui (C)	Residui (D=B+C)	(E=D-A) (E=A-D)
		Competenza (F)		Competenza (G)	Competenza (H)	Compet. (I=G+H)	(L=I-F) (L=F-I)
	T	Totale (M)		Totale (N)	Res.31/12 (O=C+H)	Acc.31/12 (P=D+I)	
Cod.3010730 CAPITOLO 534- 2 ***** PROVENTI QUOTE COMPARTECIPA= ZIONE SPESA SOGGIORNI STAGIO= NALI.....	RS CP T	6.000,00 2.000,00 8.000,00	55	4.100,00 4.100,00	1.900,00 1.900,00	6.000,00 6.000,00	-2.000,00
TOTALE RISORSA 730 RISORSA 740 +++++++ SERVIZIO NECROSCOPICO E CIMI= TERIALE-RISORSE- Cod.3010740 CAPITOLO 538 ***** CANONI E PROVENTI SERVIZIO IL= LUMINAZIONE VOTIVA CIMITERO COM UNALE.....	RS CP T	13.000,00 14.000,00 27.000,00		10.600,00 10.600,00	2.400,00 7.000,00 9.400,00	13.000,00 7.000,00 20.000,00	-7.000,00
Cod.3010740 CAPITOLO 540- 2 ***** PROVENTI SERVIZI CIMITERIALI A DOMANDA INDIVIDUALE.TUMULAZIO NI ED ESUMAZIONI.....	RS CP T	11.330,00 5.000,00 16.330,00	57	 470,00 470,00	11.330,00 2.530,00 13.860,00	11.330,00 3.000,00 14.330,00	-2.000,00
TOTALE RISORSA 740 RISORSA 810 +++++++ DISTRIBUZIONE ENERGIA ELETTRI= CA E GAS - RISORSE - Cod.3010810 CAPITOLO 558 ***** PROVENTI CONCESSIONE IN USO ALL'ENEL DI NR. 2 CABINE ELET= TRI CHE IN LOCALITA' LEONE PER ALIMENTAZIONE ENERGETICA AREE P..T.....	RS CP T	50.304,50 25.000,00 75.304,50		3.548,42 470,00 4.018,42	46.756,08 12.530,00 59.286,08	50.304,50 13.000,00 63.304,50	-12.000,00
	RS CP T	 23.200,00 23.200,00	58	 23.200,00 23.200,00	 	 23.200,00 23.200,00	

DESCRIZIONE		Residui conserv. e Stanziamenti Def. di Bilancio	Numero di riferi mento allo svolgi mento	Conto Tesoriere	Determin.Residui	Accertamenti	Maggiori o Minori Entrate
		Riscossioni		Res.da riportare			
		Residui (A)		Residui (B)	Residui (C)	Residui (D=B+C)	(E=D-A) (E=A-D)
		Competenza (F)		Competenza (G)	Competenza (H)	Compet. (I=G+H)	(L=I-F) (L=F-I)
	T	Totale (M)		Totale (N)	Res.31/12 (O=C+H)	Acc.31/12 (P=D+I)	
Cod.3010810 CAPITOLO 558- 1 ***** PROVENTI CONCESSIONE ENEL RETE GAS METANOGASDOTTO COMUNALE...	RS CP T	81.524,24 40.000,00 121.524,24	59		81.524,24 30.000,00 111.524,24	81.524,24 30.000,00 111.524,24	-10.000,00
TOTALE RISORSA 810	RS CP T	81.524,24 63.200,00 144.724,24			81.524,24 30.000,00 111.524,24	81.524,24 53.200,00 134.724,24	-10.000,00
TOTALE CATEGORIA 1^	RS CP T	1.180.192,81 978.200,00 2.158.392,81		134.567,33 173.340,61 307.907,94	1.045.625,48 291.811,97 1.337.437,45	1.180.192,81 465.152,58 1.645.345,39	-513.047,42
CATEGORIA 2^ ----- PROVENTI DEI BENI DELL'ENTE RISORSA 860 +++++++ GESTIONE DEI FABBRICATI - RI= SORSE - Cod.3020860 CAPITOLO 586 ***** FITTI ATTIVI DA FABBRICATI PROPRIETA' COMUNALE.....	RS CP T	14.894,76 40.000,00 54.894,76	60	4.078,54 29.282,49 33.361,03	10.816,22 6.811,00 17.627,22	14.894,76 36.093,49 50.988,25	-3.906,51
Cod.3020860 CAPITOLO 586- 1 ***** FITTI ATTIVI DA FABBRICATI E. R.P.- ALLOGGI FRAZ.MISCIANO-..	RS CP T	6.340,60 10.000,00 16.340,60	61	1.652,56 3.142,08 4.794,64	4.688,04 1.857,92 6.545,96	6.340,60 5.000,00 11.340,60	-5.000,00
Cod.3020860 CAPITOLO 586- 4 ***** PROVENTI FITTI ATTIVI FABBRI= CATI EX-ECA - CENTRO SOCIALE SIN DACALE ED EX CONVENTO SAN LEUCIO.....	RS CP T	11.401,76 10.000,00 21.401,76	62	6.599,76 6.599,76	4.802,00 4.802,00	11.401,76 11.401,76	-10.000,00
TOTALE RISORSA 860	RS CP T	32.637,12 60.000,00 92.637,12		12.330,86 32.424,57 44.755,43	20.306,26 8.668,92 28.975,18	32.637,12 41.093,49 73.730,61	-18.906,51

pag. 23

DESCRIZIONE	RS	Residui conserv. e Stanziamenti Def. di Bilancio	Numero di riferi mento allo svolgi mento	Conto Tesoriere	Determin.Residui	Accertamenti	Maggiori o Minori Entrate	
		Riscossioni		Res.da riportare				
		Residui (A)		Residui (B)	Residui (C)	Residui (D=B+C)	(E=D-A)	(E=A-D)
		Competenza (F)		Competenza (G)	Competenza (H)	Compet. (I=G+H)	(L=I-F)	(L=F-I)
		T		Totale (N)	Res.31/12 (O=C+H)	Acc.31/12 (P=D+I)		
RISORSA 870 +++++ GESTIONE DEI TERRENI - RISORSE - Cod.3020870 CAPITOLO 598 +++++ PROVENTI FITTI ATTIVI DA FONDI RUSTICI.....			63					
	RS	400,00			400,00	400,00		
	CP	1.000,00			400,00	400,00		-600,00
	T	1.400,00			800,00	800,00		
TOTALE RISORSA 870	RS	400,00			400,00	400,00		
	CP	1.000,00			400,00	400,00		-600,00
	T	1.400,00			800,00	800,00		
RISORSA 880 +++++ GESTIONE BENI DIVERSI - RISORSE - Cod.3020880 CAPITOLO 612 +++++ CANONI OCCUPAZIONE SPAZI ED A=REE PUBBLICHE (C.O.S.A.P.)....			64					
	RS	13.986,81		2.757,60	11.229,21	13.986,81		
	CP	50.000,00		45.847,68	4.152,32	50.000,00		
	T	63.986,81		48.605,28	15.381,53	63.986,81		
Cod.3020880 CAPITOLO 614 +++++ CANONI INSTALLAZIONE MEZZI PUBBLICITARI (C.I.M.P.).....			65					
	RS	17.415,51		15.397,32	2.018,19	17.415,51		
	CP	15.000,00		1.322,52	3.677,48	5.000,00		-10.000,00
	T	32.415,51		16.719,84	5.695,67	22.415,51		
TOTALE RISORSA 880	RS	31.402,32		18.154,92	13.247,40	31.402,32		
	CP	65.000,00		47.170,20	7.829,80	55.000,00		-10.000,00
	T	96.402,32		65.325,12	21.077,20	86.402,32		
TOTALE CATEGORIA 2^	RS	64.439,44		30.485,78	33.953,66	64.439,44		
	CP	126.000,00		79.594,77	16.898,72	96.493,49		-29.506,51
	T	190.439,44		110.080,55	50.852,38	160.932,93		
CATEGORIA 3^ ----- INTERESSI SU ANTICIPAZIONI E CREDITI								

Pag. 24

DESCRIZIONE	RS	Residui conserv. e Stanziamenti Def. di Bilancio	Numero di riferi- mento allo svolgi- mento	Conto Tesoriere	Determin.Residui	Accertamenti	Maggiori o Minori Entrate	
		Riscossioni		Res.da riportare				
		Residui (A)		Residui (B)	Residui (C)	Residui (D=B+C)	(E=D-A)	(E=A-D)
		Competenza (F)		Competenza (G)	Competenza (H)	Compet. (I=G+H)	(L=I-F)	(L=F-I)
		Totale (M)		Totale (N)	Res.31/12 (O=C+H)	Acc.31/12 (P=D+I)		
RISORSA 890 +++++ INTERESSI SU DEPOSITI DI DENA= RO O VALORI MOBILIARI-RISOR= SE-.								
Cod.3030890 CAPITOLO 632 +++++								
INTERESSI ATTIVI DA DEPOSITI BANCARI E POSTALI.....	RS	1.448,56	66	1.140,02	308,54	1.448,56		
	CP	5.000,00			2.000,00	2.000,00		-3.000,00
	T	6.448,56		1.140,02	2.308,54	3.448,56		
Cod.3030890 CAPITOLO 634 +++++								
INTERESSI ATTIVI GIACENZE CON= TABILITA'SPECIALE C/O TESORE= RIA PROVINCIALE DELLO STATO DI AVELLINO.....	RS		67					
	CP	1.000,00						-1.000,00
	T	1.000,00						
Cod.3030890 CAPITOLO 636 +++++								
INTERESSI ATTIVI PER SOMME NON PRELEVATE DI MUTUI IN AMMORTA MENTO.....	RS		68					
	CP	30.000,00		12.093,20		12.093,20		-17.906,80
	T	30.000,00		12.093,20		12.093,20		
TOTALE RISORSA 890	RS	1.448,56		1.140,02	308,54	1.448,56		
	CP	36.000,00		12.093,20	2.000,00	14.093,20		-21.906,80
	T	37.448,56		13.233,22	2.308,54	15.541,76		
RISORSA 910 +++++ INTERESSI SU ANTICIPAZIONI E CREDITI DIVERSI - RISORSE -.								
Cod.3030910 CAPITOLO 654 +++++								
INTERESSI ATTIVI DIVERSI.....	RS		69					
	CP	1.000,00						-1.000,00
	T	1.000,00						
TOTALE RISORSA 910	RS							
	CP	1.000,00						-1.000,00
	T	1.000,00						

DESCRIZIONE		Residui conserv. e Stanziamenti Def. di Bilancio	Numero di riferi mento allo svolgi mento	Conto Tesoriere	Determin.Residui	Accertamenti	Maggiori o Minori Entrate
				Riscossioni	Res.da riportare		
		Residui (A)		Residui (B)	Residui (C)	Residui (D=B+C)	(E=D-A) (E=A-D)
		Competenza (F)		Competenza (G)	Competenza (H)	Compet. (I=G+H)	(L=I-F) (L=F-I)
	T	Totale (M)		Totale (N)	Res.31/12 (O=C+H)	Acc.31/12 (P=D+I)	
TOTALE CATEGORIA 3^	RS	1.448,56		1.140,02	308,54	1.448,56	
	CP	37.000,00		12.093,20	2.000,00	14.093,20	-22.906,80
	T	38.448,56		13.233,22	2.308,54	15.541,76	
CATEGORIA 5^							

PROVENTI DIVERSI							
RISORSA 940							
+++++							
PROVENTI DIVERSI - RISORSE -							
Cod.3050940 CAPITOLO 711							

NUOVE ENTRATE DI COMPETENZA IN	RS		70				
ATTESA DI DESTINAZIONE.....	CP	5.000,00					-5.000,00
	T	5.000,00					
TOTALE RISORSA 940	RS						
	CP	5.000,00					-5.000,00
	T	5.000,00					
TOTALE CATEGORIA 5^	RS						
	CP	5.000,00					-5.000,00
	T	5.000,00					

DESCRIZIONE		Residui conserv. e Stanziamenti Def. di Bilancio	Numero di riferi- mento allo svolgi- mento	Conto Tesoriere	Determin.Residui	Accertamenti	Maggiori o Minori Entrate
				Riscossioni	Res.da riportare		
				Residui (B)	Residui (C)	Residui (D=B+C)	(E=D-A) (E=A-D)
				Competenza (G)	Competenza (H)	Compet. (I=G+H)	(L=I-F) (L=F-I)
	T	Totale (M)		Totale (N)	Res.31/12 (O=C+H)	Acc.31/12 (P=D+I)	
RIASSUNTO DEL TITOLO III *****							
ENTRATE EXTRATRIBUTARIE							
CATEGORIA 1^ -----							
PROVENTI DEI SERVIZI PUBBLICI	RS	1.180.192,81		134.567,33	1.045.625,48	1.180.192,81	
	CP	978.200,00		173.340,61	291.811,97	465.152,58	-513.047,42
	T	2.158.392,81		307.907,94	1.337.437,45	1.645.345,39	
CATEGORIA 2^ -----							
PROVENTI DEI BENI DELL'ENTE	RS	64.439,44		30.485,78	33.953,66	64.439,44	
	CP	126.000,00		79.594,77	16.898,72	96.493,49	-29.506,51
	T	190.439,44		110.080,55	50.852,38	160.932,93	
CATEGORIA 3^ -----							
INTERESSI SU ANTICIPAZIONI E CREDITI	RS	1.448,56		1.140,02	308,54	1.448,56	
	CP	37.000,00		12.093,20	2.000,00	14.093,20	-22.906,80
	T	38.448,56		13.233,22	2.308,54	15.541,76	
CATEGORIA 5^ -----							
PROVENTI DIVERSI	RS						
	CP	5.000,00					-5.000,00
	T	5.000,00					
TOTALE DEL TITOLO III							
	RS	1.246.080,81		166.193,13	1.079.887,68	1.246.080,81	
	CP	1.146.200,00		265.028,58	310.710,69	575.739,27	-570.460,73
	T	2.392.280,81		431.221,71	1.390.598,37	1.821.820,08	

DESCRIZIONE		Residui conserv. e Stanziamenti Def. di Bilancio	Numero di riferi- mento allo svolgi- mento	Conto Tesoriere	Determin.Residui	Accertamenti	Maggiori o Minori Entrate
				Riscossioni	Res.da riportare		
		RS Residui (A)		Residui (B)	Residui (C)	Residui (D=B+C)	(E=D-A) (E=A-D)
		CP Competenza (F)		Competenza (G)	Competenza (H)	Compet. (I=G+H)	(L=I-F) (L=F-I)
	T	Totale (M)		Totale (N)	Res.31/12 (O=C+H)	Acc.31/12 (P=D+I)	
T I T O L O I V ===== ENTRATE DERIVANTI DA ALIENA- ZIONI, DA TRASFERIMENTI DI CA- PITALE E DA RISCOSSIONE DI CREDITI CATEGORIA 1^ ----- ALIENAZIONE DI BENI PATRIMO- NIALI RISORSA 950 ++++++++ ALIENAZIONE BENI MOBILI E DI- RITTI REALI SU BENI MOBILI - RISORSE - Cod.4010950 CAPITOLO 750 ===== ALIENAZIONE BENI MOBILI ED AT- TREZZATURE-AUTOCARRI E MOTOCAR RI RRSSUU-.....							
	RS	2.165,00	71		2.165,00	2.165,00	
	CP	5.000,00					-5.000,00
	T	7.165,00			2.165,00	2.165,00	
TOTALE RISORSA 950 RISORSA 960 ++++++++ ALIENAZIONE BENI IMMOBILI E DIRITTI REALI SU BENI IMMOBILI - RISORSE - Cod.4010960 CAPITOLO 754 ===== ALIENAZIONE FABBRICATI COMUNA- LI - NR. 08 ALLOGGI ERP MI- SCIAN O-..... Cod.4010960 CAPITOLO 754- 1 ===== ALIENAZIONI E VALORIZZAZIONI E DISMISSIONE IMMOBILI NON STRU- MENTALI PER RISANAMENTO FINAN- ZIARIO.....							
	RS	2.165,00			2.165,00	2.165,00	
	CP	5.000,00					-5.000,00
	T	7.165,00			2.165,00	2.165,00	
	RS		72				
	CP	80.000,00		3.261,50	65.679,67	68.941,17	-11.058,83
	T	80.000,00		3.261,50	65.679,67	68.941,17	
	RS		73				
	CP	1.000.000,00			347.800,00	347.800,00	-652.200,00
	T	1.000.000,00			347.800,00	347.800,00	

pag. 28

DESCRIZIONE		Residui conserv. e Stanziamenti Def. di Bilancio	Numero di riferi mento allo svolgi mento	Conto Tesoriere	Determin.Residui	Accertamenti	Maggiori o Minori Entrate
				Riscossioni	Res.da riportare		
	RS	Residui (A)		Residui (B)	Residui (C)	Residui (D=B+C)	(E=D-A) (E=A-D)
	CP	Competenza (F)		Competenza (G)	Competenza (H)	Compet. (I=G+H)	(L=I-F) (L=F-I)
	T	Totale (M)		Totale (N)	Res.31/12 (O=C+H)	Acc.31/12 (P=D+I)	
Cod.4010960 CAPITOLO 758- 2 ***** CESSIONE DIRITTO PROPRIETA'E SUPERFICIE AREE P.E.E.P. (167).....	RS CP T	36.672,28 100.000,00 136.672,28	74		36.672,28 36.672,28	36.672,28 36.672,28	-100.000,00
Cod.4010960 CAPITOLO 762 ***** CESSIONI AREE ATTIVITA' PRO= DUTTIVE P.I.T. LOCALITA' LEONE - ALIENAZIONI -.....	RS CP T	831.765,07 500.000,00 1.331.765,07	75	466.344,73 466.344,73	365.420,34 365.420,34	831.765,07 831.765,07	-500.000,00
TOTALE RISORSA 960	RS CP T	868.437,35 1.680.000,00 2.548.437,35		466.344,73 3.261,50 469.606,23	402.092,62 413.479,67 815.572,29	868.437,35 416.741,17 1.285.178,52	-1.263.258,83
RISORSA 970 +++++ CONCESSIONI DI BENI DEMANIALI -RISORSE-							
Cod.4010970 CAPITOLO 766 ***** PROVENTI CONCESSIONI CIMITE= RIALI (AREE, LOCULI, ECC..) METO DO DELL'AUTOFINANZIAMEN= TO.....	RS CP T	220.850,00 300.000,00 520.850,00	76	108.289,00 108.289,00	112.561,00 80.000,00 192.561,00	220.850,00 80.000,00 300.850,00	-220.000,00
TOTALE RISORSA 970	RS CP T	220.850,00 300.000,00 520.850,00		108.289,00 108.289,00	112.561,00 80.000,00 192.561,00	220.850,00 80.000,00 300.850,00	-220.000,00
TOTALE CATEGORIA 1^	RS CP T	1.091.452,35 1.985.000,00 3.076.452,35		574.633,73 3.261,50 577.895,23	516.818,62 493.479,67 1.010.298,29	1.091.452,35 496.741,17 1.588.193,52	-1.488.258,83
CATEGORIA 2^ ----- TRASFERIMENTI DI CAPITALE DAL= LO STATO							
RISORSA 1000 +++++ TRASFERIMENTI STRAORDINARI DI CAPITALE DALLLO STATO - RISORSE -							

DESCRIZIONE		Residui conserv. e Stanziamenti Def. di Bilancio	Numero di riferi mento allo svolgi mento	Conto Tesoriere	Determin.Residui	Accertamenti	Maggiori o Minori Entrate
				Riscossioni	Res.da riportare		
		Residui (A)		Residui (B)	Residui (C)	Residui (D=B+C)	(E=D-A) (E=A-D)
		Competenza (F)		Competenza (G)	Competenza (H)	Compet. (I=G+H)	(L=I-F) (L=F-I)
	T	Totale (M)		Totale (N)	Res.31/12 (O=C+H)	Acc.31/12 (P=D+I)	
Cod.4021000 CAPITOLO 800 ***** FONDI C.I.P.E. LEGGI NRR.219/ 81 E 32/92.....	RS CP T	 100.000,00 100.000,00	77				-100.000,00
TOTALE RISORSA 1000	RS CP T	 100.000,00 100.000,00					-100.000,00
TOTALE CATEGORIA 2^	RS CP T	 100.000,00 100.000,00					-100.000,00
CATEGORIA 3^ ----- TRASFERIMENTI DI CAPITALE DAL= LA REGIONE RISORSA 1020 +++++ TRASF.CAPIT.STRAORD.REGIONE- RISORSE-	RS CP T	 106.982,94 106.982,94	78	9.322,00 9.322,00	97.660,94 97.660,94	106.982,94 106.982,94	
Cod.4031020 CAPITOLO 820- 1 ***** AMMOD.& RIQUALIF.CENTRO SOCIA= LE SINDAC.REALIZZ.CENTRO POLI= FU NZ.-PSR 2007/2013 MIS. 6.A.	RS CP T	 385.618,58 385.618,58	79		385.618,58 385.618,58	385.618,58 385.618,58	
Cod.4031020 CAPITOLO 820- 2 ***** RISANAMENTO AMBIENTALE ZONE INQUINATE DA AMIANTO P.O.R. MIS. 1.8 AZ.B) INTERVENTI AREE PREFABBRICATI.....	RS CP T	 987.834,34 987.834,34	80		987.834,34 987.834,34	987.834,34 987.834,34	
Cod.4031020 CAPITOLO 820- 4 ***** FINANZIAMENTI REGIONALI PIANO INTEGRATO TERRITORIALE(P.I.T.)	RS CP T	 987.834,34 987.834,34					

Pag. 30

DESCRIZIONE	Residui conserv. e Stanziamenti Def. di Bilancio	Numero di riferi mento allo svolgi mento	Conto Tesoriere	Determin.Residui	Accertamenti	Maggiori o Minori Entrate		
			Riscossioni	Res.da riportare				
	RS		Residui (A)	Residui (B)	Residui (C)	Residui (D=B+C)	(E=D-A)	(E=A-D)
	CP		Competenza (F)	Competenza (G)	Competenza (H)	Compet. (I=G+H)	(L=I-F)	(L=F-I)
	T		Totale (M)	Totale (N)	Res.31/12 (O=C+H)	Acc.31/12 (P=D+I)		
Cod.4031020 CAPITOLO 820- 9 ***** RIQUALIF.& PAVIMENT.STRADE CENTRI ABITATO TERRITORIO CO= MUNAL E. FONDI PSR 2007/2013..	RS CP T	 330.000,00 330.000,00	81				-330.000,00	
Cod.4031020 CAPITOLO 820-12 ***** REALIZZAZIONE ROTATORIA TRA VIA VOLPARI E S.P.162 FRAZ.SAN F ELICE.PROGETTO SICUREZZA STRADALE.....	RS CP T	177.146,00 177.146,00	82	177.146,00 177.146,00	177.146,00 177.146,00			
Cod.4031020 CAPITOLO 820-13 ***** L.R.NR.16/2001.D.G.R. NR.2131 DEL 07.12.2007.CONTRIBUTO IN C ONTO CAPITALE PER LA REALIZZA= ZIONE DEL CANILE MUNICIPALE...	RS CP T	107.038,00 107.038,00	83	107.038,00 107.038,00	107.038,00 107.038,00			
Cod.4031020 CAPITOLO 822 ***** COMPLETAMENTO COSTRUZIONE NUO= VA SCUOLA MEDIA - 2^LOTTO-CON= TR IBUTO REGIONALE LEGGE NR. 23/96.....	RS CP T	200.000,00 200.000,00	84	100.000,00 100.000,00	100.000,00 100.000,00	200.000,00 200.000,00		
Cod.4031020 CAPITOLO 824 ***** COSTRUZIONE E ARREDAMENTO DI ASILO NIDO-CONTRIBUTO REGIONA= LE.....	RS CP T	 5.000,00 5.000,00	85				-5.000,00	
Cod.4031020 CAPITOLO 828 ***** COMPLET.CENTRO SPORTIVO FRAZ. FIGLIOLI.COSTRUZ.E COMPLET. IMP. E ATTREZZ.SPORT.PALAZZET= TO DELLO SPORT. CONTRIBUTI L. R.42/7.....	RS CP T	21.737,15 21.737,15	86	21.737,15 21.737,15	21.737,15 21.737,15			
Cod.4031020 CAPITOLO 831 ***** OPERE RIASSETTO AMBIENTALE E SISTEMAZIONE VALLONI. P.S.R. SAL VAGUARDIA VERSANTI COLLI= NARI SOGGETTI AD INCENDI ED E= ROSION.....	RS CP T	 2.000.000,00 2.000.000,00	87				-2.000.000,00	

pag. 31

DESCRIZIONE	Residui conserv. e Stanziamenti Def. di Bilancio	Numero di riferi mento allo svolgi mento	Conto Tesoriere	Determin.Residui	Accertamenti	Maggiori o Minori Entrate	
			Riscossioni	Res.da riportare			
	RS		Residui (A)	Residui (B)	Residui (C)	Residui (D=B+C)	(E=D-A) (E=A-D)
	CP		Competenza (F)	Competenza (G)	Competenza (H)	Compet. (I=G+H)	(L=I-F) (L=F-I)
	T		Totale (M)	Totale (N)	Res.31/12 (O=C+H)	Acc.31/12 (P=D+I)	
Cod.4031020 CAPITOLO 831- 1 ***** CONTRIBUTO REGIONALE REALIZZA= ZIONE ISOLA ECOLOGICA PER SER= VIZIO RACCOLTA DIFFERENZIATA.	RS CP T	 175.000,00 175.000,00	88			-175.000,00	
Cod.4031020 CAPITOLO 832 ***** ADEG.E COMPLETAM.NUOVO POLO SCOLAST.(INFANZIA E PRIMARIA) C/ O EX CENTRO SERV.ALLE IM= PRESE-EXPO.....	RS CP T	184.943,95 184.943,95	89	184.943,95 184.943,95	184.943,95 184.943,95		
Cod.4031020 CAPITOLO 833 ***** RIQUALIF.TERRITOR.PER OSPITA= LITA' DIFFUSA LUNGO IL CORRI= DOIO NR.8 -BANCA PROGETTI-. FONDI EUROPEI 2007-2013.....	RS CP T	1.516.560,66 1.516.560,66	90	583.796,93 583.796,93	932.763,73 932.763,73	1.516.560,66 1.516.560,66	
Cod.4031020 CAPITOLO 834 ***** POTENZIAMENTO RETE VIARIA TER= RITORIO COMUNALE- P.O.P. 97-..	RS CP T	127.104,78 127.104,78	91	127.104,78 127.104,78	127.104,78 127.104,78		
TOTALE RISORSA 1020	RS CP T	3.814.966,40 2.510.000,00 6.324.966,40		693.118,93 693.118,93	3.121.847,47 3.121.847,47	3.814.966,40 3.814.966,40	-2.510.000,00
TOTALE CATEGORIA 3^	RS CP T	3.814.966,40 2.510.000,00 6.324.966,40		693.118,93 693.118,93	3.121.847,47 3.121.847,47	3.814.966,40 3.814.966,40	-2.510.000,00
CATEGORIA 4^ ----- TRASFERIMENTI DI CAPITALE DA ALTRI ENTI DEL SETTORE PUBBLI= CO RISORSA 1060 ++++++ TRASFERIMENTI DI CAPITALE STRAORDINARI DA ALTRI SOGGET= TI. RISORSE							

Pag. 32

DESCRIZIONE		Residui conserv. e Stanziamenti Def. di Bilancio	Numero di riferi mento allo svolgi mento	Conto Tesoriere	Determin.Residui	Accertamenti	Maggiori o Minori Entrate		
		Riscossioni		Res.da riportare					
		RS		Residui (A)	Residui (B)	Residui (C)	Residui (D=B+C)	(E=D-A)	(E=A-D)
		CP		Competenza (F)	Competenza (G)	Competenza (H)	Compet. (I=G+H)	(L=I-F)	(L=F-I)
		T		Totale (M)	Totale (N)	Res.31/12 (O=C+H)	Acc.31/12 (P=D+I)		
Cod.4041060 CAPITOLO 850 ***** TRASFERIMENTI CAPITALE DA AL=	RS	2.001,00	92		2.001,00	2.001,00			
TRI COMUNI A.T.S. COMPARTO C3	CP								
	T	2.001,00			2.001,00	2.001,00			
TOTALE RISORSA 1060	RS	2.001,00			2.001,00	2.001,00			
	CP								
	T	2.001,00			2.001,00	2.001,00			
TOTALE CATEGORIA 4^	RS	2.001,00			2.001,00	2.001,00			
	CP								
	T	2.001,00			2.001,00	2.001,00			
CATEGORIA 5^ ----- TRASFERIMENTI DI CAPITALE DA ALTRI SOGGETTI									
RISORSA 1050 +++++									
PROVENTI CONCESSIONI EDILIZIE E SANZIONI URBANISTICHE - RI=									
SORSE -									
Cod.4051050 CAPITOLO 878- 1 ***** PROVENTI ORDINARI PER RILASCIO	RS	69.880,95	93	49.860,75	20.020,20	69.880,95			
CONCESSIONI EDILIZIE LEGGE	CP	400.000,00		149.871,27	50.128,73	200.000,00		-200.000,00	
NR .10/77.....	T	469.880,95		199.732,02	70.148,93	269.880,95			
Cod.4051050 CAPITOLO 878- 2 ***** PROVENTI DAL CONDONO EDILIZIO.	RS	26.639,54	94	17.326,68	9.312,86	26.639,54			
-LEGGI 724/94 E 47/85-.....	CP	80.000,00			20.000,00	20.000,00		-60.000,00	
	T	106.639,54		17.326,68	29.312,86	46.639,54			
Cod.4051050 CAPITOLO 878- 3 ***** SANZIONI CONCESSIONI EDILIZIE	RS	32.322,08	95		32.322,08	32.322,08			
E CONDONO EDILIZIO.....	CP	20.000,00						-20.000,00	
	T	52.322,08			32.322,08	32.322,08			

Pag. 33

DESCRIZIONE	RS	Residui conserv. e Stanziamenti Def. di Bilancio	Numero di riferi mento allo svolgi mento	Conto Tesoriere	Determin.Residui	Accertamenti	Maggiori o Minori Entrate	
				Riscossioni	Res.da riportare			
		Residui (A)		Residui (B)	Residui (C)	Residui (D=B+C)	(E=D-A)	(E=A-D)
		Competenza (F)		Competenza (G)	Competenza (H)	Compet. (I=G+H)	(L=I-F)	(L=F-I)
		Totale (M)		Totale (N)	Res.31/12 (O=C+H)	Acc.31/12 (P=D+I)		
Cod.4051050 CAPITOLO 878- 4 ***** RECUPERO SPESE LOTTIZZAZIONI ZONA D'ESPANSIONE P.R.G. INCA= RI CHI CONFERITI DAL COMUNE...	RS CP T	114.447,03 50.000,00 164.447,03	96	19.173,14 19.173,14	95.273,89 95.273,89	114.447,03 114.447,03	-50.000,00	
TOTALE RISORSA 1050 RISORSA 1060 +++++ TRASFERIMENTI DI CAPITALE STRAORDINARI DA ALTRI SOGGET= TI. RISORSE Cod.4051060 CAPITOLO 878 ***** PROVENTI CONCESSIONI EDILIZIE E SANZIONI URBANISTICHE.....	RS CP T RS CP T	243.289,60 550.000,00 793.289,60 90.647,18 90.647,18	 97	86.360,57 149.871,27 236.231,84 44.352,82 44.352,82	156.929,03 70.128,73 227.057,76 46.294,36 46.294,36	243.289,60 220.000,00 463.289,60 90.647,18 90.647,18	-330.000,00	
TOTALE RISORSA 1060	RS CP T	90.647,18 90.647,18		44.352,82 44.352,82	46.294,36 46.294,36	90.647,18 90.647,18		
TOTALE CATEGORIA 5^ CATEGORIA 6^ ----- RISCOSSIONE DI CREDITI RISORSA 1070 +++++ RISCOSSIONE DA DEPOSITI BANCA= RI PER ENTI NON SOGGETTI A TE= SORERIA UNICA - RISORSE - Cod.4061070 CAPITOLO 904 ***** DEPOS.BANCARI DEST.VINC.-PRE= LEV.CCB NR.7298 B.N.L.AVELLINO L .R.NR.51/78-E CCB NR.151504/ 49 BANCA CARIME P.O.R.CAMPANIA	RS CP T RS CP T	333.936,78 550.000,00 883.936,78 9.705,67 100.000,00 109.705,67	 98	130.713,39 149.871,27 280.584,66 9.705,67 9.705,67	203.223,39 70.128,73 273.352,12 9.705,67 9.705,67	333.936,78 220.000,00 553.936,78 9.705,67 9.705,67	-330.000,00 -100.000,00	

Pag. 34

DESCRIZIONE	RS	Residui conserv. e Stanziamenti Def. di Bilancio	Numero di riferi mento allo svolgi mento	Conto Tesoriere	Determin.Residui	Accertamenti	Maggiori o Minori Entrate
				Riscossioni	Res.da riportare		
		Residui (A)		Residui (B)	Residui (C)	Residui (D=B+C)	(E=D-A) (E=A-D)
		Competenza (F)		Competenza (G)	Competenza (H)	Compet. (I=G+H)	(L=I-F) (L=F-I)
		Totale (M)		Totale (N)	Res.31/12 (O=C+H)	Acc.31/12 (P=D+I)	
TOTALE RISORSA 1070	RS CP T	9.705,67 100.000,00 109.705,67			9.705,67 9.705,67	9.705,67 9.705,67	-100.000,00
RISORSA 1080 +++++ RISCOSSIONI DI CREDITI DIVER= SI-RISORSE-							
Cod.4061080 CAPITOLO 910 *****							
PRELEV.TESORERIA STATALE C.S. NR. 5/2054-LEGGE 219/81-.....	RS CP T	17.743,12 100.000,00 117.743,12	99		17.743,12 17.743,12	17.743,12 17.743,12	-100.000,00
TOTALE RISORSA 1080	RS CP T	17.743,12 100.000,00 117.743,12			17.743,12 17.743,12	17.743,12 17.743,12	-100.000,00
TOTALE CATEGORIA 6^	RS CP T	27.448,79 200.000,00 227.448,79			27.448,79 27.448,79	27.448,79 27.448,79	-200.000,00

DESCRIZIONE		Residui conserv. e Stanziamenti Def. di Bilancio	Numero di riferi mento allo svolgi mento	Conto Tesoriere	Determin.Residui	Accertamenti	Maggiori o Minori Entrate
				Riscossioni	Res.da riportare		
				Residui (B)	Residui (C)	Residui (D=B+C)	(E=D-A) (E=A-D)
				Competenza (G)	Competenza (H)	Compet. (I=G+H)	(L=I-F) (L=F-I)
	RS	Residui (A)					
	CP	Competenza (F)					
	T	Totale (M)		Totale (N)	Res.31/12 (O=C+H)	Acc.31/12 (P=D+I)	
RIASSUNTO DEL TITOLO IV *****							
ENTRATE DERIVANTI DA ALIENA=							
ZIONI, DA TRASFERIMENTI DI CA=							
PITALE E DA RISCOSSIONE DI							
CREDITI							
CATEGORIA 1^							

ALIENAZIONE DI BENI PATRIMO=	RS	1.091.452,35		574.633,73	516.818,62	1.091.452,35	
NIALI	CP	1.985.000,00		3.261,50	493.479,67	496.741,17	-1.488.258,83
	T	3.076.452,35		577.895,23	1.010.298,29	1.588.193,52	
CATEGORIA 2^							

TRASFERIMENTI DI CAPITALE DAL=	RS						
LO STATO	CP	100.000,00					-100.000,00
	T	100.000,00					
CATEGORIA 3^							

TRASFERIMENTI DI CAPITALE DAL=	RS	3.814.966,40		693.118,93	3.121.847,47	3.814.966,40	
LA REGIONE	CP	2.510.000,00					-2.510.000,00
	T	6.324.966,40		693.118,93	3.121.847,47	3.814.966,40	
CATEGORIA 4^							

TRASFERIMENTI DI CAPITALE DA	RS	2.001,00			2.001,00	2.001,00	
ALTRI ENTI DEL SETTORE PUBBLI=	CP						
CO	T	2.001,00			2.001,00	2.001,00	
CATEGORIA 5^							

TRASFERIMENTI DI CAPITALE DA	RS	333.936,78		130.713,39	203.223,39	333.936,78	
ALTRI SOGGETTI	CP	550.000,00		149.871,27	70.128,73	220.000,00	-330.000,00
	T	883.936,78		280.584,66	273.352,12	553.936,78	
CATEGORIA 6^							

RISCOSSIONE DI CREDITI	RS	27.448,79			27.448,79	27.448,79	
	CP	200.000,00					-200.000,00
	T	227.448,79			27.448,79	27.448,79	

DESCRIZIONE		Residui conserv. e Stanziamenti Def. di Bilancio	Numero di riferi mento allo svolgi mento	Conto Tesoriere	Determin.Residui	Accertamenti	Maggiori o Minori Entrate
				Riscossioni	Res.da riportare		
	RS	Residui (A)		Residui (B)	Residui (C)	Residui (D=B+C)	(E=D-A) (E=A-D)
	CP	Competenza (F)		Competenza (G)	Competenza (H)	Compet. (I=G+H)	(L=I-F) (L=F-I)
	T	Totale (M)		Totale (N)	Res.31/12 (O=C+H)	Acc.31/12 (P=D+I)	
TOTALE DEL TITOLO IV	RS	5.269.805,32		1.398.466,05	3.871.339,27	5.269.805,32	
	CP	5.345.000,00		153.132,77	563.608,40	716.741,17	-4.628.258,83
	T	10.614.805,32		1.551.598,82	4.434.947,67	5.986.546,49	

Pag. 38

DESCRIZIONE	Residui conserv. e Stanziamenti Def. di Bilancio		Numero di riferi-mento allo svolgi-mento	Conto Tesoriere	Determin.Residui	Accertamenti	Maggiori o Minori Entrate	
				Riscossioni	Res.da riportare			
	RS	Residui (A)		Residui (B)	Residui (C)	Residui (D=B+C)	(E=D-A)	(E=A-D)
	CP	Competenza (F)		Competenza (G)	Competenza (H)	Compet. (I=G+H)	(L=I-F)	(L=F-I)
	T	Totale (M)		Totale (N)	Res.31/12 (O=C+H)	Acc.31/12 (P=D+I)		
Cod.5031110 CAPITOLO 5012- 1 ***** MUTUO COMPLETAMENTO RISTRUTTU=RAZIONE LOCALI BIBLIOTECA CO=MUN ALE L.R. NR. 51/78 ANNUA=LITA' 2008.....	RS CP T	371,13 371,13	102		371,13 371,13	371,13 371,13		
Cod.5031110 CAPITOLO 5015 ***** MUTUO RISTRUTTURAZIONE CAPPEL=LA PRINCIPALE CIMITERO COM/LE L .R.51/78 ANNO 2005.....	RS CP T	5.189,91 5.189,91	103		5.189,91 5.189,91	5.189,91 5.189,91		
Cod.5031110 CAPITOLO 5017 ***** MUTUO SISTEMAZIONE E RIQUALI=FICAZIONE AREA EX-PREFABBRICA=TI FRAZ.BORGO. L.R. NR.51/78 ANNUALITA' 2006.....	RS CP T	26.387,99 26.387,99	104	1.845,00 1.845,00	24.542,99 24.542,99	26.387,99 26.387,99		
Cod.5031110 CAPITOLO 5018 ***** MUTUO INCANALAMENTO ACQUE PIO=VANE E RIQUALIFICAZIONE VIA MO NTAGNELLA PRETURO.FONDI LEGGE 51/78 ANNO 2005.....	RS CP T	18.231,87 18.231,87	105	10.122,36 10.122,36	8.109,51 8.109,51	18.231,87 18.231,87		
Cod.5031110 CAPITOLO 5021 ***** MUTUO TRONCHI FOGNARI VIA VAL=CHIERA,VIA PRATO ,VIA PERTINI E VIA CASINO. FINANZ. "ATO" L. R.51/78 ANNO 2004.....	RS CP T	114.596,48 114.596,48	106	110.956,08 110.956,08	3.640,40 3.640,40	114.596,48 114.596,48		
Cod.5031110 CAPITOLO 5023 ***** MUTUO AMMODERNAMENTO E COMPLE=TAMENTO RETE IDRICA COMUNALE..	RS CP T	226.143,91 226.143,91	107		226.143,91 226.143,91	226.143,91 226.143,91		
Cod.5031110 CAPITOLO 5030 ***** MUTUO COSTRUZ.ASCENSORE CASA COMUNALE EX E.C.A.....	RS CP T	4.925,02 4.925,02	108		4.925,02 4.925,02	4.925,02 4.925,02		

pag. 39

DESCRIZIONE		Residui conserv. e Stanziamenti Def. di Bilancio	Numero di riferi mento allo svolgi mento	Conto Tesoriere	Determin.Residui	Accertamenti	Maggiori o Minori Entrate	
				Riscossioni	Res.da riportare			
	RS	Residui (A)		Residui (B)	Residui (C)	Residui (D=B+C)	(E=D-A)	(E=A-D)
	CP	Competenza (F)		Competenza (G)	Competenza (H)	Compet. (I=G+H)	(L=I-F)	(L=F-I)
	T	Totale (M)		Totale (N)	Res.31/12 (O=C+H)	Acc.31/12 (P=D+I)		
Cod.5031110 CAPITOLO 5031- 1 ***** MUTUO L.R.NR.42/79 COMPLETA= MENTO IMPIANTI SPORTIVI PIANO, SA N FELICE E CAMPETTI POLIVA= LENTI NELLE FRAZIONI.....	RS CP T	51.125,88 51.125,88	109	1.875,86 1.875,86	49.250,02 49.250,02	51.125,88 51.125,88		
Cod.5031110 CAPITOLO 5034 ***** MUTUO CASSA DD.PP.SISTEMAZ. STRADA "SAN PANTALEONE". L.R. NR. 51/78 ANNUALITA' 2003 -...	RS CP T	1.425,23 1.425,23	110		1.425,23 1.425,23	1.425,23 1.425,23		
Cod.5031110 CAPITOLO 5042 ***** MUTUO AMPLIAMENTO VIA PESCARO= LA-1 LOTTO-.....	RS CP T	11.751,24 11.751,24	111		11.751,24 11.751,24	11.751,24 11.751,24		
Cod.5031110 CAPITOLO 5044 ***** MUTUO CDP COSTRUZIONE NUOVA SCUOLA MEDIA VIA RISORGIMENTO QU OTA PARTE.....	RS CP T	10.141,30 10.141,30	112		10.141,30 10.141,30	10.141,30 10.141,30		
Cod.5031110 CAPITOLO 5049- 1 ***** MUTUO RIQUALIF.PIAZZA MUNICI= PIO E CORSO PRINCIP.PIANO- CASSA DD.PP.....	RS CP T	5.228,22 5.228,22	113		5.228,22 5.228,22	5.228,22 5.228,22		
Cod.5031110 CAPITOLO 5050 ***** MUTUO PEDONALIZZAZZIONE CORSO A.RUTOLI-FRAZ.BORGO-.....	RS CP T	5.884,14 5.884,14	114		5.884,14 5.884,14	5.884,14 5.884,14		
Cod.5031110 CAPITOLO 5051 ***** MUTUO CASSA DD.PP. MAGGIORI O= NERI ESPROPRIO OO.PP.CENTRO SER VIZI IMPRESE -CAMPO SPOR= TIVO SAN FELICE - AREE P.I.T.)	RS CP T	480.756,64 480.756,64	115	480.756,64 480.756,64		480.756,64 480.756,64		

DESCRIZIONE		Residui conserv.	Numero di riferi	Conto Tesoriere	Determin.Residui	Accertamenti	Maggiori o Minori Entrate
		Def. di Bilancio		Riscossioni	Res.da riportare		
		Residui (A)		Residui (B)	Residui (C)		
		Competenza (F)		Competenza (G)	Competenza (H)		
	T	Totale (M)	mento allo svolgi mento	Totale (N)	Res.31/12 (O=C+H)	Acc.31/12 (P=D+I)	(E=D-A) (E=A-D)
Cod.5031110 CAPITOLO 5054 *****							
MUTUO ACQUISIZIONE IMMOBILI EX CONVENTO SAN LEUCIO PER OPERE GIUBILEO 2000.....	RS CP T	7.309,06 7.309,06	116		7.309,06 7.309,06	7.309,06 7.309,06	
Cod.5031110 CAPITOLO 5054- 2 *****							
MUTUO CASSA DD.PP. URBANIZZA= ZIONE II*STRALCIO P.I.P.....	RS CP T	313.585,98 313.585,98	117		313.585,98 313.585,98	313.585,98 313.585,98	
Cod.5031110 CAPITOLO 5055- 1 *****							
MUTUO CASSA DD.PP.PARCHEGGIO E SPAZIO ATTREZZATO FIGLIOLI RI QUALIFICAZIONE URBANA-L.R.NR. 51/78-ANNUALITA' 1998-.....	RS CP T	4.155,78 4.155,78	118		4.155,78 4.155,78	4.155,78 4.155,78	
Cod.5031110 CAPITOLO 5055- 2 *****							
MUTUO CASSA DD.PP.PARCHEGGIO SAN FELICE -L.R.NR.51/78 - AN= NU ALITA' ANNO 1998.....	RS CP T	367,92 367,92	119		367,92 367,92	367,92 367,92	
Cod.5031110 CAPITOLO 5055- 3 *****							
MUTUO CASSA DD.PP.REALIZZ.NUO= VA PIAZZA FRAZ.SAN BARTOLOMEO- L.R.NR.51/78 ANNUALITA'2005...	RS CP T	708,05 708,05	120		708,05 708,05	708,05 708,05	
Cod.5031110 CAPITOLO 5055- 4 *****							
MUTUO CASSA DD.PP.PEDONALIZZ. VIA S.S.88 FIGLIOLI E I TRATTO VIA NAZIONALE-L.R.51/78-ANNUA= LITA'1998-.....	RS CP T	3.754,19 3.754,19	121		3.754,19 3.754,19	3.754,19 3.754,19	
Cod.5031110 CAPITOLO 5055- 5 *****							
MUTUO PEDONALIZZ. INTERNA FRAZ. FIGLIOLI L.R. NR.51/78 ANN UALITA'2004.....	RS CP T	3.917,06 3.917,06	122		3.917,06 3.917,06	3.917,06 3.917,06	

Pag. 41

DESCRIZIONE	RS CP T	Residui conserv. e Stanziamenti Def. di Bilancio	Numero di riferi mento allo svolgi mento	Conto Tesoriere	Determin.Residui	Accertamenti	Maggiori o Minori Entrate	
				Riscossioni	Res.da riportare			
		Residui (A)		Residui (B)	Residui (C)	Residui (D=B+C)	(E=D-A)	(E=A-D)
		Competenza (F)		Competenza (G)	Competenza (H)	Compet. (I=G+H)	(L=I-F)	(L=F-I)
		Totale (M)		Totale (N)	Res.31/12 (O=C+H)	Acc.31/12 (P=D+I)		
Cod.5031110 CAPITOLO 5056 ***** MUTUO CASSA DD.PP.REALIZZ.PAR= CO PUBBLICO LOC."PARRELLE" L. R. NR. 51/78 - RIPARTO ANNO 1996-.....	RS CP T	4.355,79 4.355,79	123	2.733,50 2.733,50	1.622,29 1.622,29	4.355,79 4.355,79		
Cod.5031110 CAPITOLO 5056- 1 ***** MUTUO CASSA DD.PP.REALIZZ.PAR= CO VERDE PUBBLICO ATTREZZATO ZO NA ALTA FRAZIONE PIAZZA DI PANDOLA.....	RS CP T	66.063,13 66.063,13	124		66.063,13 66.063,13	66.063,13 66.063,13		
Cod.5031110 CAPITOLO 5058 ***** MUTUO CASSA DD.PP.COSTRUZ.NUO= VA SCUOLA ELEMENTARE FRAZ.PIA= NO.....	RS CP T	63.093,63 63.093,63	125		63.093,63 63.093,63	63.093,63 63.093,63		
Cod.5031110 CAPITOLO 5058- 1 ***** MUTUO COMPLETAMENTO POLO SCO= LASTICO FRAZ.PIANO-II LOTTO-..	RS CP T	45.938,53 45.938,53	126		45.938,53 45.938,53	45.938,53 45.938,53		
Cod.5031110 CAPITOLO 5060 ***** MUTUO ADEGUAM.NORME SICUREZZA EDIFICI SCOLASTICI ELEMENTARI. PRETURO E BORGO.....	RS CP T	34.189,06 34.189,06	127	6.940,93 6.940,93	27.248,13 27.248,13	34.189,06 34.189,06		
Cod.5031110 CAPITOLO 5061 ***** MUTUO L.R.51/78-AMPLIAM.& SI= STEM.VIA FIORE -PIANO-.RIP. '97-.....	RS CP T	1.099,35 1.099,35	128		1.099,35 1.099,35	1.099,35 1.099,35		
Cod.5031110 CAPITOLO 5062 ***** MUTUO L.R.51/78-REALIZZ.MAR= CIAP.VIA RISORGIMENTO-II TRAT= TO- RIPARTO '97.....	RS CP T	2.411,57 2.411,57	129		2.411,57 2.411,57	2.411,57 2.411,57		

Pag. 42

DESCRIZIONE		Residui conserv. e Stanziamenti Def. di Bilancio	Numero di riferi mento allo svolgi mento	Conto Tesoriere	Determin.Residui	Accertamenti	Maggiori o Minori Entrate
				Riscossioni	Res.da riportare		
	RS	Residui (A)		Residui (B)	Residui (C)	Residui (D=B+C)	(E=D-A) (E=A-D)
	CP	Competenza (F)		Competenza (G)	Competenza (H)	Compet. (I=G+H)	(L=I-F) (L=F-I)
	T	Totale (M)		Totale (N)	Res.31/12 (O=C+H)	Acc.31/12 (P=D+I)	
Cod.5031110 CAPITOLO 5062- 1 ***** MUTUO RIQUALIF.VIA FIUMICEL= LO "VIETRI"-FRAZ.PIANO- L.R. NR.5 1/78 -ANNUALITA' 2004 -..	RS CP T	9.129,10 9.129,10	130		9.129,10 9.129,10	9.129,10 9.129,10	
Cod.5031110 CAPITOLO 5063 ***** MUTUO CASSA DD.PP.COSTRUZIONE STRADE COMUNALI RURALI,VIA VIG NA VETERANA,VIA PRATA E VIA VIGNA VETERNA-ARIELLA.....	RS CP T	15.627,00 15.627,00	131		15.627,00 15.627,00	15.627,00 15.627,00	
Cod.5031110 CAPITOLO 5064 ***** MUTUO CASSA DD.PP.OPERE MOBI= LITA'CICLISTICA.-L. 19.10.98,366-.....	RS CP T	10.230,94 10.230,94	132		10.230,94 10.230,94	10.230,94 10.230,94	
Cod.5031110 CAPITOLO 5064- 1 ***** MUTUO RIQUALIFICAZIONE VIALE ANTONIO GRAMSCI FRAZ.PRETURO..	RS CP T	212.332,12 212.332,12	133	63.316,77 63.316,77	149.015,35 149.015,35	212.332,12 212.332,12	
Cod.5031110 CAPITOLO 5065 ***** MUTUO CASSA DD.PP.SISTEMAZIONE VIABILITA'RURALE.VIA MACCHION VIA CUPA QUERCIA,VIA PRATO E VIA RISORGIMENTO.L.R.N.42/82..	RS CP T	14.991,84 14.991,84	134		14.991,84 14.991,84	14.991,84 14.991,84	
Cod.5031110 CAPITOLO 5066 ***** MUTUO CASSA DD.PP.COSTRUZIONE VILLA COMUNALE FRAZ.CAPOLUOGO.	RS CP T	9.548,47 9.548,47	135		9.548,47 9.548,47	9.548,47 9.548,47	
Cod.5031110 CAPITOLO 5067 ***** MUTUO RIQUALIF.URBANA VIA FE= DERICI PIAZZA DI PANDOLA.L.R. NR .51/78 CASSA DD.PP. ANNUA= LITA' 1999.....	RS CP T	1.100,08 1.100,08	136		1.100,08 1.100,08	1.100,08 1.100,08	

Pag. 43

DESCRIZIONE	RS CP T	Residui conserv. e Stanziamenti Def. di Bilancio	Numero di riferi mento allo svolgi mento	Conto Tesoriere	Determin.Residui	Accertamenti	Maggiori o Minori Entrate	
				Riscossioni	Res.da riportare			
		Residui (A)		Residui (B)	Residui (C)	Residui (D=B+C)	(E=D-A)	(E=A-D)
		Competenza (F)		Competenza (G)	Competenza (H)	Compet. (I=G+H)	(L=I-F)	(L=F-I)
		Totale (M)		Totale (N)	Res.31/12 (O=C+H)	Acc.31/12 (P=D+I)		
Cod.5031110 CAPITOLO 5068 *****								
MUTUO RIQUALIFIC.URBANA I	RS	305,76	137		305,76	305,76		
TRATTO VIA CERRATO CAPPELLA.	CP							
L.R. NR. 51/78 -CASSA DD.PP. -	T	305,76			305,76	305,76		
ANNUALITA' 1999-.....								
Cod.5031110 CAPITOLO 5069 *****								
MUTUO RIQUALIFIC.URBANA VIA	RS	3.574,37	138		3.574,37	3.574,37		
MOLINELLO FRAZ.BORGO.L.R.N.51/	CP							
78 ANNUALITA' 1999 - CASSA DD.	T	3.574,37			3.574,37	3.574,37		
PP. -.....								
Cod.5031110 CAPITOLO 5070 *****								
MUTUO RIQUALIF.URBANA I TRATTO	RS	247,15	139		247,15	247,15		
VIA G.MARCONI PRETURO.L.R.NR.	CP							
51/78-ANNUALITA'1999-CASSA D=	T	247,15			247,15	247,15		
DD.PP.....								
Cod.5031110 CAPITOLO 5070- 2 *****								
MUTUO COMPLETAMENTO RIQUALIFI=	RS	308,28	140		308,28	308,28		
CAZIONE FRAZ.PRETURO CORSO GU=	CP							
GL IELMO MARCONI.....	T	308,28			308,28	308,28		
Cod.5031110 CAPITOLO 5072 *****								
MUTUO RIQUALIF.VIA CRETAZZA	RS	6.443,88	141		6.443,88	6.443,88		
FRAZ.BORGO-L.R.NR.51/78-.ANNO	CP							
05.....	T	6.443,88			6.443,88	6.443,88		
Cod.5031110 CAPITOLO 5073 *****								
MUTUO COSTRUZ.MARCIAPIEDI	RS	3.396,97	142		3.396,97	3.396,97		
FRAZ.PIANO - ULTIMO TRATTO -	CP							
LATO SUD. L.R.NR.51/78 ANNUA=	T	3.396,97			3.396,97	3.396,97		
LITA'2009.....								
Cod.5031110 CAPITOLO 5074 *****								
MUTUO REALIZZAZIONE MARCIAPIE=	RS	125.926,37	143	1.699,00	124.227,37	125.926,37		
DI COLLEG.SC.ELEM.PIAZZA PAND.	CP							
L.R. NR.51/78 ANNUALITA' 2006	T	125.926,37		1.699,00	124.227,37	125.926,37		

Pag. 44

DESCRIZIONE	RS CP T	Residui conserv. e Stanziamenti Def. di Bilancio	Numero di riferi mento allo svolgi mento	Conto Tesoriere	Determin.Residui	Accertamenti	Maggiori o Minori Entrate
				Riscossioni	Res.da riportare		
		Residui (A)		Residui (B)	Residui (C)	Residui (D=B+C)	(E=D-A) (E=A-D)
		Competenza (F)		Competenza (G)	Competenza (H)	Compet. (I=G+H)	(L=I-F) (L=F-I)
		Totale (M)		Totale (N)	Res.31/12 (O=C+H)	Acc.31/12 (P=D+I)	
Cod.5031110 CAPITOLO 5076 ***** MUTUO L.R.NR.3/92-SISTEMAZ. STRADA VICINALE CAMPO-SAN FE= LICE-.....	RS CP T	2.963,85 2.963,85	144		2.963,85 2.963,85	2.963,85 2.963,85	
Cod.5031110 CAPITOLO 5077 ***** MUTUO L.R.NR.3/92-SISTEM.STRA= DA VICINALE VIGNA VETERANA- FRAZ SAN FELICE.....	RS CP T	9.166,16 9.166,16	145		9.166,16 9.166,16	9.166,16 9.166,16	
Cod.5031110 CAPITOLO 5078 ***** MUTUO L.R.NR.3/92-SISTAMAZ. STRADA RURALE SALA -SAN FELICE -.....	RS CP T	173,15 173,15	146		173,15 173,15	173,15 173,15	
Cod.5031110 CAPITOLO 5079 ***** MUTUO L.R.NR.51/78 RIQUALIF. URB.FRAZ.SAN FELICE-VIA SALA-.	RS CP T	2.092,49 2.092,49	147		2.092,49 2.092,49	2.092,49 2.092,49	
Cod.5031110 CAPITOLO 5081 ***** MUTUO CDP RIQUALIFICAZIONE UR= BANA VIA SAN BARTOLOMEO (2009) E VIA ARENARA FRAZ.PIA= NO (2011).....	RS CP T	15.601,04 15.601,04	148	4.000,00 4.000,00	11.601,04 11.601,04	15.601,04 15.601,04	
Cod.5031110 CAPITOLO 5082- 1 ***** MUTUO COFINANZ.15% LAVORI CEN= TRO SERVIZI ALLE IMPRESE PRO= GET TO POP-FESR 1995-1999.....	RS CP T	45.334,01 45.334,01	149		45.334,01 45.334,01	45.334,01 45.334,01	
TOTALE RISORSA 1110	RS CP T	2.001.601,09 2.001.601,09		684.246,14 684.246,14	1.317.354,95 1.317.354,95	2.001.601,09 2.001.601,09	
TOTALE CATEGORIA 3^	RS CP T	2.001.601,09 2.001.601,09		684.246,14 684.246,14	1.317.354,95 1.317.354,95	2.001.601,09 2.001.601,09	

pag. 45

DESCRIZIONE		Residui conserv. e Stanziamenti Def. di Bilancio	Numero di riferi- mento allo svolgi- mento	Conto Tesoriere	Determin.Residui	Accertamenti	Maggiori o Minori Entrate
				Riscossioni	Res.da riportare		
	RS	Residui (A)		Residui (B)	Residui (C)	Residui (D=B+C)	(E=D-A) (E=A-D)
	CP	Competenza (F)		Competenza (G)	Competenza (H)	Compet. (I=G+H)	(L=I-F) (L=F-I)
	T	Totale (M)		Totale (N)	Res.31/12 (O=C+H)	Acc.31/12 (P=D+I)	
RIASSUNTO DEL TITOLO V *****							
ENTRATE DERIVANTI DA ACCENSIO- NE DI PRESTITI							
CATEGORIA 1^ -----							
ANTICIPAZIONI DI CASSA	RS						
	CP	2.625.026,00		1.625.025,42		1.625.025,42	-1.000.000,58
	T	2.625.026,00		1.625.025,42		1.625.025,42	
CATEGORIA 3^ -----							
ASSUNZIONE DI MUTUI E PRESTITI	RS	2.001.601,09		684.246,14	1.317.354,95	2.001.601,09	
	CP						
	T	2.001.601,09		684.246,14	1.317.354,95	2.001.601,09	
TOTALE DEL TITOLO V	RS	2.001.601,09		684.246,14	1.317.354,95	2.001.601,09	
	CP	2.625.026,00		1.625.025,42		1.625.025,42	-1.000.000,58
	T	4.626.627,09		2.309.271,56	1.317.354,95	3.626.626,51	

Pag. 46

DESCRIZIONE	RS	Residui conserv. e Stanziamenti Def. di Bilancio	Numero di riferi- mento allo svolgi- mento	Conto Tesoriere	Determin.Residui	Accertamenti	Maggiori o Minori Entrate	
		Riscossioni		Res.da riportare				
		Residui (A)		Residui (B)	Residui (C)	Residui (D=B+C)	(E=D-A)	(E=A-D)
		Competenza (F)		Competenza (G)	Competenza (H)	Compet. (I=G+H)	(L=I-F)	(L=F-I)
		T		Totale (N)	Res.31/12 (O=C+H)	Acc.31/12 (P=D+I)		
T I T O L O VI =====								
ENTRATE DA SERVIZI PER CONTO DI TERZI								
CAP. TERZI 1 +++++								
RITENUTE PREVIDENZIALI E ASSI= STENZIALI AL PERSONALE								
Cod.6010000 CAPITOLO 6001- 1 =====								
RITENUTE PREVIDENZIALI ED AS= SISTENZIALI AL PERSONALE DI= PENDE NTE.....								
	RS		150					
	CP	200.000,00		128.760,56		128.760,56		-71.239,44
	T	200.000,00		128.760,56		128.760,56		
TOTALE CAP. TERZI 1								
	RS							
	CP	200.000,00		128.760,56		128.760,56		-71.239,44
	T	200.000,00		128.760,56		128.760,56		
CAP. TERZI 2 +++++								
RITENUTE ERARIALI								
Cod.6020000 CAPITOLO 6002 =====								
RITENUTE ERARIALI.....								
	RS	895,75	151		895,75	895,75		
	CP	400.000,00		355.878,51	2.960,36	358.838,87		-41.161,13
	T	400.895,75		355.878,51	3.856,11	359.734,62		
TOTALE CAP. TERZI 2								
	RS	895,75			895,75	895,75		
	CP	400.000,00		355.878,51	2.960,36	358.838,87		-41.161,13
	T	400.895,75		355.878,51	3.856,11	359.734,62		
CAP. TERZI 3 +++++								
ALTRE RITENUTE AL PERSONALE PER CONTO DI TERZI								
Cod.6030000 CAPITOLO 6003- 1 =====								
RITENUTE PER QUOTE SINDACALI AL PERSONALE DIPENDENTE.....								
	RS		152					
	CP	5.000,00		1.202,11		1.202,11		-3.797,89
	T	5.000,00		1.202,11		1.202,11		

Pag. 47

DESCRIZIONE	RS CP T	Residui conserv. e Stanziamenti Def. di Bilancio	Numero di riferi mento allo svolgi mento	Conto Tesoriere	Determin.Residui	Accertamenti	Maggiori o Minori Entrate	
				Riscossioni	Res.da riportare			
		Residui (A)		Residui (B)	Residui (C)	Residui (D=B+C)	(E=D-A)	(E=A-D)
		Competenza (F)		Competenza (G)	Competenza (H)	Compet. (I=G+H)	(L=I-F)	(L=F-I)
		Totale (M)		Totale (N)	Res.31/12(O=C+H)	Acc.31/12(P=D+I)		
Cod.6030000 CAPITOLO 6003- 2 ***** RITENUTE PER ASSICURAZIONI VO= LONTARIE DEL PERSONALE DIPEN= DEN TE.....	RS CP T	 1.000,00 1.000,00	153				-1.000,00	
Cod.6030000 CAPITOLO 6003- 3 ***** RITENUTE PER CESSIONI QUINTO DELLO STIPENDIO DEL PERSONALE D IPENDENTE.....	RS CP T	 60.000,00 60.000,00	154	 48.714,28 48.714,28		 48.714,28 48.714,28	-11.285,72	
TOTALE CAP. TERZI 3	RS CP T	 66.000,00 66.000,00		 49.916,39 49.916,39		 49.916,39 49.916,39	-16.083,61	
CAP. TERZI 4 +++++++ DEPOSITI CAUZIONALI								
Cod.6040000 CAPITOLO 6004 ***** DEPOSITI CAUZIONALI.....	RS CP T	 1.560,00 20.000,00 21.560,00	155	 4.851,32 4.851,32	 1.560,00 148,68 1.708,68	 1.560,00 5.000,00 6.560,00	-15.000,00	
TOTALE CAP. TERZI 4	RS CP T	 1.560,00 20.000,00 21.560,00		 4.851,32 4.851,32	 1.560,00 148,68 1.708,68	 1.560,00 5.000,00 6.560,00	-15.000,00	
CAP. TERZI 5 +++++++ RIMBORSO SPESE PER SERVIZI PER CONTO DI TERZI								
Cod.6050000 CAPITOLO 6005 ***** RIMBORSO SPESE SERVIZI PER CONTO DI TERZI.....	RS CP T	 41.809,26 100.000,00 141.809,26	156	 13.438,10 14.163,07 27.601,17	 28.371,16 16.232,16 44.603,32	 41.809,26 30.395,23 72.204,49	-69.604,77	
TOTALE CAP. TERZI 5	RS CP T	 41.809,26 100.000,00 141.809,26		 13.438,10 14.163,07 27.601,17	 28.371,16 16.232,16 44.603,32	 41.809,26 30.395,23 72.204,49	-69.604,77	

Pag. 48

DESCRIZIONE	RS	Residui conserv. e Stanziamenti Def. di Bilancio	Numero di riferi mento allo svolgi mento	Conto Tesoriere	Determin.Residui	Accertamenti	Maggiori o Minori Entrate	
				Riscossioni	Res.da riportare			
		Residui (A)		Residui (B)	Residui (C)	Residui (D=B+C)	(E=D-A)	(E=A-D)
		Competenza (F)		Competenza (G)	Competenza (H)	Compet. (I=G+H)	(L=I-F)	(L=F-I)
		Totale (M)		Totale (N)	Res.31/12 (O=C+H)	Acc.31/12 (P=D+I)		
CAP. TERZI 6 +++++++ RIMBORSO DI ANTICIPAZIONE DI FONDI PER IL SERVIZIO ECONOMATO Cod.6060000 CAPITOLO 6006 ***** RIMBORSO DI ANTICIPAZIONE FONDO SERVIZIO ECONOMATO.....	RS CP T	5.164,57 6.000,00 11.164,57	157	5.164,57 5.164,57 10.329,14		5.164,57 5.164,57 10.329,14		-835,43
TOTALE CAP. TERZI 6	RS CP T	5.164,57 6.000,00 11.164,57		5.164,57 5.164,57 10.329,14		5.164,57 5.164,57 10.329,14		-835,43
CAP. TERZI 7 +++++++ DEPOSITI PER SPESE CONTRATTUALI Cod.6070000 CAPITOLO 6007 ***** DEPOSITI SPESE CONTRATTUALI...	RS CP T	331,73 8.000,00 8.331,73	158	594,00 594,00	331,73 331,73	331,73 594,00 925,73		-7.406,00
TOTALE CAP. TERZI 7	RS CP T	331,73 8.000,00 8.331,73		594,00 594,00	331,73 331,73	331,73 594,00 925,73		-7.406,00
TOTALE DEL TITOLO VI	RS CP T	49.761,31 800.000,00 849.761,31		18.602,67 559.328,42 577.931,09	31.158,64 19.341,20 50.499,84	49.761,31 578.669,62 628.430,93		-221.330,38

DESCRIZIONE		Residui conserv. e Stanziamenti Def. di Bilancio		Conto Tesoriere	Determin.Residui	Accertamenti	Maggiori o Minori Entrate
				Riscossioni	Res.da riportare		
	RS	Residui (A)		Residui (B)	Residui (C)	Residui (D=B+C)	(E=D-A) (E=A-D)
	CP	Competenza (F)		Competenza (G)	Competenza (H)	Compet. (I=G+H)	(L=I-F) (L=F-I)
	T	Totale (M)		Totale (N)	Res.31/12 (O=C+H)	Acc.31/12 (P=D+I)	
RIEPILOGO TITOLI *****							
TITOLO I =====							
ENTRATE TRIBUTARIE	RS	5.156.394,79		1.541.974,54	3.614.420,25	5.156.394,79	-161.000,00
	CP	4.841.000,00		1.471.298,76	3.208.701,24	4.680.000,00	
	T	9.997.394,79		3.013.273,30	6.823.121,49	9.836.394,79	
TITOLO II =====							
ENTRATE DERIVANTI DA CONTRIBU- TI E TRASFERIMENTI CORRENTI DELLO STATO, DELLA REGIONE E DI ALTRI ENTI PUBBLICI ANCHE IN RAPPORTO ALL'ESERCIZIO DI FUNZIONI DELEGATE DALLA REGIO- NE	RS	1.009.794,41		233.942,10	775.852,31	1.009.794,41	-59.387,03
	CP	1.471.860,00		538.805,31	873.667,66	1.412.472,97	
	T	2.481.654,41		772.747,41	1.649.519,97	2.422.267,38	
TITOLO III =====							
ENTRATE EXTRATRIBUTARIE	RS	1.246.080,81		166.193,13	1.079.887,68	1.246.080,81	-570.460,73
	CP	1.146.200,00		265.028,58	310.710,69	575.739,27	
	T	2.392.280,81		431.221,71	1.390.598,37	1.821.820,08	
TITOLO IV =====							
ENTRATE DERIVANTI DA ALIENA- ZIONI, DA TRASFERIMENTI DI CA= PITALE E DA RISCOSSIONE DI CREDITI	RS	5.269.805,32		1.398.466,05	3.871.339,27	5.269.805,32	-4.628.258,83
	CP	5.345.000,00		153.132,77	563.608,40	716.741,17	
	T	10.614.805,32		1.551.598,82	4.434.947,67	5.986.546,49	
TITOLO V =====							
ENTRATE DERIVANTI DA ACCENSIO- NE DI PRESTITI	RS	2.001.601,09		684.246,14	1.317.354,95	2.001.601,09	-1.000.000,58
	CP	2.625.026,00		1.625.025,42		1.625.025,42	
	T	4.626.627,09		2.309.271,56	1.317.354,95	3.626.626,51	
TITOLO VI =====							
ENTRATE DA SERVIZI PER CONTO DI TERZI	RS	49.761,31		18.602,67	31.158,64	49.761,31	-221.330,38
	CP	800.000,00		559.328,42	19.341,20	578.669,62	
	T	849.761,31		577.931,09	50.499,84	628.430,93	

DESCRIZIONE		Residui conserv. e Stanziamenti Def. di Bilancio		Conto Tesoriere	Determin.Residui	Accertamenti	Maggiori o Minori Entrate
				Riscossioni	Res.da riportare		
	RS	Residui (A)		Residui (B)	Residui (C)	Residui (D=B+C)	(E=D-A) (E=A-D)
	CP	Competenza (F)		Competenza (G)	Competenza (H)	Compet. (I=G+H)	(L=I-F) (L=F-I)
	T	Totale (M)		Totale (N)	Res.31/12 (O=C+H)	Acc.31/12 (P=D+I)	
TOTALE GENERALE	RS	14.733.437,73		4.043.424,63	10.690.013,10	14.733.437,73	
	CP	16.229.086,00		4.612.619,26	4.976.029,19	9.588.648,45	-6.640.437,55
	T	30.962.523,73		8.656.043,89	15.666.042,29	24.322.086,18	
AVANZO DI AMMINISTRAZIONE							
FONDO DI CASSA al 1^ Gennaio		2.092.419,22					
TOTALE GENERALE DELLE ENTRATE	RS	16.825.856,95		4.043.424,63	10.690.013,10	14.733.437,73	
	CP	16.229.086,00		4.612.619,26	4.976.029,19	9.588.648,45	-6.640.437,55
	T	33.054.942,95		8.656.043,89	15.666.042,29	24.322.086,18	

IL SEGRETARIO

ROSSANA DOTO

IL RESPONSABILE DEL SERVIZIO FINANZIARIO

ALFONSO DE VITA

IL RAPPRESENTANTE LEGALE

MARIO BIANCHINO

Timbro
dell'ente

COMUNE DI MONTORO (AV)

Provincia di : AV

CONTO DI BILANCIO

GESTIONE DELLE SPESE Anno 2013

Analitico

Pag. 1										
DESCRIZIONE	RS	Residui conserv. e Stanziamenti Def. di Bilancio		Conto Tesoriere	Determin.Residui	Impegni	Minori Residui o Economie			
		Pagamenti		Res.da riportare						
		Residui (A)		Residui (B)	Residui (C)	Residui (D=B+C)	(E=D-A)	(E=A-D)		
		Competenza (F)		Competenza (G)	Competenza (H)	Compet. (I=G+H)	(L=I-F)	(L=F-I)		
		Totale (M)		Totale (N)	Res.31/12 (O=C+H)	Imp.31/12 (P=D+I)				
T I T O L O I =====										
SPESE CORRENTI										
FUNZIONE 01 -----										
FUNZIONI GENERALI DI AMMINI= STRAZIONE, DI GESTIONE E DI CONTROLLO										
SERVIZIO 01 01 ~~~~~										
ORGANI ISTITUZIONALI, PARTECI= PAZIONE E DECENTRAMENTO										
INTERVENTO 1 +++++										
PERSONALE										
Cod.1010101 CAPITOLO 2- 1 =====										
STIPENDI E ALTRI ASSEGNI FISSI	RS		159							
PERSONALE ORGANI ISTITUZIONAL	CP	25.000,00		24.070,89		24.070,89		-929,11		
E STAFF SINDACO.....	T	25.000,00		24.070,89		24.070,89				
[Voce Ec.20]										
Cod.1010101 CAPITOLO 2- 2 =====										
TRATTAMENTO ECONOMICO ACCESSO=	RS	2.000,00	160	767,50	1.232,50	2.000,00				
RIO-PERS.ORGANI ISTITUZIONA=	CP	2.000,00		546,00	254,00	800,00		-1.200,00		
LI-.....	T	4.000,00		1.313,50	1.486,50	2.800,00				
[Voce Ec.20]										
Cod.1010101 CAPITOLO 2- 3 =====										
INDENNITA'& RIMBORSO SPESE	RS		161							
MISSIONI PERS.ORGANI ISTITU=	CP	200,00						-200,00		
ZIONAL.....	T	200,00								
[Voce Ec.20]										
Cod.1010101 CAPITOLO 2- 5 =====										
ONERI PREVIDENZIALI,ASSISTEN=	RS	367,69	162	182,67	185,02	367,69				
ZIALI E ASSICURATIVI A CARICO	CP	8.000,00		6.714,80		6.714,80		-1.285,20		
EN TE PERSONALE ORGANI ISTITU=	T	8.367,69		6.897,47	185,02	7.082,49				
ZIONALI E STAFF DEL SINDACO...										
[Voce Ec.21]										

Pag. 2

DESCRIZIONE		Residui conserv. e Stanziamenti Def. di Bilancio		Conto Tesoriere	Determin.Residui	Impegni	Minori Residui o Economie		
				Pagamenti	Res.da riportare				
				RS	Residui (A)	Residui (B)	Residui (C)	Residui (D=B+C)	(E=D-A) (E=A-D)
				CP	Competenza (F)	Competenza (G)	Competenza (H)	Compet. (I=G+H)	(L=I-F) (L=F-I)
				T	Totale (M)	Totale (N)	Res.31/12(O=C+H)	Imp.31/12(P=D+I)	
TOTALE INTERVENTO 1	RS	2.367,69		950,17	1.417,52	2.367,69			
	CP	35.200,00		31.331,69	254,00	31.585,69	-3.614,31		
	T	37.567,69		32.281,86	1.671,52	33.953,38			
INTERVENTO 2									
+++++									
ACQUISTO DI BENI DI CONSUMO E=									
/O DI MATERIE PRIME									
Cod.1010102 CAPITOLO 6- 1									

MANUTENZIONE ORDINARIA BENI	RS	230,43	163	131,09	99,34	230,43			
IMMOBILI-ACQUISTO DI BENI- OR=	CP	500,00			500,00	500,00			
GAN I ISTITUZIONALI-.....	T	730,43		131,09	599,34	730,43			
Cod.1010102 CAPITOLO 6- 2									

MANUTENZIONE ORDINARIA BENI	RS	503,30	164	215,66	287,64	503,30			
MOBILI - ACQUISTO DI BENI -	CP	500,00		58,40	441,60	500,00			
ORGA NI ISTITUZIONALI.....	T	1.003,30		274,06	729,24	1.003,30			
Cod.1010102 CAPITOLO 6- 3									

ACQUISTO DI LIBRI,RIVISTE,PUB=	RS	5.558,37	165	4.519,62	1.038,75	5.558,37			
BLICAZIONI,STAMPATI,CANCELLE=	CP	6.000,00		2.705,20	3.294,80	6.000,00			
RIA E VARIE PER GLI UFFICI DE=	T	11.558,37		7.224,82	4.333,55	11.558,37			
GLI ORGANI ISTITUZIONALI.....									
Cod.1010102 CAPITOLO 6- 5									

ACQUISTO MATERIALE DI PULIZIA	RS	334,94	166	261,34	73,60	334,94			
- UFFICI ORGANI ISTITUZIONALI-	CP	2.000,00		586,73	1.413,27	2.000,00			
	T	2.334,94		848,07	1.486,87	2.334,94			
Cod.1010102 CAPITOLO 6- 7									

ACQUISTO ALTRI BENI DI CONSUMO	RS	88,20	167		88,20	88,20			
ORGANI ISTITUZIONALI. ACQUIST	CP	500,00					-500,00		
O DI BENI.....	T	588,20			88,20	88,20			
Cod.1010102 CAPITOLO 8									

SPESE DI RAPPRESENTANZA- AC=	RS	2.507,81	168	1.965,35	542,46	2.507,81			
QUISTO DI BENI-.....	CP	4.000,00		482,00		482,00	-3.518,00		
	T	6.507,81		2.447,35	542,46	2.989,81			

DESCRIZIONE		Residui conserv. e Stanziamenti Def. di Bilancio		Conto Tesoriere	Determin.Residui	Impegni	Minori Residui o Economie
				Pagamenti	Res.da riportare		
	RS	Residui (A)		Residui (B)	Residui (C)	Residui (D=B+C)	(E=D-A) (E=A-D)
	CP	Competenza (F)		Competenza (G)	Competenza (H)	Compet. (I=G+H)	(L=I-F) (L=F-I)
	T	Totale (M)		Totale (N)	Res.31/12 (O=C+H)	Imp.31/12 (P=D+I)	
TOTALE INTERVENTO 2	RS	9.223,05		7.093,06	2.129,99	9.223,05	
	CP	13.500,00		3.832,33	5.649,67	9.482,00	-4.018,00
	T	22.723,05		10.925,39	7.779,66	18.705,05	
INTERVENTO 3 +++++							
PRESTAZIONI DI SERVIZI							
Cod.1010103 CAPITOLO 14- 1 *****							
INDENNITA' DI CARICA SINDACO E	RS	48.456,65	169	29.288,08	19.168,57	48.456,65	
ASSESSORI COMUNALI- PRESTAZIO	CP	61.600,00		28.957,68	32.642,32	61.600,00	
NE DI SERVIZI-.....	T	110.056,65		58.245,76	51.810,89	110.056,65	
Cod.1010103 CAPITOLO 14- 2 *****							
INDENNITA'PRESENZA RIUNIONI	RS	1.567,78	170		1.567,78	1.567,78	
CONSIGLIO COMUNALE. PRESTAZIO=	CP	1.500,00			1.500,00	1.500,00	
NE DI SERVIZIO.....	T	3.067,78			3.067,78	3.067,78	
Cod.1010103 CAPITOLO 14- 4 *****							
INDENNITA' MISSIONE E RIMBORSO	RS		171				
SPESE FORZOSE SINDACO ED ASSE	CP	1.000,00					-1.000,00
SSORI.....	T	1.000,00					
Cod.1010103 CAPITOLO 16- 1 *****							
RIMBORSO DATORI LAVORO ONERI	RS	28.010,16	172	28.000,00	10,16	28.010,16	
RETRIBUTIVI PREV.& ASS.PERME=	CP	28.000,00			27.259,68	27.259,68	-740,32
SI AMM/RI COM/LI.....	T	56.010,16		28.000,00	27.269,84	55.269,84	
Cod.1010103 CAPITOLO 17 *****							
PATROCINIO LEGALE AMMINISTRA=	RS	2.000,00	173		2.000,00	2.000,00	
TORI GIUDIZI INERENTI L'ESPLE=	CP	1.000,00					-1.000,00
TAM ENTO DEL MANDATO.....	T	3.000,00			2.000,00	2.000,00	
Cod.1010103 CAPITOLO 30- 1 *****							
INDENNITA' PRESENZA MEMBRI	RS		174				
COMMISSIONI PREVISTE DA LEG=	CP	100,00					-100,00
GI-.....	T	100,00					

DESCRIZIONE		Residui conserv. e Stanziamenti Def. di Bilancio		Conto Tesoriere		Determin.Residui	Impegni	Minori Residui o Economie
				Pagamenti		Res.da riportare		
	RS	Residui (A)		Residui (B)	Residui (C)	Residui (D=B+C)		(E=D-A) (E=A-D)
	CP	Competenza (F)		Competenza (G)	Competenza (H)	Compet. (I=G+H)		(L=I-F) (L=F-I)
	T	Totale (M)		Totale (N)	Res.31/12 (O=C+H)	Imp.31/12 (P=D+I)		
Cod.1010103 CAPITOLO 34- 1 ***** TRATTAMENTO ECONOMICO REVISORE DEI CONTI.....	RS CP T	 12.000,00 12.000,00	175	 7.107,57 7.107,57	 3.760,47 3.760,47	 10.868,04 10.868,04		 -1.131,96
Cod.1010103 CAPITOLO 34- 2 ***** TRATTAMENTO ECONOMICO COMPO= NENTI ESTERNI NUCLEO DI VALU= TAZIO NE.....	RS CP T	 6.102,32 18.000,00 24.102,32	176	 6.069,60 2.700,00 8.769,60	 32,72 15.300,00 15.332,72	 6.102,32 18.000,00 24.102,32		
Cod.1010103 CAPITOLO 38 ***** SPESE DI RAPPRESENTANZA-PRE= STAZIONE DI SERVIZI-.....	RS CP T	 1.000,00 1.000,00	177					 -1.000,00
Cod.1010103 CAPITOLO 40 ***** PARTECIPAZIONE ALL'ATTIVITA' NAZIONALE E REGIONALI DELL'AN= CI	RS CP T	 500,00 500,00	178					 -500,00
Cod.1010103 CAPITOLO 42- 1 ***** MANUTENZ.ORDIN.IMMOBILI ORGANI ISTITUZIONALI.....	RS CP T	 500,00 500,00 1.000,00	179		 500,00 500,00	 500,00 500,00		 -500,00
Cod.1010103 CAPITOLO 42- 2 ***** MANUTENZIONE ORDINARIA BENI MOBILI-PRESTAZIONE DI SERVI= ZI-. ORGANI ISTITUZIONALI....	RS CP T	 310,00 1.000,00 1.310,00	180	 10,00 10,00	 310,00 148,83 458,83	 310,00 158,83 468,83		 -841,17
Cod.1010103 CAPITOLO 42- 3 ***** ACQUA,LUCE E GAS UFFICI ORGANI ISTITUZIONALI-PRESTAZIONE DI SERVIZI-.....	RS CP T	 8.268,50 25.000,00 33.268,50	181	 6.991,78 12.400,70 19.392,48	 1.276,72 12.599,30 13.876,02	 8.268,50 25.000,00 33.268,50		
Cod.1010103 CAPITOLO 42- 4 ***** POSTA,TELEFONO E TELEGRAFO PER GESTIONE UFFICI ORGANI ISTITU ZIONALI-PRESTAZIONE DI SERVI= ZIO-.....	RS CP T	 3.503,78 13.000,00 16.503,78	182	 3.147,22 9.400,23 12.547,45	 356,56 3.599,77 3.956,33	 3.503,78 13.000,00 16.503,78		

DESCRIZIONE		Residui conserv. e Stanziamenti Def. di Bilancio		Conto Tesoriere	Determin.Residui	Impegni	Minori Residui o Economie
				Pagamenti	Res.da riportare		
	RS	Residui (A)		Residui (B)	Residui (C)	Residui (D=B+C)	(E=D-A) (E=A-D)
	CP	Competenza (F)		Competenza (G)	Competenza (H)	Compet. (I=G+H)	(L=I-F) (L=F-I)
	T	Totale (M)		Totale (N)	Res.31/12 (O=C+H)	Imp.31/12 (P=D+I)	
Cod.1010103 CAPITOLO 42- 5 ***** SPESE PULIZIA LOCALI UFFICI ORGANI ISTITUZIONALI-PRESTA= ZIONE DI SERVIZI-.....	RS CP T	241,55 500,00 741,55	183	174,33 176,36 350,69	67,22 323,64 390,86	241,55 500,00 741,55	
Cod.1010103 CAPITOLO 42- 9 ***** ALTRE PRESTAZIONI UFFICI DEGLI ORGANI ISTITUZIONALI.....	RS CP T	103,62 300,00 403,62	184		103,62 103,62	103,62 103,62	-300,00
TOTALE INTERVENTO 3	RS CP T	99.064,36 165.000,00 264.064,36		73.671,01 60.752,54 134.423,55	25.393,35 97.134,01 122.527,36	99.064,36 157.886,55 256.950,91	-7.113,45
INTERVENTO 7 +++++++ IMPOSTE E TASSE							
Cod.1010107 CAPITOLO 51 ***** VERSAM.IRAP PERSONALE ORGANI ISTITUZIONALI E STAFF SINDACO. [Voce Ec.21]	RS CP T	231,01 2.500,00 2.731,01	185	65,24 2.102,68 2.167,92	165,77 165,77	231,01 2.102,68 2.333,69	-397,32
Cod.1010107 CAPITOLO 51- 1 ***** VERSAMENTO IRAP INDENN.SINDA= CO,ASSESS.E CONSIGL.COM/LI.... [Voce Ec.21]	RS CP T	3.951,27 6.000,00 9.951,27	186	2.461,40 2.461,40 4.922,80	1.489,87 3.538,60 5.028,47	3.951,27 6.000,00 9.951,27	
TOTALE INTERVENTO 7	RS CP T	4.182,28 8.500,00 12.682,28		2.526,64 4.564,08 7.090,72	1.655,64 3.538,60 5.194,24	4.182,28 8.102,68 12.284,96	-397,32
INTERVENTO 8 +++++++ ONERI STRAORDINARI DELLA GE= STIONE CORRENTE							
Cod.1010108 CAPITOLO 52 ***** ELEZIONI COMUNALI E CIRCOSCRI= ZIONALI-ONERI STRAORDINARI DELL A GESTIONE CORRENTE-.....	RS CP T	948,18 948,18	187		948,18 948,18	948,18 948,18	

DESCRIZIONE		Residui conserv. e Stanziamenti Def. di Bilancio		Conto Tesoriere	Determin.Residui	Impegni	Minori Residui o Economie
				Pagamenti	Res.da riportare		
	RS	Residui (A)		Residui (B)	Residui (C)	Residui (D=B+C)	(E=D-A) (E=A-D)
	CP	Competenza (F)		Competenza (G)	Competenza (H)	Compet. (I=G+H)	(L=I-F) (L=F-I)
	T	Totale (M)		Totale (N)	Res.31/12 (O=C+H)	Imp.31/12 (P=D+I)	
TOTALE INTERVENTO 8	RS	948,18			948,18	948,18	
	CP						
	T	948,18			948,18	948,18	
TOTALE SERVIZIO 01 01	RS	115.785,56		84.240,88	31.544,68	115.785,56	
	CP	222.200,00		100.480,64	106.576,28	207.056,92	
	T	337.985,56		184.721,52	138.120,96	322.842,48	-15.143,08
SERVIZIO 01 02 ~~~~~							
SEGRETERIA GENERALE, PERSONALE E ORGANIZZAZIONE							
INTERVENTO 1 +++++							
PERSONALE							
Cod.1010201 CAPITOLO 56- 1 ~~~~~							
STIPENDI PERSONALE SEGRETERIA GENERALE.....	RS		188				
[Voce Ec.20]	CP	246.000,00		237.583,02	8.416,98	246.000,00	
	T	246.000,00		237.583,02	8.416,98	246.000,00	
Cod.1010201 CAPITOLO 56- 2 ~~~~~							
TRATTAMENTO ECONOMICO ACCESSO= RIO PERSONALE SETTORE AMMINI= STR ATIVO.....	RS	32.755,37	189	9.657,26	23.098,11	32.755,37	
[Voce Ec.20]	CP	10.000,00		3.026,68	2.099,15	5.125,83	-4.874,17
	T	42.755,37		12.683,94	25.197,26	37.881,20	
Cod.1010201 CAPITOLO 56- 3 ~~~~~							
INDENNITA'PER MISSIONI PERSONALE SEGRETERIA GENERALE.....	RS	672,40	190	505,27	167,13	672,40	
[Voce Ec.20]	CP	1.000,00		435,89	64,11	500,00	-500,00
	T	1.672,40		941,16	231,24	1.172,40	
Cod.1010201 CAPITOLO 56- 4 ~~~~~							
QUOTA FONDO EFFICIENZA SERVIZI ESERCIZI PRECEDENTI. SEGRETERIA GENERALE.....	RS	1.055,65	191		1.055,65	1.055,65	
[Voce Ec.20]	CP						
	T	1.055,65			1.055,65	1.055,65	
Cod.1010201 CAPITOLO 56- 5 ~~~~~							
ONERI PREVIDENZIALI,ASSISTEN= ZIALI E ASSICURATIVI A CARICO CO MUNE PER IL PERSONALE DELLA SEGRETERIA GENERALE.....	RS	4.994,50	192	2.763,70	2.230,80	4.994,50	
[Voce Ec.21]	CP	75.000,00		66.307,56	3.749,64	70.057,20	-4.942,80
	T	79.994,50		69.071,26	5.980,44	75.051,70	

DESCRIZIONE		Residui conserv. e Stanziamenti Def. di Bilancio		Conto Tesoriere	Determin.Residui	Impegni	Minori Residui o Economie
				Pagamenti	Res.da riportare		
	RS	Residui (A)		Residui (B)	Residui (C)	Residui (D=B+C)	(E=D-A) (E=A-D)
	CP	Competenza (F)		Competenza (G)	Competenza (H)	Compet. (I=G+H)	(L=I-F) (L=F-I)
	T	Totale (M)		Totale (N)	Res.31/12 (O=C+H)	Imp.31/12 (P=D+I)	
Cod.1010201 CAPITOLO 68 ***** SEGRETARIO COMUNALE-DIRITTI ROGITO ED ONERI CONTRIBUTIVI- [Voce Ec.20]	RS CP T	1.132,09 8.000,00 9.132,09	193	1.132,09 7.606,01 8.738,10		1.132,09 7.606,01 8.738,10	-393,99
Cod.1010201 CAPITOLO 74 ***** SPESE DIVERSE PERSONALE PRO= GETTI L.S.U..... [Voce Ec.20]	RS CP T	266,59 266,59	194	120,38 120,38	146,21 146,21	266,59 266,59	
Cod.1010201 CAPITOLO 76- 2 ***** MIGLIORAMENTO SICUREZZA E SA= LUTE DIPENDENTI SUI LUOGHI DI LA VORO-ACQUISTO DI BENI-..... [Voce Ec.25]	RS CP T	2.000,00 2.000,00	195				-2.000,00
TOTALE INTERVENTO 1	RS CP T	40.876,60 342.000,00 382.876,60		14.178,70 314.959,16 329.137,86	26.697,90 14.329,88 41.027,78	40.876,60 329.289,04 370.165,64	-12.710,96
INTERVENTO 2 +++++ ACQUISTO DI BENI DI CONSUMO E= /O DI MATERIE PRIME							
Cod.1010202 CAPITOLO 78 ***** FORMAZIONE,QUALIFICAZIONE E SPECIALIZZAZIONE PROFESSIONALE D EL PERSONALE-ACQUISTO DI BE= NI-.....	RS CP T	1.000,00 1.000,00	196				-1.000,00
Cod.1010202 CAPITOLO 80 ***** CONSULENZE ADEGUAMENTO STRUT= TURE E METODI ORGANIZZATIVI - AC QUISTO DI BENI-.....	RS CP T	500,00 500,00	197				-500,00
Cod.1010202 CAPITOLO 82- 1 ***** MANUTENZIONE ORDINARIA BENI IMMOBILI SEGRETERIA GENERALE- AC QUISTO DI BENI-.....	RS CP T	653,24 1.000,00 1.653,24	198		653,24 1.000,00 1.653,24	653,24 1.000,00 1.653,24	

Pag. 8

DESCRIZIONE	RS	Residui conserv. e Stanziamenti Def. di Bilancio		Conto Tesoriere	Determin.Residui	Impegni	Minori Residui o Economie	
		Pagamenti		Res.da riportare				
		Residui (A)		Residui (B)	Residui (C)	Residui (D=B+C)	(E=D-A)	(E=A-D)
		Competenza (F)		Competenza (G)	Competenza (H)	Compet. (I=G+H)	(L=I-F)	(L=F-I)
		Totale (M)		Totale (N)	Res.31/12 (O=C+H)	Imp.31/12 (P=D+I)		
Cod.1010202 CAPITOLO 82- 2 *****								
MANUTENZIONE ORDINARIA BENI	RS	604,94	199	354,73	250,21	604,94		
MOBILI SEGRETERIA GENERALE AC=	CP	1.000,00		411,70	588,30	1.000,00		
QUI STO BENI.....	T	1.604,94		766,43	838,51	1.604,94		
Cod.1010202 CAPITOLO 82- 3 *****								
ACQUISTO LIBRI,RIVISTE, STAM=	RS	3.712,95	200	2.068,66	1.644,29	3.712,95		
PATI,CANCELLERIA E VARIE GE=	CP	5.000,00		2.873,02	2.126,98	5.000,00		
STION E UFFICI SEGRETERIA GE=	T	8.712,95		4.941,68	3.771,27	8.712,95		
NERALE.....								
Cod.1010202 CAPITOLO 82- 5 *****								
ACQUISTO MATERIALE DI PULIZIA=	RS		201					
UFFICI SERVIZI GENERALI-.....	CP	1.000,00						-1.000,00
	T	1.000,00						
Cod.1010202 CAPITOLO 82- 7 *****								
ALTRI BENI DI CONSUMO PER LA	RS		202					
SEGRETERIA GENERALE-ACQUISTO	CP	1.000,00						-1.000,00
DI BENI-.....	T	1.000,00						
Cod.1010202 CAPITOLO 82- 8 *****								
FORNITURA CARBURANTI AUTOMEZZI	RS		203					
SERVIZI GENERALI.....	CP	2.000,00		1.014,52	985,48	2.000,00		
	T	2.000,00		1.014,52	985,48	2.000,00		
Cod.1010202 CAPITOLO 90 *****								
SERVIZI DI PUBBLICHE RELAZIONI	RS	916,44	204	605,00	311,44	916,44		
- ACQUISTO DI BENI-.....	CP	1.000,00			605,00	605,00		-395,00
	T	1.916,44		605,00	916,44	1.521,44		
Cod.1010202 CAPITOLO 92 *****								
FESTE NAZIONALI E SOLENNITA'	RS	1.368,00	205	80,00	1.288,00	1.368,00		
CIVILI-ACQUISTO DI BENI-.....	CP	1.500,00		100,00		100,00		-1.400,00
	T	2.868,00		180,00	1.288,00	1.468,00		
Cod.1010202 CAPITOLO 94 *****								
CONGRESSI,CONVEGNI,CELEBRAZIO=	RS	2.741,22	206	2.162,97	578,25	2.741,22		
NI,ONORANZE,RICEVIMENTI,GEMEL=	CP	2.000,00		120,00	452,50	572,50		-1.427,50
LA GGI.- ACQUISTO DI BENI-....	T	4.741,22		2.282,97	1.030,75	3.313,72		

DESCRIZIONE		Residui conserv. e Stanziamenti Def. di Bilancio		Conto Tesoriere	Determin.Residui	Impegni	Minori Residui o Economie
				Pagamenti	Res.da riportare		
	RS	Residui (A)		Residui (B)	Residui (C)	Residui (D=B+C)	(E=D-A) (E=A-D)
	CP	Competenza (F)		Competenza (G)	Competenza (H)	Compet. (I=G+H)	(L=I-F) (L=F-I)
	T	Totale (M)		Totale (N)	Res.31/12 (O=C+H)	Imp.31/12 (P=D+I)	
TOTALE INTERVENTO 2	RS	9.996,79		5.271,36	4.725,43	9.996,79	
	CP	17.000,00		4.519,24	5.758,26	10.277,50	-6.722,50
	T	26.996,79		9.790,60	10.483,69	20.274,29	
INTERVENTO 3 +++++							
PRESTAZIONI DI SERVIZI							
Cod.1010203 CAPITOLO 96 *****							
AGGIORNAMENTO STATUTO E REGO=	RS		207				
LAMENTI COMUNALI - PRESTAZIONE	CP	1.000,00					-1.000,00
D I SERVIZI-.....	T	1.000,00					
Cod.1010203 CAPITOLO 100 *****							
DIRITTO D'ACCESSO CITTADINI	RS		208				
INFORMAZIONI, ATTI E DOCUMENTI	CP	500,00					-500,00
- PRESTAZIONI DI SERVIZIO-....	T	500,00					
Cod.1010203 CAPITOLO 102 *****							
SERVIZI DI PUBBLICHE RELAZIO=	RS	1.552,28	209	1.270,50	281,78	1.552,28	
NI-PRESTAZIONE DI SERVIZI-....	CP	4.000,00		500,00	1.830,00	2.330,00	-1.670,00
	T	5.552,28		1.770,50	2.111,78	3.882,28	
Cod.1010203 CAPITOLO 106 *****							
CONCORSI A POSTI VACANTI IN	RS		210				
ORGANICO-PRESTAZIONE DI SERVI=	CP	500,00					-500,00
ZI-.....	T	500,00					
Cod.1010203 CAPITOLO 108 *****							
FORMAZIONE,AGGIORNAMENTO,RI=	RS	150,00	211		150,00	150,00	
QUALIFICAZIONE E SPECIALIZZA=	CP	3.000,00					-3.000,00
ZIONE PROFESSIONALE PERSONALE	T	3.150,00			150,00	150,00	
PRESTAZIONE DI SERVIZI-.....							
Cod.1010203 CAPITOLO 110 *****							
COLLABORAZIONI ESTERNE ATTUA=	RS	4.600,00	212	3.600,00	1.000,00	4.600,00	
ZIONE DLGS 81/2008.PREVENZIONE	CP	3.600,00					-3.600,00
E PROTEZIONE RISCHI LUOGHI DI	T	8.200,00		3.600,00	1.000,00	4.600,00	
LAVORO.MEDICO COMPETENTE E RE=							
SONSABILE DELLA SICUREZZA.....							

Pag. 10

DESCRIZIONE	RS	Residui conserv. e Stanziamenti Def. di Bilancio		Conto Tesoriere	Determin.Residui	Impegni	Minori Residui o Economie	
		Pagamenti		Res.da riportare				
		Residui (A)		Residui (B)	Residui (C)	Residui (D=B+C)	(E=D-A)	(E=A-D)
		Competenza (F)		Competenza (G)	Competenza (H)	Compet. (I=G+H)	(L=I-F)	(L=F-I)
		Totale (M)		Totale (N)	Res.31/12 (O=C+H)	Imp.31/12 (P=D+I)		
Cod.1010203 CAPITOLO 116 ***** PATROCINIO LEGALE DEI DIPEN= DENTI-PRESTAZIONE DI SERVIZI-.	RS CP T	694,37 3.000,00 3.694,37	213		694,37 3.000,00 3.694,37	694,37 3.000,00 3.694,37		
Cod.1010203 CAPITOLO 118- 1 ***** MANUTENZIONE ORDINARIA UFFICI COMUNALI.-PRESTAZIONE DI SERVI ZI-..... [SETTORE ECONOMICO - FINANZIAR IO]	RS CP T		214					
		1.000,00		337,44	337,56	675,00		-325,00
	T	1.000,00		337,44	337,56	675,00		
Cod.1010203 CAPITOLO 118- 2 ***** MANUTENZ.BENI MOBILI UFFICI SERVIZI GENERALI-PRESTAZIONE DI SERVIZI-.....	RS CP T	568,81 4.000,00 4.568,81	215	468,72 1.234,08 1.702,80	100,09 520,92 621,01	568,81 1.755,00 2.323,81		-2.245,00
Cod.1010203 CAPITOLO 118- 3 ***** SPESE PER POSTA,TELEFONO E TE= LEGRAFO PER LA SEGRETERIA GE= NER ALE.PRESTAZIONI DI SERVI= ZIO.....	RS CP T	10.445,10 20.000,00 30.445,10	216	6.963,40 11.500,61 18.464,01	3.481,70 5.699,39 9.181,09	10.445,10 17.200,00 27.645,10		-2.800,00
Cod.1010203 CAPITOLO 118- 4 ***** CANONI ENERGIA ELETTRICA,UTEN= ZE IDRICHE E GAS UFFICI SEGRE= TE RIA GENERALE-PRESTAZIONE SERVIZI-.....	RS CP T		217					-8.000,00
		8.000,00						
	T	8.000,00						
Cod.1010203 CAPITOLO 118- 6 ***** ONERI PER LE ASSICURAZIONI SERVIZI GENERALI-PRESTAZIONE DI S ERVIZI-.....	RS CP T	15.178,66 45.000,00 60.178,66	218	15.055,00 33.650,89 48.705,89	123,66 1.756,74 1.880,40	15.178,66 35.407,63 50.586,29		-9.592,37
Cod.1010203 CAPITOLO 118- 7 ***** ALTRE SPESE FUNZIONAMENTO UF= FICI COMUNALI - PRESTAZIONE DI S ERVIZI-.....	RS CP T		219					-1.000,00
		1.000,00						
	T	1.000,00						

Pag. 11

DESCRIZIONE	RS	Residui conserv. e Stanziamenti Def. di Bilancio		Conto Tesoriere	Determin.Residui	Impegni	Minori Residui o Economie
		Pagamenti		Res.da riportare			
		Residui (A)		Residui (B)	Residui (C)	Residui (D=B+C)	(E=D-A) (E=A-D)
		Competenza (F)		Competenza (G)	Competenza (H)	Compet. (I=G+H)	(L=I-F) (L=F-I)
		Totale (M)		Totale (N)	Res.31/12 (O=C+H)	Imp.31/12 (P=D+I)	
Cod.1010203 CAPITOLO 120 ***** AUTOVETTURE UFFICI E SERVIZI GENERALI - PRESTAZIONI DI SER=	RS	663,90	220	371,79	292,11	663,90	-3.221,03
VI ZI -.....	CP	5.000,00		1.778,97		1.778,97	
	T	5.663,90		2.150,76	292,11	2.442,87	
Cod.1010203 CAPITOLO 122 ***** SPESE GARE DI APPALTO E CON=	RS	7.952,77	221	3.139,96	4.812,81	7.952,77	-1.995,94
TRATTI - PRESTAZIONI DI SERVI=	CP	5.000,00		1.341,28	1.662,78	3.004,06	
ZI -.....	T	12.952,77		4.481,24	6.475,59	10.956,83	
Cod.1010203 CAPITOLO 124 ***** LITI, ARBITRAGGI E RISARCIMEN=	RS	291.795,41	222	52.733,13	239.062,28	291.795,41	
TI. - PRESTAZIONE DI SERVIZI-.	CP	40.000,00		15.221,18	24.778,82	40.000,00	
	T	331.795,41		67.954,31	263.841,10	331.795,41	
Cod.1010203 CAPITOLO 126 ***** FESTE NAZIONALI E SOLENNITA'	RS	200,00	223	140,00	60,00	200,00	-1.000,00
CIVILI-PRESTAZIONE DI SERVIZI-	CP	1.000,00					
	T	1.200,00		140,00	60,00	200,00	
Cod.1010203 CAPITOLO 128 ***** CONGRESSI, CONVEGNI, CELEBRAZIO=	RS	50,00	224	50,00		50,00	-2.000,00
NI, ONORANZE, RICEVIMENTI, GEMEL=	CP	2.000,00					
LA GGI.-PRESTAZIONE DI SERVI=	T	2.050,00		50,00		50,00	
ZI-.....							
TOTALE INTERVENTO 3	RS	333.851,30		83.792,50	250.058,80	333.851,30	-42.449,34
	CP	147.600,00		65.564,45	39.586,21	105.150,66	
	T	481.451,30		149.356,95	289.645,01	439.001,96	
INTERVENTO 4 +++++++ UTILIZZO DI BENI DI TERZI							
Cod.1010204 CAPITOLO 132 ***** FITTO LOCALI ADIBITI A PRESI=	RS	3.514,00	225	29,24	3.484,76	3.514,00	-5.000,00
DIO GUARDIA MEDICA E UFFICI	CP	5.000,00					
SANI TARI. UTILIZZO BENI DI	T	8.514,00		29,24	3.484,76	3.514,00	
TERZI.....							

DESCRIZIONE		Residui conserv. e Stanziamenti Def. di Bilancio		Conto Tesoriere	Determin.Residui	Impegni	Minori Residui o Economie
				Pagamenti	Res.da riportare		
	RS	Residui (A)		Residui (B)	Residui (C)	Residui (D=B+C)	(E=D-A) (E=A-D)
	CP	Competenza (F)		Competenza (G)	Competenza (H)	Compet. (I=G+H)	(L=I-F) (L=F-I)
	T	Totale (M)		Totale (N)	Res.31/12 (O=C+H)	Imp.31/12 (P=D+I)	
TOTALE INTERVENTO 4	RS CP T	3.514,00 5.000,00 8.514,00		29,24 29,24	3.484,76 3.484,76	3.514,00 3.514,00	-5.000,00
INTERVENTO 5 +++++++ TRASFERIMENTI Cod.1010205 CAPITOLO 134 ***** CONTRIBUTI ASSOCIATIVI ANNUA= LI-TRASFERIMENTI-..... [Voce Ec.04]	RS CP T	31.077,72 15.000,00 46.077,72	226	 2.671,10 2.671,10	31.077,72 10.000,00 41.077,72	31.077,72 12.671,10 43.748,82	-2.328,90
Cod.1010205 CAPITOLO 136 ***** DIRITTI SEGRETERIA SPETTANZA MINISTERO INTERNO..... [Voce Ec.15]	RS CP T	1.568,90 2.000,00 3.568,90	227	572,63 572,63	996,27 2.000,00 2.996,27	1.568,90 2.000,00 3.568,90	
TOTALE INTERVENTO 5	RS CP T	32.646,62 17.000,00 49.646,62		572,63 2.671,10 3.243,73	32.073,99 12.000,00 44.073,99	32.646,62 14.671,10 47.317,72	-2.328,90
INTERVENTO 6 +++++++ INTERESSI PASSIVI E ONERI FI= NANZIARI DIVERSI Cod.1010206 CAPITOLO 138 ***** INTERESSI PASSIVI ED ONERI SU MUTUI PER I SERVIZI GENERALI.. [Voce Ec.01]	RS CP T	 32.000,00 32.000,00	228	 32.000,00 32.000,00	 	 32.000,00 32.000,00	
TOTALE INTERVENTO 6	RS CP T	 32.000,00 32.000,00		 32.000,00 32.000,00	 	 32.000,00 32.000,00	
INTERVENTO 7 +++++++ IMPOSTE E TASSE							

Pag. 13

DESCRIZIONE		Residui conserv. e Stanziamenti Def. di Bilancio		Conto Tesoriere	Determin.Residui	Impegni	Minori Residui o Economie	
				Pagamenti	Res.da riportare			
		RS		Residui (A)	Residui (B)	Residui (C)	Residui (D=B+C)	(E=D-A) (E=A-D)
		CP		Competenza (F)	Competenza (G)	Competenza (H)	Compet. (I=G+H)	(L=I-F) (L=F-I)
		T		Totale (M)	Totale (N)	Res.31/12 (O=C+H)	Imp.31/12 (P=D+I)	
Cod.1010207 CAPITOLO 140 ***** IMPOSTE E TASSE DIVERSE RELATIVE AI SERVIZI GENERALI..... [Voce Ec.29]	RS CP T	3.200,33 5.000,00 8.200,33	229	95,58 83,30 178,88	3.104,75 3.104,75	3.200,33 83,30 3.283,63	-4.916,70	
Cod.1010207 CAPITOLO 141 ***** VERSAMENTO IRAP PERSONALE SEGRETERIA GENERALE..... [Voce Ec.21]	RS CP T	2.542,34 22.000,00 24.542,34	230	601,29 20.425,06 21.026,35	1.941,05 515,00 2.456,05	2.542,34 20.940,06 23.482,40	-1.059,94	
TOTALE INTERVENTO 7	RS CP T	5.742,67 27.000,00 32.742,67		696,87 20.508,36 21.205,23	5.045,80 515,00 5.560,80	5.742,67 21.023,36 26.766,03	-5.976,64	
INTERVENTO 8 ***** ONERI STRAORDINARI DELLA GESTIONE CORRENTE								
Cod.1010208 CAPITOLO 142 ***** ONERI STRAORDINARI DIVERSI PER LA SEGRETERIA GENERALE.....	RS CP T	 1.000,00 1.000,00	231				-1.000,00	
TOTALE INTERVENTO 8	RS CP T	 1.000,00 1.000,00					-1.000,00	
TOTALE SERVIZIO 01 02	RS CP T	426.627,98 588.600,00 1.015.227,98		104.541,30 440.222,31 544.763,61	322.086,68 72.189,35 394.276,03	426.627,98 512.411,66 939.039,64	-76.188,34	
SERVIZIO 01 03 ***** GESTIONE ECONOMICA, FINANZIARIA, PROGRAMMAZIONE, PROVVEDIMENTORATO E CONTROLLO DI GESTIONE								
INTERVENTO 1 ***** PERSONALE								

Pag. 14

DESCRIZIONE		Residui conserv. e Stanziamenti Def. di Bilancio		Conto Tesoriere	Determin.Residui	Impegni	Minori Residui o Economie	
		Pagamenti		Res.da riportare				
		RS		Residui (A)	Residui (B)	Residui (C)	Residui (D=B+C)	(E=D-A) (E=A-D)
		CP		Competenza (F)	Competenza (G)	Competenza (H)	Compet. (I=G+H)	(L=I-F) (L=F-I)
		T		Totale (M)	Totale (N)	Res.31/12 (O=C+H)	Imp.31/12 (P=D+I)	
Cod.1010301 CAPITOLO 146- 1 ***** STIPENDI PERSONALE PROGRAMMA= ZIONE,GESTIONE ECONOMICO-FI= NANZI ARIA E PROVVEDITORATO... [Voce Ec.20]	RS CP T	 127.500,00 127.500,00	232	 125.837,49 125.837,49	 125.837,49 125.837,49	 125.837,49 125.837,49	 -1.662,51	
Cod.1010301 CAPITOLO 146- 2 ***** TRATTAMENTO ECONOMICO ACCESSO= RIO PERSONALE GESTIONE ECONO= MIC A, FINANZIARIA, PROGRAMMA= ZIONE, PROVVEDITORATO E CONTRO. [Voce Ec.20]	RS CP T	 16.000,00 8.000,00 24.000,00	233	 5.288,26 1.666,00 6.954,26	 10.711,74 2.169,13 12.880,87	 16.000,00 3.835,13 19.835,13	 -4.164,87	
Cod.1010301 CAPITOLO 146- 3 ***** INDENNITA' E RIMBORSO SPESE MISSIONI PERS.SERV.FINANZIA= RIO-..... [Voce Ec.20]	RS CP T	 500,00 600,00 1.100,00	234	 175,69 175,69	 324,31 324,31	 500,00 500,00	 -600,00	
Cod.1010301 CAPITOLO 146- 4 ***** QUOTA FONDO EFFICIENZA SERVIZI ESERCIZI PRECEDENTI. SERVIZIO FINANZIARIO..... [Voce Ec.20]	RS CP T	 2.724,16 2.724,16	235		 2.724,16 2.724,16	 2.724,16 2.724,16		
Cod.1010301 CAPITOLO 146- 5 ***** ONERI PREVIDENZIALI, ASSISTEN= ZIALI ED ASSICURATIVI A CARICO E NTE PER IL PERSONALE DEL SERVIZIO FINANZIARIO..... [Voce Ec.21]	RS CP T	 1.580,88 36.500,00 38.080,88	236	 1.242,15 34.435,73 35.677,88	 338,73 2.064,27 2.403,00	 1.580,88 36.500,00 38.080,88		
TOTALE INTERVENTO 1	RS CP T	 20.805,04 172.600,00 193.405,04		 6.706,10 161.939,22 168.645,32	 14.098,94 4.233,40 18.332,34	 20.805,04 166.172,62 186.977,66	 -6.427,38	
INTERVENTO 2 +++++ ACQUISTO DI BENI DI CONSUMO E= /O DI MATERIE PRIME								

Pag. 15

DESCRIZIONE	RS CP T	Residui conserv. e Stanziamenti Def. di Bilancio		Conto Tesoriere	Determin.Residui	Impegni	Minori Residui o Economie
		Pagamenti		Res.da riportare			
		Residui (A)		Residui (B)	Residui (C)	Residui (D=B+C)	(E=D-A) (E=A-D)
		Competenza (F)		Competenza (G)	Competenza (H)	Compet. (I=G+H)	(L=I-F) (L=F-I)
		Totale (M)		Totale (N)	Res.31/12 (O=C+H)	Imp.31/12 (P=D+I)	
Cod.1010302 CAPITOLO 148- 1 ***** MANUTENZIONE ORDINARIA IMMOBI- LI UFFICI FINANZIARI-ACQUISTO D I BENI-..... [URBANISTICA-EDILIZIA PRIVATA- SERVIZI IMPRESE-]	RS CP T	 1.000,00 1.000,00	237				-1.000,00
Cod.1010302 CAPITOLO 148- 2 ***** MANUTENZIONE ORDINARIA BENI MOBILI-SERVIZIO FINANZIARIO- ACQ UISTO BENI-.....	RS CP T	276,49 1.000,00 1.276,49	238	276,49 411,40 687,89		276,49 411,40 687,89	-588,60
Cod.1010302 CAPITOLO 148- 3 ***** ACQUISTO LIBRI,RIVISTE,STAMPA= TI,CANCELLERIA E VARIE GESTIO= NE UFFICI ECONOMICI-FINANZIA= RI.....	RS CP T	1.035,78 3.000,00 4.035,78	239	669,51 1.712,43 2.381,94	366,27 150,00 516,27	1.035,78 1.862,43 2.898,21	-1.137,57
Cod.1010302 CAPITOLO 148- 5 ***** ACQUISTO MATERIALE DI PULIZIA PER GLI UFFICI FINANZIARI.....	RS CP T	 500,00 500,00	240				-500,00
Cod.1010302 CAPITOLO 148- 7 ***** ACQUISTO ALTRI BENI DI CONSUMO PER GLI UFFICI FINANZIARI.....	RS CP T	 1.000,00 1.000,00	241				-1.000,00
Cod.1010302 CAPITOLO 150 ***** PROCEDIMENTI CATASTALI ISCRI= ZIONE,MODIFICAZIONI E CANCEL= LAZI ONE BENI COMUNALI. - AC= QUISTO DI BENI.....	RS CP T	3.251,08 500,00 3.751,08	242		3.251,08 3.251,08	3.251,08 3.251,08	-500,00
TOTALE INTERVENTO 2	RS CP T	4.563,35 7.000,00 11.563,35		946,00 2.123,83 3.069,83	3.617,35 150,00 3.767,35	4.563,35 2.273,83 6.837,18	-4.726,17

DESCRIZIONE		Residui conserv. e Stanziamenti Def. di Bilancio		Conto Tesoriere	Determin. Residui	Impegni	Minori Residui o Economie
				Pagamenti	Res. da riportare		
	RS	Residui (A)		Residui (B)	Residui (C)	Residui (D=B+C)	(E=D-A) (E=A-D)
	CP	Competenza (F)		Competenza (G)	Competenza (H)	Compet. (I=G+H)	(L=I-F) (L=F-I)
	T	Totale (M)		Totale (N)	Res. 31/12 (O=C+H)	Imp. 31/12 (P=D+I)	
INTERVENTO 3 +++++							
PRESTAZIONI DI SERVIZI							
Cod.1010303 CAPITOLO 152 *****							
POTENZIAMENTO E AMMODERNAMENTO	RS	6.028,01	243	1.878,29	4.149,72	6.028,01	
SISTEMA INFORMATIVO COMUNALE	CP	5.000,00		493,16	968,00	1.461,16	-3.538,84
(S.I.C.) -PRESTAZIONI DI SER=	T	11.028,01		2.371,45	5.117,72	7.489,17	
VIZI -.....							
[ECONOMICO FINANZIARIO-RAGIONE							
RIA]							
Cod.1010303 CAPITOLO 152- 1 *****							
MANUTENZIONE ORDINARIA UFFICI	RS		244				
FINANZIARI-PRESTAZIONE DI SERV	CP	1.000,00					-1.000,00
IZI-.....	T	1.000,00					
Cod.1010303 CAPITOLO 152- 2 *****							
MANUTENZIONE ORDINARIA BENI	RS		245				
MOBILI UFFICI FINANZIARI- PRE=	CP	1.000,00		238,18		238,18	-761,82
STA ZIONE DI SERVIZI-.....	T	1.000,00		238,18		238,18	
Cod.1010303 CAPITOLO 152- 3 *****							
POSTA, TELEFONO E TELEGRAFO GE=	RS		246				
STIONE UFFICI FINANZIARI. PRE=	CP	2.000,00					-2.000,00
ST AZIONE DI SERVIZIO.....	T	2.000,00					
Cod.1010303 CAPITOLO 152- 4 *****							
ACQUA, LUCE E GAS UFFICI GE=	RS		247				
STIONE ECONOMICO-FINANZIARIA-	CP	2.000,00					-2.000,00
PRES TAZIONE DI SERVIZI.....	T	2.000,00					
Cod.1010303 CAPITOLO 152- 5 *****							
PULIZIA LOCALI UFFICI FINAN=	RS		248				
ZIARI-PRESTAZIONE DI SERVIZI-.	CP	300,00					-300,00
	T	300,00					
Cod.1010303 CAPITOLO 152- 6 *****							
SPESE DIVERSE FUNZIONAMENTO	RS		249				
UFFICI FINANZIARI-PRESTAZIONE	CP	1.000,00					-1.000,00
DI SERVIZI-.....	T	1.000,00					

DESCRIZIONE		Residui conserv. e Stanziamenti Def. di Bilancio		Conto Tesoriere		Impegni	Minori Residui o Economie
				Pagamenti	Res.da riportare		
	RS	Residui (A)		Residui (B)	Residui (C)	Residui (D=B+C)	(E=D-A) (E=A-D)
	CP	Competenza (F)		Competenza (G)	Competenza (H)	Compet. (I=G+H)	(L=I-F) (L=F-I)
	T	Totale (M)		Totale (N)	Res.31/12 (O=C+H)	Imp.31/12 (P=D+I)	
Cod.1010303 CAPITOLO 154 ***** SPESE PUBBLICITA' DEI BILANCI - PRESTAZIONE DI SERVIZI -....	RS CP T	 300,00 300,00	250				-300,00
Cod.1010303 CAPITOLO 156 ***** SERVIZIO DI TESORERIA-SPESE DIVERSE-PRESTAZIONE DI SERVI= ZI-.....	RS CP T	1.644,47 2.000,00 3.644,47	251	58,50 58,50	1.585,97 1.585,97	1.644,47 1.644,47	-2.000,00
Cod.1010303 CAPITOLO 157 ***** SERVIZIO MENSA AI DIPENDENTI DELL'ENTE-PRESTAZIONE DI SER= VIZ I-.....	RS CP T	2.436,39 11.000,00 13.436,39	252	2.436,39 6.612,38 9.048,77	 2.416,96 2.416,96	2.436,39 9.029,34 11.465,73	-1.970,66
TOTALE INTERVENTO 3	RS CP T	10.108,87 25.600,00 35.708,87		4.373,18 7.343,72 11.716,90	5.735,69 3.384,96 9.120,65	10.108,87 10.728,68 20.837,55	-14.871,32
INTERVENTO 5 +++++++ TRASFERIMENTI							
Cod.1010305 CAPITOLO 161 ***** ACCANTONAMENTO DI NUOVE ENTRA= TE IN ATESA DI DESTINAZIONE.. [Voce Ec.19]	RS CP T	 3.000,00 3.000,00	253				-3.000,00
TOTALE INTERVENTO 5	RS CP T	 3.000,00 3.000,00					-3.000,00
INTERVENTO 6 +++++++ INTERESSI PASSIVI E ONERI FI= NANZIARI DIVERSI							
Cod.1010306 CAPITOLO 162 ***** INTERESSI PASSIVI ED ONERI MU= TUI CDP MAGGIORI ONERI ESPRO= PRI E DEBITI FUORI BILANCIO... [Voce Ec.01]	RS CP T	 86.000,00 86.000,00	254	 86.000,00 86.000,00		86.000,00 86.000,00	

Pag. 18

DESCRIZIONE		Residui conserv. e Stanziamenti Def. di Bilancio		Conto Tesoriere	Determin.Residui	Impegni	Minori Residui o Economie
				Pagamenti	Res.da riportare		
	RS	Residui (A)		Residui (B)	Residui (C)	Residui (D=B+C)	(E=D-A) (E=A-D)
	CP	Competenza (F)		Competenza (G)	Competenza (H)	Compet. (I=G+H)	(L=I-F) (L=F-I)
	T	Totale (M)		Totale (N)	Res.31/12 (O=C+H)	Imp.31/12 (P=D+I)	
Cod.1010306 CAPITOLO 164 ***** INTERESSI PASSIVI SU ANTICIPA= ZIONI DI TESORERIA..... [Voce Ec.19]	RS CP T	 2.000,00 2.000,00	255				-2.000,00
TOTALE INTERVENTO 6 INTERVENTO 7 +++++++ IMPOSTE E TASSE Cod.1010307 CAPITOLO 166 ***** IMPOSTE E TASSE - SERVIZI FI= NANZIARI DIVERSI-..... [Voce Ec.29] Cod.1010307 CAPITOLO 167 ***** VERSAMENTO IRAP PERSONALE SER= VIZI FINANZIARI..... [Voce Ec.21]	RS CP T RS CP T RS CP T	 88.000,00 88.000,00 2.120,43 2.000,00 4.120,43 588,47 12.000,00 12.588,47	 256 257	 55,82 55,82 80,75 10.632,39 10.713,14	 2.064,61 2.064,61 507,72 1.367,61 1.875,33	 2.120,43 2.120,43 588,47 12.000,00 12.588,47	 -2.000,00 -2.000,00
TOTALE INTERVENTO 7 INTERVENTO 8 +++++++ ONERI STRAORDINARI DELLA GE= STIONE CORRENTE Cod.1010308 CAPITOLO 168 ***** QUOTA DEBITI FUORI BILANCIO FINANZIATI PROVVEDIMENTI STRAORD INARI GESTIONE CORREN= TE..... [SETTORE AMMINISTRATIVO]	RS CP T RS CP T	 2.708,90 14.000,00 16.708,90 34.538,80 5.000,00 39.538,80	 258	 136,57 10.632,39 10.768,96 13.263,14 13.263,14	 2.572,33 1.367,61 3.939,94 21.275,66 21.275,66	 2.708,90 12.000,00 14.708,90 34.538,80 34.538,80	 -2.000,00 -5.000,00

Pag. 19

DESCRIZIONE	RS CP T	Residui conserv. e Stanziamenti Def. di Bilancio		Conto Tesoriere	Determin.Residui	Impegni	Minori Residui o Economie	
		Pagamenti		Res.da riportare				
		Residui (A)		Residui (B)	Residui (C)	Residui (D=B+C)	(E=D-A) (E=A-D)	
		Competenza (F)		Competenza (G)	Competenza (H)	Compet. (I=G+H)	(L=I-F) (L=F-I)	
		Totale (M)		Totale (N)	Res.31/12 (O=C+H)	Imp.31/12 (P=D+I)		
Cod.1010308 CAPITOLO 169 ***** FONDO VINCOLATO AL FINANZIA= MENTO DEI RESIDUI PERENTI.....	RS CP T	 3.000,00 3.000,00	259				-3.000,00	
TOTALE INTERVENTO 8	RS CP T	34.538,80 8.000,00 42.538,80		13.263,14 13.263,14	21.275,66 21.275,66	34.538,80 34.538,80	-8.000,00	
TOTALE SERVIZIO 01 03	RS CP T	72.724,96 318.200,00 390.924,96		25.424,99 268.039,16 293.464,15	47.299,97 9.135,97 56.435,94	72.724,96 277.175,13 349.900,09	-41.024,87	
SERVIZIO 01 04 ***** GESTIONE DELLE ENTRATE TRIBU= TARIE E SERVIZI FISCALI INTERVENTO 1 +++++++ PERSONALE								
Cod.1010401 CAPITOLO 172- 1 ***** STIPENDI ED ALTRI ASSEGNI FIS= SI PERSONALE SERVIZIO TRIBUTA= RI O E FISCALE..... [Voce Ec.20]	RS CP T	 3.477,12 65.000,00 68.477,12	260	 62.013,08 62.013,08	 3.477,12 3.477,12	 3.477,12 62.013,08 65.490,20	-2.986,92	
Cod.1010401 CAPITOLO 172- 2 ***** TRATTAMENTO ECONOMICO ACCESSO= RIO PERSONALE SERVIZIO TRIBU= TI..... [Voce Ec.20][ECONOMICO FINANZI ARIO-TRIBUTI]	RS CP T	 8.000,00 10.000,00 18.000,00	261	 5.680,00 750,00 6.430,00	 2.320,00 9.250,00 11.570,00	 8.000,00 10.000,00 18.000,00		
Cod.1010401 CAPITOLO 172- 3 ***** INDENNITA' MISSIONI E RIMBORSO SPESE VIAGGIO SERVIZIO TRIBUT I..... [Voce Ec.20]	RS CP T	 70,82 500,00 570,82	262		70,82 70,82	70,82 70,82	-500,00	

DESCRIZIONE		Residui conserv. e Stanziamenti Def. di Bilancio		Conto Tesoriere	Determin. Residui		Impegni	Minori Residui o Economie
					Pagamenti	Res. da riportare		
		RS	Residui (A)		Residui (B)	Residui (C)	Residui (D=B+C)	(E=D-A) (E=A-D)
		CP	Competenza (F)		Competenza (G)	Competenza (H)	Compet. (I=G+H)	(L=I-F) (L=F-I)
		T	Totale (M)		Totale (N)	Res. 31/12 (O=C+H)	Imp. 31/12 (P=D+I)	
Cod.1010401 CAPITOLO 172- 4 ***** QUOTA FONDO EFFICIENZA SERVIZI ESERCIZI PRECEDENTI. SERVIZIO TRIBUTI..... [Voce Ec.20]		RS	8.172,43	263	7.000,00	1.172,43	8.172,43	
		CP						
		T	8.172,43		7.000,00	1.172,43	8.172,43	
Cod.1010401 CAPITOLO 172- 5 ***** ONERI PREVIDENZIALI, ASSISTEN- ZIALI ED ASSICURATIVI A CARICO E NTE PER IL PERSONALE DEL SERVIZIO TRIBUTARIO E FISCALE. [Voce Ec.21][ECONOMICO FINANZI- ARIO-TRIBUTI]		RS	1.906,26	264	1.820,70	85,56	1.906,26	
		CP	18.000,00		17.878,56	121,44	18.000,00	
		T	19.906,26		19.699,26	207,00	19.906,26	
TOTALE INTERVENTO 1		RS	21.626,63		14.500,70	7.125,93	21.626,63	
		CP	93.500,00		80.641,64	9.371,44	90.013,08	-3.486,92
		T	115.126,63		95.142,34	16.497,37	111.639,71	
INTERVENTO 2 +++++								
ACQUISTO DI BENI DI CONSUMO E- /O DI MATERIE PRIME								
Cod.1010402 CAPITOLO 174- 1 ***** MANUTENZIONE ORDINARIA IMMOBI- LI UFFICI SERVIZIO TRIBUTI- ACQ UISTO DI BENI-.....		RS		265				
		CP	1.000,00					-1.000,00
		T	1.000,00					
Cod.1010402 CAPITOLO 174- 2 ***** MANUTENZIONE ORDINARIA BENI MOBILI SERVIZIO TRIBUTI-ACQUI- STO DI BENI-.....		RS		266				
		CP	1.000,00					-1.000,00
		T	1.000,00					
Cod.1010402 CAPITOLO 174- 3 ***** ACQUISTO LIBRI, RIVISTE, STAMPA- TI, CANCELLERIA E VARIE GESTIO- NE SERVIZIO TRIBUTI.....		RS	411,44	267	300,00	111,44	411,44	
		CP	2.000,00		783,30	233,49	1.016,79	-983,21
		T	2.411,44		1.083,30	344,93	1.428,23	

DESCRIZIONE		Residui conserv. e Stanziamenti Def. di Bilancio		Conto Tesoriere	Determin.Residui	Impegni	Minori Residui o Economie
				Pagamenti	Res.da riportare		
	RS	Residui (A)		Residui (B)	Residui (C)	Residui (D=B+C)	(E=D-A) (E=A-D)
	CP	Competenza (F)		Competenza (G)	Competenza (H)	Compet. (I=G+H)	(L=I-F) (L=F-I)
	T	Totale (M)		Totale (N)	Res.31/12 (O=C+H)	Imp.31/12 (P=D+I)	
Cod.1010402 CAPITOLO 174- 5 ***** MATERIALE DI PULIZIA GESTIONE SERVIZIO TRIBUTI-ACQUISTO DI B ENI-.....	RS CP T	 500,00 500,00	268				-500,00
Cod.1010402 CAPITOLO 174- 7 ***** ALTRI BENI DI CONSUMO GESTIONE SERVIZIO TRIBUTI-ACQUISTO DI BENI-.....	RS CP T	 500,00 500,00	269				-500,00
Cod.1010402 CAPITOLO 178 ***** REVISIONE STRAORDINARIA DEI TRIBUTI - ACQUISTO DI BENI-...	RS CP T	 200,00 200,00	270				-200,00
Cod.1010402 CAPITOLO 180 ***** SPESE PER ACCERTAMENTO TRIBUTI COMUNALI -ACQUISTO DI BENI-...	RS CP T	 300,00 300,00	271				-300,00
TOTALE INTERVENTO 2	RS CP T	411,44 5.500,00 5.911,44		300,00 783,30 1.083,30	111,44 233,49 344,93	411,44 1.016,79 1.428,23	-4.483,21
INTERVENTO 3 +++++ PRESTAZIONI DI SERVIZI							
Cod.1010403 CAPITOLO 182- 1 ***** MANUTENZIONE ORDINARIA IMMOBI= LI UFFICI TRIBUTARI-PRESTAZIO= NI DI SERVIZI-.....	RS CP T	 1.000,00 1.000,00	272				-1.000,00
Cod.1010403 CAPITOLO 182- 2 ***** MANUTENZIONE ORDINARIA BENI MOBILI GESTIONE SERVIZIO TRI= BUTI PRESTAZIONE DI SERVIZI-...	RS CP T	 1.000,00 1.000,00	273	238,18 238,18		238,18 238,18	-761,82

DESCRIZIONE		Residui conserv. e Stanziamenti Def. di Bilancio		Conto Tesoriere	Determin.Residui	Impegni	Minori Residui o Economie
				Pagamenti	Res.da riportare		
	RS	Residui (A)		Residui (B)	Residui (C)	Residui (D=B+C)	(E=D-A) (E=A-D)
	CP	Competenza (F)		Competenza (G)	Competenza (H)	Compet. (I=G+H)	(L=I-F) (L=F-I)
	T	Totale (M)		Totale (N)	Res.31/12 (O=C+H)	Imp.31/12 (P=D+I)	
Cod.1010403 CAPITOLO 182- 3 ***** POSTA,TELEFONO E TELEGRAFO GE= STIONE SERVIZIO TRIBUTI.- PRE= ST AZIONE DI SERVIZI-.....	RS CP T	1.500,00 1.500,00 3.000,00	274		1.500,00 1.500,00	1.500,00 1.500,00	-1.500,00
Cod.1010403 CAPITOLO 182- 4 ***** ACQUA,LUCE E GAS GESTIONE SER= VIZIO TRIBUTI - PRESTAZIONE DI SERVIZI -.....	RS CP T	 2.000,00 2.000,00	275				-2.000,00
Cod.1010403 CAPITOLO 182- 6 ***** SPESE DIVERSE GESTIONE SERVI= ZIO TRIBUTI-PRESTAZIONE DI SERVI ZI-.....	RS CP T	 1.000,00 1.000,00	276				-1.000,00
Cod.1010403 CAPITOLO 184 ***** PROGETTO PER L'APPLICAZIONE DELLA TASSA SUI RIFIUTI E SUI SE RVIZI (TA.R.E.S.) SERVIZIO INFORMATICO GESTIONE TRIBUTI- PRSTAZIONI DI SERVIZI.....	RS CP T	1.212,00 4.000,00 5.212,00	277		1.212,00 1.212,00	1.212,00 1.212,00	-4.000,00
Cod.1010403 CAPITOLO 190- 1 ***** COMP.E SPESE SERV.RISCOSS.OR= DIN.E COATTIVA T.A.R.S.U., I. M.P . E RECUPERO CREDITI.PRE= ST,DI SERVIZI..... [ECONOMICO FINANZIARIO-TRIBUTI]	RS CP T	12.000,00 12.000,00 24.000,00	278	12.000,00 4.318,72 16.318,72	 4.480,00 4.480,00	12.000,00 8.798,72 20.798,72	-3.201,28
TOTALE INTERVENTO 3	RS CP T	14.712,00 22.500,00 37.212,00		12.000,00 4.556,90 16.556,90	2.712,00 4.480,00 7.192,00	14.712,00 9.036,90 23.748,90	-13.463,10
INTERVENTO 5 +++++ TRASFERIMENTI							

Pag. 23

DESCRIZIONE	RS	Residui conserv. e Stanziamenti Def. di Bilancio		Conto Tesoriere	Determin.Residui	Impegni	Minori Residui o Economie	
				Pagamenti	Res.da riportare			
				Residui (A)	Residui (B)	Residui (C)	Residui (D=B+C)	(E=D-A) (E=A-D)
				Competenza (F)	Competenza (G)	Competenza (H)	Compet. (I=G+H)	(L=I-F) (L=F-I)
				Totale (M)	Totale (N)	Res.31/12 (O=C+H)	Imp.31/12 (P=D+I)	
Cod.1010405 CAPITOLO 194 ***** QUOTA I.M.P. 2012 DOVUTA ALL' AGENZIA ENTRATE ED ALL'IFEL .. [Voce Ec.07]	RS CP T	1.558,96 1.000,00 2.558,96	279	1.558,96 1.558,96	 	1.558,96 1.558,96	-1.000,00	
Cod.1010405 CAPITOLO 194- 1 ***** TASSA SMALTIMENTO RR.SS.UU.- QUOTA DEL 4% DA VERSARE ALLA PRO VINCIA..... [Voce Ec.03]	RS CP T	302.723,67 70.000,00 372.723,67	280	41.298,33 41.298,33	261.425,34 70.000,00 331.425,34	302.723,67 70.000,00 372.723,67		
TOTALE INTERVENTO 5	RS CP T	304.282,63 71.000,00 375.282,63		42.857,29 42.857,29	261.425,34 70.000,00 331.425,34	304.282,63 70.000,00 374.282,63	-1.000,00	
INTERVENTO 6 +++++ INTERESSI PASSIVI E ONERI FI= NANZIARI DIVERSI								
Cod.1010406 CAPITOLO 198 ***** INTERESSI PASSIVI DI TRIBUTI DA RIMBORSARE..... [Voce Ec.19]	RS CP T	 1.000,00 1.000,00	281				-1.000,00	
TOTALE INTERVENTO 6	RS CP T	 1.000,00 1.000,00					-1.000,00	
INTERVENTO 7 +++++ IMPOSTE E TASSE								
Cod.1010407 CAPITOLO 200 ***** IMPOSTE E TASSE RELATIVE AL SERVIZIO TRIBUTI-VERSAMENTO-.. [Voce Ec.29]	RS CP T	 1.000,00 1.000,00	282				-1.000,00	

Pag. 24

DESCRIZIONE		Residui conserv. e Stanziamenti Def. di Bilancio		Conto Tesoriere	Determin.Residui	Impegni	Minori Residui o Economie	
		Pagamenti		Res.da riportare				
		RS		Residui (A)	Residui (B)	Residui (C)	Residui (D=B+C)	(E=D-A) (E=A-D)
		CP		Competenza (F)	Competenza (G)	Competenza (H)	Compet. (I=G+H)	(L=I-F) (L=F-I)
		T		Totale (M)	Totale (N)	Res.31/12(O=C+H)	Imp.31/12(P=D+I)	
Cod.1010407 CAPITOLO 201 ***** VERSAMENTO IRAP PERSONALE SER= VIZI TRIBUTARI..... [Voce Ec.21][ECONOMICO FINANZI ARIO-TRIBUTI]								
	RS	919,14	283	828,75	90,39	919,14		
	CP	7.000,00		5.509,08	1.490,92	7.000,00		
	T	7.919,14		6.337,83	1.581,31	7.919,14		
TOTALE INTERVENTO 7	RS	919,14		828,75	90,39	919,14		
	CP	8.000,00		5.509,08	1.490,92	7.000,00	-1.000,00	
	T	8.919,14		6.337,83	1.581,31	7.919,14		
INTERVENTO 8 +++++								
ONERI STRAORDINARI DELLA GE= STIONE CORRENTE								
Cod.1010408 CAPITOLO 202- 1 ***** RIMBORSO CONCESSIONARIO QUOTE INESIGIBILI TRIBUTI COMUNALI. ONERI STRAORDINARI GESTIONE CORRENTE-..... [ECONOMICO FINANZIARIO-TRIBUTI]	RS	2.371,90	284	53,09	2.318,81	2.371,90		
	CP	1.000,00					-1.000,00	
	T	3.371,90		53,09	2.318,81	2.371,90		
Cod.1010408 CAPITOLO 202- 2 ***** RIMBORSO TRIBUTI COMUNALI NON DOVUTI.ONERI STRAORDINARI GEST IONE CORRENTE-..... [ECONOMICO FINANZIARIO-TRIBUTI]	RS	4.250,10	285	262,00	3.988,10	4.250,10		
	CP	2.000,00					-2.000,00	
	T	6.250,10		262,00	3.988,10	4.250,10		
Cod.1010408 CAPITOLO 202- 3 ***** ALTRI RIMBORSI PER TRIBUTI CO= MUNALI..... [ECONOMICO FINANZIARIO-TRIBUTI]	RS	2.939,67	286		2.939,67	2.939,67		
	CP	1.000,00					-1.000,00	
	T	3.939,67			2.939,67	2.939,67		
Cod.1010408 CAPITOLO 202- 4 ***** RIMBORSO CONTRIBUENTI I.C.I. NON DOVUTA. ONERI STRAORD. GE= ST IONE CORRENTE-.....	RS	4.050,51	287		4.050,51	4.050,51		
	CP	2.000,00					-2.000,00	
	T	6.050,51			4.050,51	4.050,51		

DESCRIZIONE		Residui conserv. e Stanziamenti Def. di Bilancio		Conto Tesoriere	Determin.Residui	Impegni	Minori Residui o Economie
				Pagamenti	Res.da riportare		
	RS	Residui (A)		Residui (B)	Residui (C)	Residui (D=B+C)	(E=D-A) (E=A-D)
	CP	Competenza (F)		Competenza (G)	Competenza (H)	Compet. (I=G+H)	(L=I-F) (L=F-I)
	T	Totale (M)		Totale (N)	Res.31/12 (O=C+H)	Imp.31/12 (P=D+I)	
TOTALE INTERVENTO 8	RS CP T	13.612,18 6.000,00 19.612,18		315,09 315,09	13.297,09 13.297,09	13.612,18 13.612,18	 -6.000,00
TOTALE SERVIZIO 01 04	RS CP T	355.564,02 207.500,00 563.064,02		70.801,83 91.490,92 162.292,75	284.762,19 85.575,85 370.338,04	355.564,02 177.066,77 532.630,79	 -30.433,23
SERVIZIO 01 05 ~~~~~ GESTIONE DEI BENI DEMANIALI E PATRIMONIALI							
INTERVENTO 2 +++++ ACQUISTO DI BENI DI CONSUMO E= /O DI MATERIE PRIME							
Cod.1010502 CAPITOLO 208- 1 *****							
MANUTENZIONE ORDINARIA IMMOBI- LI SERVIZIO PATRIMONIO E DEMA- NI O ACQUISTO DI BENI-.....	RS CP T	169,94 1.000,00 1.169,94	288		169,94 169,94	169,94 169,94	 -1.000,00
Cod.1010502 CAPITOLO 208- 2 *****							
MANUTENZIONE ORDINARIA BENI MOBILI SERVIZIO PATRIMONIO E DEM ANIO-ACQUISTO DI BENI-....	RS CP T	114,57 1.000,00 1.114,57	289	2,00 2,00	112,57 112,57	114,57 114,57	 -1.000,00
Cod.1010502 CAPITOLO 208- 3 *****							
LIBRI, RIVISTE, STAMPATI, CANCEL- LERIA SERVIZIO PATRIMONIO E DEM ANIO-ACQUISTO DI BENI-....	RS CP T	 500,00 500,00	290				 -500,00
Cod.1010502 CAPITOLO 208- 4 *****							
COMBUSTIBILE PER SERVIZIO PA- TRIMONIO E DEMANIO-ACQUISTO BENI.....	RS CP T	 200,00 200,00	291				 -200,00
Cod.1010502 CAPITOLO 208- 5 *****							
MATERIALE DI PULIZIA GESTIONE SERVIZIO PATRIMONIO E DEMANIO ACQUISTO DI BENI-.....	RS CP T	 500,00 500,00	292				 -500,00

Pag. 26

DESCRIZIONE	RS	Residui conserv. e Stanziamenti Def. di Bilancio		Conto Tesoriere	Determin.Residui	Impegni	Minori Residui o Economie	
		Pagamenti		Res.da riportare				
		Residui (A)		Residui (B)	Residui (C)	Residui (D=B+C)	(E=D-A)	(E=A-D)
		Competenza (F)		Competenza (G)	Competenza (H)	Compet. (I=G+H)	(L=I-F)	(L=F-I)
		Totale (M)		Totale (N)	Res.31/12 (O=C+H)	Imp.31/12 (P=D+I)		
Cod.1010502 CAPITOLO 208- 7 *****								
ALTRI BENI DI CONSUMO SERVIZIO	RS	152,06	293		152,06	152,06		
PATRIMONIO E DEMANIO.- ACQUIS	CP	200,00						-200,00
TO BENI-.....	T	352,06			152,06	152,06		
Cod.1010502 CAPITOLO 208- 8 *****								
CARBURANTE E LUBRIFICANTI SER=	RS		294					
VIZIO PATRIMONIO E DEMANIO-	CP	500,00						-500,00
ACQ UISTO DI BENI-.....	T	500,00						
Cod.1010502 CAPITOLO 212 *****								
INVENTARIO BENI COMUNALI -	RS		295					
FORMAZIONE ED AGGIORNAMENTO-	CP	2.000,00						-2.000,00
ACQU ISTO DI BENI.....	T	2.000,00						
Cod.1010502 CAPITOLO 218 *****								
OROLOGI PUBBLICI-IMPIANTO E	RS		296					
MANUTENZIONE-.....	CP	100,00						-100,00
	T	100,00						
TOTALE INTERVENTO 2	RS	436,57		2,00	434,57	436,57		
	CP	6.000,00						-6.000,00
	T	6.436,57		2,00	434,57	436,57		
INTERVENTO 3 +++++								
PRESTAZIONI DI SERVIZI								
Cod.1010503 CAPITOLO 224 *****								
SERVIZIO RILEVAZIONE STRAORDI=	RS		297					
NARIA INVENTARIO BENI MOBILI	CP	10.000,00						-10.000,00
ED IMMOBILI.AGGIORNAMENTO GE=	T	10.000,00						
STIONE CONTABILITA' PATRIMO=								
NIALE PRESTAZIONI DI SERVIZI-.								
[ECONOMICO FINANZIARIO-RAGIONE								
RIA-SETTORE ECONOMICO - FINANZ								
IARIO]								

Pag. 27

DESCRIZIONE	RS	Residui conserv. e Stanziamenti Def. di Bilancio		Conto Tesoriere	Determin.Residui	Impegni	Minori Residui o Economie
		Pagamenti		Res.da riportare			
		Residui (A)		Residui (B)	Residui (C)	Residui (D=B+C)	(E=D-A) (E=A-D)
		Competenza (F)		Competenza (G)	Competenza (H)	Compet. (I=G+H)	(L=I-F) (L=F-I)
		Totale (M)		Totale (N)	Res.31/12 (O=C+H)	Imp.31/12 (P=D+I)	
Cod.1010503 CAPITOLO 224- 1 ***** MANUTENZIONE ORDINARIA IMMOBI- LI SERVIZIO PATRIMONIO E DEMA- NI PRESTAZIONE DI SERVIZI-....	RS CP T	1.666,33 2.000,00 3.666,33	298	988,64 500,00 1.488,64	677,69 677,69	1.666,33 500,00 2.166,33	-1.500,00
Cod.1010503 CAPITOLO 224- 2 ***** MANUTENZIONE BENI MOBILI GE- STIONE PATRIMONIO E DEMANIO- PREST AZIONE DI SERVIZI-.....	RS CP T	715,01 2.000,00 2.715,01	299	355,31 170,61 525,92	359,70 511,83 871,53	715,01 682,44 1.397,45	-1.317,56
Cod.1010503 CAPITOLO 224- 4 ***** ACQUA,LUCE E GAS GESTIONE PA- TRIMONIO E DEMANIO.PRESTAZIONI D I SERVIZI-.....	RS CP T	3.463,67 10.000,00 13.463,67	300	2.830,14 5.706,80 8.536,94	633,53 2.493,20 3.126,73	3.463,67 8.200,00 11.663,67	-1.800,00
Cod.1010503 CAPITOLO 224- 5 ***** PULIZIA LOCALI SERVIZIO PATRI- MONIO E DEMANIO-PRESTAZIONI DI SERVIZI-.....	RS CP T	 500,00 500,00	301				-500,00
Cod.1010503 CAPITOLO 224- 8 ***** GESTIONE,MANUTENZIONE E SMAN- TELLAMENTO PREFABBRICATI. PRE- STA ZIONE DI SERVIZI-.....	RS CP T	1.212,12 1.212,12	302		1.212,12 1.212,12	1.212,12 1.212,12	
Cod.1010503 CAPITOLO 225 ***** CANONE MANUTENZIONE E AGGIOR- NAMENTO SOFTWARE SISTEMA IN- FORMA TICO COMUNALE (S.I.C.).. [ECONOMICO FINANZIARIO-RAGIONE RIA]	RS CP T	2.264,50 20.000,00 22.264,50	303	1.226,63 18.500,00 19.726,63	1.037,87 1.037,87	2.264,50 18.500,00 20.764,50	-1.500,00
TOTALE INTERVENTO 3	RS CP T	9.321,63 44.500,00 53.821,63		5.400,72 24.877,41 30.278,13	3.920,91 3.005,03 6.925,94	9.321,63 27.882,44 37.204,07	-16.617,56
INTERVENTO 4 +++++ UTILIZZO DI BENI DI TERZI							

Pag. 28

DESCRIZIONE	RS CP T	Residui conserv. e Stanziamenti Def. di Bilancio		Conto Tesoriere	Determin.Residui	Impegni	Minori Residui o Economie
		Pagamenti		Res.da riportare			
		Residui (A)		Residui (B)	Residui (C)	Residui (D=B+C)	(E=D-A) (E=A-D)
		Competenza (F)		Competenza (G)	Competenza (H)	Compet. (I=G+H)	(L=I-F) (L=F-I)
		Totale (M)		Totale (N)	Res.31/12 (O=C+H)	Imp.31/12 (P=D+I)	
Cod.1010504 CAPITOLO 226 ***** CANONI DI LOCAZIONI IMMOBILI - GARAGE VIA ROMA -UTILIZZO BENI DI TERZI-.....	RS CP T	4.346,64 1.000,00 5.346,64	304	1.672,42 1.672,42	2.674,22 2.674,22	4.346,64 4.346,64	-1.000,00
Cod.1010504 CAPITOLO 228 ***** CENSI,CANONI,LIVELLI ED ALTRE- UTILIZZO BENI DI TERZI-.....	RS CP T	 100,00 100,00	305				-100,00
TOTALE INTERVENTO 4	RS CP T	4.346,64 1.100,00 5.446,64		1.672,42 1.672,42	2.674,22 2.674,22	4.346,64 4.346,64	-1.100,00
INTERVENTO 6 +++++++ INTERESSI PASSIVI E ONERI FI= NANZIARI DIVERSI							
Cod.1010506 CAPITOLO 232 ***** INTERESSI PASSIVI ED ONERI SU MUTUI.GESTIONE BENI DEMANIALI E PATRIMONIALI..... [Voce Ec.01]	RS CP T	 500,00 500,00	306	 500,00 500,00		500,00 500,00	
TOTALE INTERVENTO 6	RS CP T	 500,00 500,00		 500,00 500,00		500,00 500,00	
INTERVENTO 7 +++++++ IMPOSTE E TASSE							
Cod.1010507 CAPITOLO 234 ***** IMPOSTE E TASSE SUI BENI COMU= NALI..... [Voce Ec.29]	RS CP T	10.298,73 15.000,00 25.298,73	307	2.068,50 8.949,52 11.018,02	8.230,23 33,50 8.263,73	10.298,73 8.983,02 19.281,75	-6.016,98

DESCRIZIONE		Residui conserv. e Stanziamenti Def. di Bilancio		Conto Tesoriere	Determin.Residui	Impegni	Minori Residui o Economie
				Pagamenti	Res.da riportare		
	RS	Residui (A)		Residui (B)	Residui (C)	Residui (D=B+C)	(E=D-A) (E=A-D)
	CP	Competenza (F)		Competenza (G)	Competenza (H)	Compet. (I=G+H)	(L=I-F) (L=F-I)
	T	Totale (M)		Totale (N)	Res.31/12 (O=C+H)	Imp.31/12 (P=D+I)	
TOTALE INTERVENTO 7	RS CP T	10.298,73 15.000,00 25.298,73		2.068,50 8.949,52 11.018,02	8.230,23 33,50 8.263,73	10.298,73 8.983,02 19.281,75	-6.016,98
TOTALE SERVIZIO 01 05	RS CP T	24.403,57 67.100,00 91.503,57		9.143,64 34.326,93 43.470,57	15.259,93 3.038,53 18.298,46	24.403,57 37.365,46 61.769,03	-29.734,54
SERVIZIO 01 06 ~~~~~ UFFICIO TECNICO INTERVENTO 1 +++++++ PERSONALE Cod.1010601 CAPITOLO 240- 1 ~~~~~ STIPENDI ED ALTRI ASSEGNI FIS=	RS CP T		308				
SI AL PERSONALE DEL SERVIZIO		107.000,00		105.702,51		105.702,51	-1.297,49
TE CNICO LL.PP..... [Voce Ec.20]	T	107.000,00		105.702,51		105.702,51	
Cod.1010601 CAPITOLO 240- 2 ~~~~~ TRATTAMENTO ECONOMICO ACCESSO=	RS CP T	9.375,00 6.000,00 15.375,00	309	4.338,26 4.338,26	5.036,74 2.169,13 7.205,87	9.375,00 2.169,13 11.544,13	-3.830,87
RIO PERSONALE SERVIZIO TECNI=							
CO..... [Voce Ec.20]	T						
Cod.1010601 CAPITOLO 240- 3 ~~~~~ INDENNITA' MISSIONI E RIMBORSO	RS CP T	400,00 500,00 900,00	310	59,68 114,70 174,38	340,32 385,30 725,62	400,00 500,00 900,00	
SPESE VIAGGIO UFFICIO TECNICO. [Voce Ec.20]							
Cod.1010601 CAPITOLO 240- 4 ~~~~~ QUOTA FONDO EFFICIENZA SERVIZI	RS CP T	1.514,26 1.514,26	311	516,25 516,25	998,01 998,01	1.514,26 1.514,26	
ESERCIZI PRECEDENTI. SERVIZIO							
TECNICO..... [Voce Ec.20]	T						
Cod.1010601 CAPITOLO 240- 5 ~~~~~ ONERI PREVIDENZIALI, ASSISTEN=	RS CP T	3.122,74 31.000,00 34.122,74	312	28.737,52 28.737,52	3.122,74 3.122,74	3.122,74 28.737,52 31.860,26	-2.262,48
ZIALI ED ASSICURATIVI PERSONA=							
LE SERVIZIO TECNICO..... [Voce Ec.21]	T						

DESCRIZIONE		Residui conserv. e Stanziamenti Def. di Bilancio		Conto Tesoriere	Determin.Residui	Impegni	Minori Residui o Economie
				Pagamenti	Res.da riportare		
	RS	Residui (A)		Residui (B)	Residui (C)	Residui (D=B+C)	(E=D-A) (E=A-D)
	CP	Competenza (F)		Competenza (G)	Competenza (H)	Compet. (I=G+H)	(L=I-F) (L=F-I)
	T	Totale (M)		Totale (N)	Res.31/12 (O=C+H)	Imp.31/12 (P=D+I)	
Cod.1010601 CAPITOLO 242 ***** INCENTIVO PROGETTAZIONI ESE= GUITE DI UFFICIO..... [Voce Ec.20]	RS CP T	 1.000,00 1.000,00	313				-1.000,00
TOTALE INTERVENTO 1	RS CP T	14.412,00 145.500,00 159.912,00		4.914,19 134.554,73 139.468,92	9.497,81 2.554,43 12.052,24	14.412,00 137.109,16 151.521,16	-8.390,84
INTERVENTO 2 +++++							
ACQUISTO DI BENI DI CONSUMO E= /O DI MATERIE PRIME							
Cod.1010602 CAPITOLO 244- 1 ***** MANUTENZIONE ORDINARIA IMMOBI= LI UFFICI TECNICI - ACQUISTO DI BENI -.....	RS CP T	 1.000,00 1.000,00	314				-1.000,00
Cod.1010602 CAPITOLO 244- 2 ***** MANUTENZIONE ORDINARIA MOBILI UFFICIO TECNICO-ACQUISTO BENI=	RS CP T	254,72 1.000,00 1.254,72	315	254,71 465,85 720,56	0,01 0,01	254,72 465,85 720,57	-534,15
Cod.1010602 CAPITOLO 244- 3 ***** LIBRI,RIVISTE,STAMPATI,CANCEL= LERIA E VARIE -UFFICIO TECNI= CO- ACQUISTO DI BENI-.....	RS CP T	1.055,77 1.500,00 2.555,77	316	468,35 350,00 818,35	587,42 495,27 1.082,69	1.055,77 845,27 1.901,04	-654,73
Cod.1010602 CAPITOLO 244- 5 ***** MATERIALE DI PULIZIA PER L'UF= FICIO TECNICO-ACQUISTO DI BE= NI-.....	RS CP T	 300,00 300,00	317				-300,00
Cod.1010602 CAPITOLO 244- 7 ***** ACQUISTO ALTRI BENI CONSUMO PER UFFICIO TECNICO.....	RS CP T	 500,00 500,00	318				-500,00

DESCRIZIONE		Residui conserv. e Stanziamenti Def. di Bilancio		Conto Tesoriere	Determin. Residui		Impegni	Minori Residui o Economie
					Pagamenti	Res. da riportare		
		RS	Residui (A)		Residui (B)	Residui (C)	Residui (D=B+C)	(E=D-A) (E=A-D)
		CP	Competenza (F)		Competenza (G)	Competenza (H)	Compet. (I=G+H)	(L=I-F) (L=F-I)
		T	Totale (M)		Totale (N)	Res. 31/12 (O=C+H)	Imp. 31/12 (P=D+I)	
Cod.1010602 CAPITOLO 244- 8 ***** CARBURANTI E LUBRIFICANTI PER L'UFFICIO TECNICO-ACQUISTO DI BENI-.....	RS CP T		319 1.000,00 1.000,00					-1.000,00
Cod.1010602 CAPITOLO 246 ***** UFFICIO INTERNO DI DIREZIONE LAVORI.-ACQUISTO DI BENI-.....	RS CP T		320 500,00 500,00		327,24 327,24		327,24 327,24	-172,76
TOTALE INTERVENTO 2	RS CP T		1.310,49 5.800,00 7.110,49		723,06 1.143,09 1.866,15	587,43 495,27 1.082,70	1.310,49 1.638,36 2.948,85	-4.161,64
INTERVENTO 3 +++++++ PRESTAZIONI DI SERVIZI								
Cod.1010603 CAPITOLO 250- 1 ***** MANUTENZIONE ORDINARIA IMMOBI- LI UFFICI TECNICI-PRESTAZIONE S ERVIZI-.....	RS CP T		321 1.000,00 1.000,00					-1.000,00
Cod.1010603 CAPITOLO 250- 2 ***** MANUTENZIONE ORDINARIA BENI MOBILI UFFICIO TECNICO- PRE- STAZI ONE DI SERVIZI-.....	RS CP T		322 220,00 1.000,00 1.220,00		238,17 238,17	220,00 0,01 220,01	220,00 238,18 458,18	-761,82
Cod.1010603 CAPITOLO 250- 3 ***** POSTA, TELEFONO E TELEGRAFO PER L'UFFICIO TECNICO COMUNALE....	RS CP T		323 1.000,00 1.000,00					-1.000,00
Cod.1010603 CAPITOLO 250- 4 ***** ACQUA, LUCE E GAS PER L'UFFICIO TECNICO-PRESTAZIONE SERVIZI-..	RS CP T		324 2.000,00 2.000,00					-2.000,00

DESCRIZIONE		Residui conserv. e Stanziamenti Def. di Bilancio		Conto Tesoriere		Impegni	Minori Residui o Economie
				Pagamenti	Res.da riportare		
	RS	Residui (A)		Residui (B)	Residui (C)	Residui (D=B+C)	(E=D-A) (E=A-D)
	CP	Competenza (F)		Competenza (G)	Competenza (H)	Compet. (I=G+H)	(L=I-F) (L=F-I)
	T	Totale (M)		Totale (N)	Res.31/12 (O=C+H)	Imp.31/12 (P=D+I)	
Cod.1010603 CAPITOLO 250- 7 ***** SPESE DIVERSE GESTIONE UFFICIO TECNICO-PRESTAZIONI DI SERVIZ I-.....	RS CP T	 500,00 500,00	325				-500,00
Cod.1010603 CAPITOLO 254 ***** STUDI, PROGETTAZIONI, DIREZ. LAV. E COLLAUDI TECNICI ESTERNI PER OPERE NON COMPRESSE NEL PIANO DI INVESTIMENTO..... [LAVORI PUBBLICI AMBIENTE E PA TRIMONIO-LAVORI PUBBLICI-URBAN ISTICA-EDILIZIA PRIVATA-SERVIZ I IMPRESE-]	RS CP T	24.267,34 4.000,00 28.267,34	326	3.191,04 3.191,04	21.076,30 1.129,20 22.205,50	24.267,34 1.129,20 25.396,54	-2.870,80
TOTALE INTERVENTO 3	RS CP T	24.487,34 9.500,00 33.987,34		3.191,04 238,17 3.429,21	21.296,30 1.129,21 22.425,51	24.487,34 1.367,38 25.854,72	-8.132,62
INTERVENTO 7 +++++ IMPOSTE E TASSE							
Cod.1010607 CAPITOLO 267 ***** VERSAMENTO IRAP PERSONALE SER= VIZI TECNICI..... [Voce Ec.21]	RS CP T	131,66 10.000,00 10.131,66	327		131,66 946,14 1.077,80	131,66 10.000,00 10.131,66	
TOTALE INTERVENTO 7	RS CP T	131,66 10.000,00 10.131,66			131,66 946,14 1.077,80	131,66 10.000,00 10.131,66	
TOTALE SERVIZIO 01 06	RS CP T	40.341,49 170.800,00 211.141,49		8.828,29 144.989,85 153.818,14	31.513,20 5.125,05 36.638,25	40.341,49 150.114,90 190.456,39	-20.685,10
SERVIZIO 01 07 ~~~~~ ANAGRAFE, STATO CIVILE, ELET= TORALE, LEVA E SERVIZIO STATI= STICO							

DESCRIZIONE		Residui conserv. e Stanziamenti Def. di Bilancio		Conto Tesoriere	Determin.Residui	Impegni	Minori Residui o Economie
				Pagamenti	Res.da riportare		
	RS	Residui (A)		Residui (B)	Residui (C)	Residui (D=B+C)	(E=D-A) (E=A-D)
	CP	Competenza (F)		Competenza (G)	Competenza (H)	Compet. (I=G+H)	(L=I-F) (L=F-I)
	T	Totale (M)		Totale (N)	Res.31/12 (O=C+H)	Imp.31/12 (P=D+I)	
INTERVENTO 1 +++++							
PERSONALE							
Cod.1010701 CAPITOLO 272- 1 *****							
STIPENDI ED ALTRI ASSEGNI FIS=	RS		328				
SI PERSONALE SERVIZIO ANAGRA=	CP	78.000,00		76.936,01		76.936,01	-1.063,99
FE, STATO CIVILE,ELETTORALE,	T	78.000,00		76.936,01		76.936,01	
LEVA E STATISTICA.....							
[Voce Ec.20]							
Cod.1010701 CAPITOLO 272- 2 *****							
TRATTAM.ECONOMICO ACCESSORIO	RS	3.493,58	329	1.443,56	2.050,02	3.493,58	
PERSONALE SERVIZI DEMOGRAFICI.	CP	4.000,00		1.401,84	398,16	1.800,00	-2.200,00
[Voce Ec.20]	T	7.493,58		2.845,40	2.448,18	5.293,58	
Cod.1010701 CAPITOLO 272- 3 *****							
INDENNITA' DI MISSIONI PERSO=	RS	100,00	330	15,20	84,80	100,00	
NALE SERVIZI DEMOGRAFICI.....	CP	500,00		28,40	171,60	200,00	-300,00
[Voce Ec.20]	T	600,00		43,60	256,40	300,00	
Cod.1010701 CAPITOLO 272- 5 *****							
ONERI PREVIDENZIALI,ASSISTEN=	RS	1.862,18	331	1.234,57	627,61	1.862,18	
ZIALI,ASSICURATIVI PERSONALE	CP	23.000,00		21.472,49		21.472,49	-1.527,51
SER VIZIO ANAGRAFE,STATO CIVI=	T	24.862,18		22.707,06	627,61	23.334,67	
LE,ELETTORALE E STATISTICA....							
[Voce Ec.21]							
TOTALE INTERVENTO 1	RS	5.455,76		2.693,33	2.762,43	5.455,76	
	CP	105.500,00		99.838,74	569,76	100.408,50	-5.091,50
	T	110.955,76		102.532,07	3.332,19	105.864,26	
INTERVENTO 2 +++++							
ACQUISTO DI BENI DI CONSUMO E=							
/O DI MATERIE PRIME							
Cod.1010702 CAPITOLO 274- 1 *****							
MANUTENZIONE ORDINARIA IMMOBI=	RS		332				
LI UFFICI SERVIZI DEMOGRAFICI-	CP	1.000,00					-1.000,00
ACQUISTO DI BENI-.....	T	1.000,00					

Pag. 34

DESCRIZIONE		Residui conserv. e Stanziamenti Def. di Bilancio		Conto Tesoriere	Determin.Residui	Impegni	Minori Residui o Economie	
		Pagamenti		Res.da riportare				
		RS		Residui (A)	Residui (B)	Residui (C)	Residui (D=B+C)	(E=D-A) (E=A-D)
		CP		Competenza (F)	Competenza (G)	Competenza (H)	Compet. (I=G+H)	(L=I-F) (L=F-I)
		T		Totale (M)	Totale (N)	Res.31/12 (O=C+H)	Imp.31/12 (P=D+I)	
Cod.1010702 CAPITOLO 274- 2 ***** MANUTENZIONE ORDINARIA MOBILI UFFICI SERVIZI DEMOGRAFICI- AC QUISTO DI BENI-..... [SETTORE ECONOMICO - FINANZIAR IO]	RS CP T	 1.000,00 1.000,00	333				-1.000,00	
Cod.1010702 CAPITOLO 274- 3 ***** ACQUISTO LIBRI,RIVISTE,STAMPA= TI,CANCELLERIA UFF.DEMOGRAFI= CI.....	RS CP T	4.036,11 4.000,00 8.036,11	334	3.092,28 1.678,01 4.770,29	943,83 1.268,19 2.212,02	4.036,11 2.946,20 6.982,31	-1.053,80	
Cod.1010702 CAPITOLO 274- 5 ***** MATERIALE DI PULIZIA FUNZIONA= MENTO SERVIZI DEMOGRAFICI. - AC QUISTO DI BENI-.....	RS CP T	 300,00 300,00	335				-300,00	
Cod.1010702 CAPITOLO 274- 7 ***** ACQUISTO ALTRI BENI DI CONSUMO FUNZION.SERVIZI DEMOGRAFICI...	RS CP T	388,40 300,00 688,40	336	39,00 39,00	349,40 349,40	388,40 388,40	-300,00	
TOTALE INTERVENTO 2	RS CP T	4.424,51 6.600,00 11.024,51		3.131,28 1.678,01 4.809,29	1.293,23 1.268,19 2.561,42	4.424,51 2.946,20 7.370,71	-3.653,80	
INTERVENTO 3 ++++++ PRESTAZIONI DI SERVIZI								
Cod.1010703 CAPITOLO 280- 1 ***** MANUTENZIONE ORDINARIA IMMOBI= LI UFFICI SERVIZI DEMOGRAFICI- PRESTAZIONE DI SERVIZI-.....	RS CP T	 1.000,00 1.000,00	337				-1.000,00	
Cod.1010703 CAPITOLO 280- 2 ***** MANUTENZIONE ORDINARIA BENI MOBILI -UFFICI DEMOGRAFICI- PRES TAZIONE DI SERVIZI-..... [SETTORE ECONOMICO - FINANZIAR IO]	RS CP T	975,17 1.000,00 1.975,17	338		975,17 975,17	975,17 975,17	-1.000,00	

Pag. 35

DESCRIZIONE	Residui conserv. e Stanziamenti Def. di Bilancio			Conto Tesoriere	Determin.Residui	Impegni	Minori Residui o Economie	
		Pagamenti		Res.da riportare				
	RS	Residui (A)		Residui (B)	Residui (C)	Residui (D=B+C)	(E=D-A)	(E=A-D)
	CP	Competenza (F)		Competenza (G)	Competenza (H)	Compet. (I=G+H)	(L=I-F)	(L=F-I)
	T	Totale (M)		Totale (N)	Res.31/12 (O=C+H)	Imp.31/12 (P=D+I)		
Cod.1010703 CAPITOLO 280- 3 ***** POSTA,TELEFONO E TELEGRAFO SERVIZIO ANAGRAFE,STATO CIVILE EL ETTORALE E STATISTICA.....	RS CP T	 1.000,00 1.000,00	339				-1.000,00	
Cod.1010703 CAPITOLO 280- 4 ***** ACQUA,LUCE E GAS UFFICI SERVI= ZI DEMOGRAFICI-PRESTAZIONE DI S ERVIZI-.....	RS CP T	 2.000,00 2.000,00	340				-2.000,00	
Cod.1010703 CAPITOLO 280- 7 ***** SPESE DIVERSE GESTIONE SERVIZI DEMOGRAFICI-PRESTAZIONE DI SE RVIZI-.....	RS CP T	 500,00 500,00	341				-500,00	
Cod.1010703 CAPITOLO 282 ***** VERIFICA ATTI DI STATO CIVILE- INDENNITA' AL PRETORE-. PRESTA ZIONE DI SERVIZI-.....	RS CP T	 100,00 100,00	342				-100,00	
Cod.1010703 CAPITOLO 284 ***** INDAGINI STATISTICHE-PRESTA= ZIONE DI SERVIZI-.....	RS CP T	 1.000,00 1.000,00	343				-1.000,00	
Cod.1010703 CAPITOLO 288 ***** COMMISSIONE ELETTORALE CIRCON= DARIALE-SPESE-PRESTAZIONE DI SE RVIZI-.....	RS CP T	 5.425,00 2.000,00 7.425,00	344		5.425,00 5.425,00	5.425,00 5.425,00	-2.000,00	
Cod.1010703 CAPITOLO 290 ***** SPESE PER LA COMMISSIONE ELET= TORALE COMUNALE-PRESTAZIONE DI SERVIZI-.....	RS CP T	 100,00 100,00	345				-100,00	
Cod.1010703 CAPITOLO 292 ***** INDENNITA' COMMISSIONE TECNICA ALBO GIUDICI POPOLARI.....	RS CP T	 100,00 100,00	346				-100,00	

DESCRIZIONE		Residui conserv. e Stanziamenti Def. di Bilancio		Conto Tesoriere	Determin.Residui	Impegni	Minori Residui o Economie
				Pagamenti	Res.da riportare		
	RS	Residui (A)		Residui (B)	Residui (C)	Residui (D=B+C)	(E=D-A) (E=A-D)
	CP	Competenza (F)		Competenza (G)	Competenza (H)	Compet. (I=G+H)	(L=I-F) (L=F-I)
	T	Totale (M)		Totale (N)	Res.31/12 (O=C+H)	Imp.31/12 (P=D+I)	
TOTALE INTERVENTO 3	RS CP T	6.400,17 8.800,00 15.200,17			6.400,17 6.400,17	6.400,17 6.400,17	-8.800,00
INTERVENTO 7 +++++ IMPOSTE E TASSE Cod.1010707 CAPITOLO 303 ***** VERSAMENTO IRAP PERSONALE SER= VIZI DEMOGRAFICI..... [Voce Ec.21]	RS CP T	1.453,55 7.000,00 8.453,55	347	122,71 6.543,88 6.666,59	1.330,84 1.330,84	1.453,55 6.543,88 7.997,43	-456,12
TOTALE INTERVENTO 7	RS CP T	1.453,55 7.000,00 8.453,55		122,71 6.543,88 6.666,59	1.330,84 1.330,84	1.453,55 6.543,88 7.997,43	-456,12
INTERVENTO 8 +++++ ONERI STRAORDINARI DELLA GE= STIONE CORRENTE Cod.1010708 CAPITOLO 304 ***** CENSIMENTI GENERALI POPOLAZIO= NE E ATTIVITA' PRODUTTIVE SPESE GENERALI E DI RILEVAZIONI.....	RS CP T	1.666,53 4.300,00 5.966,53	348	1.372,28 4.248,57 5.620,85	294,25 294,25	1.666,53 4.248,57 5.915,10	-51,43
Cod.1010708 CAPITOLO 310 ***** ELEZIONI PROVINCIALI E REGIO= NALI -ONERI A CARICO PROVINCIA E REGIONE-.....	RS CP T	1.756,43 1.756,43	349		1.756,43 1.756,43	1.756,43 1.756,43	
Cod.1010708 CAPITOLO 312- 1 ***** ANTICIPAZIONE SPESE ELEZIONI POLITICHE 2013.ONERI STRAORDI= NA RI CARICO STATO..... [AMMINISTRATIVO E AA.GG.-SEGRE TERIA-SETTORE ECONOMICO - FINA NZIARIO]	RS CP T	2.843,52 38.300,00 41.143,52	350		2.843,52 38.298,44 38.298,44	2.843,52 38.298,44 41.141,96	-1,56

DESCRIZIONE		Residui conserv. e Stanziamenti Def. di Bilancio		Conto Tesoriere	Determin.Residui	Impegni	Minori Residui o Economie
				Pagamenti	Res.da riportare		
	RS	Residui (A)		Residui (B)	Residui (C)	Residui (D=B+C)	(E=D-A) (E=A-D)
	CP	Competenza (F)		Competenza (G)	Competenza (H)	Compet. (I=G+H)	(L=I-F) (L=F-I)
	T	Totale (M)		Totale (N)	Res.31/12 (O=C+H)	Imp.31/12 (P=D+I)	
Cod.1010708 CAPITOLO 316 ***** SPESE REFERENDUM POPOLARE CON= SULTIVO ISTITUZIONE COMUNE U= NIC O DI MONITORIO 26 E 27 MAG= GIO 2013.....	RS CP T	 37.400,00 37.400,00	351	 36.232,77 36.232,77		 36.232,77 36.232,77	 -1.167,23
TOTALE INTERVENTO 8	RS CP T	6.266,48 80.000,00 86.266,48		1.372,28 78.779,78 80.152,06	4.894,20	6.266,48 78.779,78 85.046,26	-1.220,22
TOTALE SERVIZIO 01 07	RS CP T	24.000,47 207.900,00 231.900,47		7.319,60 186.840,41 194.160,01	16.680,87	24.000,47 188.678,36 212.678,83	-19.221,64
SERVIZIO 01 08 ~~~~~ ALTRI SERVIZI GENERALI INTERVENTO 1 +++++++ PERSONALE							
Cod.1010801 CAPITOLO 326 ***** ONERI APPLICAZIONE LEGGE 24 MAGGIO 1970,NR. 336..... [Voce Ec.21]	RS CP T	 500,00 500,00	352				-500,00
Cod.1010801 CAPITOLO 328 ***** PENSIONI ED INTEGRAZIONE DEL TRATTAMENTO DI QUIESCENZA A CARICO DEL COMUNE..... [Voce Ec.21]	RS CP T	2.150,43 1.000,00 3.150,43	353		2.150,43	2.150,43	-1.000,00
TOTALE INTERVENTO 1	RS CP T	2.150,43 1.500,00 3.650,43			2.150,43	2.150,43	-1.500,00
INTERVENTO 5 +++++++ TRASFERIMENTI							

DESCRIZIONE		Residui conserv. e Stanziamenti Def. di Bilancio		Conto Tesoriere	Determin.Residui	Impegni	Minori Residui o Economie
				Pagamenti	Res.da riportare		
	RS	Residui (A)		Residui (B)	Residui (C)	Residui (D=B+C)	(E=D-A) (E=A-D)
	CP	Competenza (F)		Competenza (G)	Competenza (H)	Compet. (I=G+H)	(L=I-F) (L=F-I)
	T	Totale (M)		Totale (N)	Res.31/12 (O=C+H)	Imp.31/12 (P=D+I)	
Cod.1010805 CAPITOLO 346 ***** FUNZIONI, CERIMONIE E FESTE RELIGIOSE - CONTRIBUTI -..... [Voce Ec.19]	RS CP T	 1.000,00 1.000,00	354				-1.000,00
TOTALE INTERVENTO 5	RS CP T	 1.000,00 1.000,00					-1.000,00
INTERVENTO 7 +++++++ IMPOSTE E TASSE							
Cod.1010807 CAPITOLO 350 ***** IVA A DEBITO DA VERSARE ALL'ERARIO..... [Voce Ec.29]	RS CP T	 1.000,00 1.000,00	355				-1.000,00
Cod.1010807 CAPITOLO 351 ***** IRAP A CARICO COMUNE PER ALTRI SERVIZI GENERALI..... [Voce Ec.21]	RS CP T	 1.000,00 1.000,00	356				-1.000,00
TOTALE INTERVENTO 7	RS CP T	 2.000,00 2.000,00					-2.000,00
INTERVENTO 8 +++++++ ONERI STRAORDINARI DELLA GESTIONE CORRENTE							
Cod.1010808 CAPITOLO 352 ***** ONERI STRAORDINARI GESTIONE CORRENTE.....	RS CP T	 1.000,00 1.000,00	357				-1.000,00
TOTALE INTERVENTO 8	RS CP T	 1.000,00 1.000,00					-1.000,00

DESCRIZIONE		Residui conserv. e Stanziamenti Def. di Bilancio		Conto Tesoriere	Determin.Residui	Impegni	Minori Residui o Economie
				Pagamenti	Res.da riportare		
	RS	Residui (A)		Residui (B)	Residui (C)	Residui (D=B+C)	(E=D-A) (E=A-D)
	CP	Competenza (F)		Competenza (G)	Competenza (H)	Compet. (I=G+H)	(L=I-F) (L=F-I)
	T	Totale (M)		Totale (N)	Res.31/12 (O=C+H)	Imp.31/12 (P=D+I)	
INTERVENTO 10 +++++ FONDO SVALUTAZIONE CREDITI Cod.1010810 CAPITOLO 356 ***** FONDO SVALUTAZIONE CREDITI....	RS CP T	10.000,00 10.000,00 20.000,00	358		10.000,00 10.000,00	10.000,00 10.000,00	-10.000,00
TOTALE INTERVENTO 10	RS CP T	10.000,00 10.000,00 20.000,00			10.000,00 10.000,00	10.000,00 10.000,00	-10.000,00
INTERVENTO 11 +++++ FONDO DI RISERVA Cod.1010811 CAPITOLO 358 ***** FONDO DI RISERVA.....	RS CP T	 40.000,00 40.000,00	359				-40.000,00
TOTALE INTERVENTO 11	RS CP T	 40.000,00 40.000,00					-40.000,00
TOTALE SERVIZIO 01 08	RS CP T	12.150,43 55.500,00 67.650,43			12.150,43 12.150,43	12.150,43 12.150,43	-55.500,00
TOTALE FUNZIONE 01 FUNZIONE 03 ----- FUNZIONI DI POLIZIA LOCALE SERVIZIO 03 01 ~~~~~ POLIZIA MUNICIPALE	RS CP T	1.071.598,48 1.837.800,00 2.909.398,48		310.300,53 1.266.390,22 1.576.690,75	761.297,95 283.478,98 1.044.776,93	1.071.598,48 1.549.869,20 2.621.467,68	-287.930,80

DESCRIZIONE		Residui conserv. e Stanziamenti Def. di Bilancio			Conto Tesoriere	Determin.Residui	Impegni	Minori Residui o Economie
					Pagamenti	Res.da riportare		
	RS	Residui (A)			Residui (B)	Residui (C)	Residui (D=B+C)	(E=D-A) (E=A-D)
	CP	Competenza (F)			Competenza (G)	Competenza (H)	Compet. (I=G+H)	(L=I-F) (L=F-I)
	T	Totale (M)			Totale (N)	Res.31/12 (O=C+H)	Imp.31/12 (P=D+I)	
INTERVENTO 1 +++++								
PERSONALE								
Cod.1030101 CAPITOLO 440- 1 *****								
STIPENDI ED ALTRI ASSEGNI FIS=	RS	7.673,29	360			7.673,29	7.673,29	
SI AL PERSONALE DI POLIZIA MU=	CP	166.000,00			164.221,72		164.221,72	-1.778,28
NI CIPALE.....	T	173.673,29			164.221,72	7.673,29	171.895,01	
[Voce Ec.20]								
Cod.1030101 CAPITOLO 440- 2 *****								
TRATT.ECON.ACCESS.PERS. POLI=	RS	10.976,60	361		8.582,49	2.394,11	10.976,60	
ZIA MUNICIPALE.....	CP	18.000,00			11.392,80	4.559,86	15.952,66	-2.047,34
[Voce Ec.20]	T	28.976,60			19.975,29	6.953,97	26.929,26	
Cod.1030101 CAPITOLO 440- 3 *****								
INDENNITA' DI MISSIONI PERSO=	RS	119,14	362		83,91	35,23	119,14	
NALE POLIZIA MUNICIPALE.....	CP	1.000,00			104,58	180,98	285,56	-714,44
[Voce Ec.20]	T	1.119,14			188,49	216,21	404,70	
Cod.1030101 CAPITOLO 440- 5 *****								
ONERI PREVIDENZIALI,ASSISTEN=	RS	2.314,41	363		1.836,99	477,42	2.314,41	
ZIALI E ASSICURATIVI PERSONALE	CP	50.000,00			49.662,66	337,34	50.000,00	
D I POLIZIA LOCALE.....	T	52.314,41			51.499,65	814,76	52.314,41	
[Voce Ec.21]								
TOTALE INTERVENTO 1	RS	21.083,44			10.503,39	10.580,05	21.083,44	
	CP	235.000,00			225.381,76	5.078,18	230.459,94	-4.540,06
	T	256.083,44			235.885,15	15.658,23	251.543,38	
INTERVENTO 2 +++++								
ACQUISTO DI BENI DI CONSUMO E=								
/O DI MATERIE PRIME								
Cod.1030102 CAPITOLO 442- 1 *****								
MANUTENZ.ORDIN.BENI IMMOBILI	RS		364					
SERV.POLIZIA MUNICIPALE - AC=	CP	1.000,00						-1.000,00
QUI STO DI BENI -.....	T	1.000,00						

Pag. 41

DESCRIZIONE		Residui conserv. e Stanziamenti Def. di Bilancio		Conto Tesoriere	Determin.Residui	Impegni	Minori Residui o Economie			
				Pagamenti	Res.da riportare					
				RS	Residui (A)	Residui (B)	Residui (C)	Residui (D=B+C)	(E=D-A)	(E=A-D)
				CP	Competenza (F)	Competenza (G)	Competenza (H)	Compet. (I=G+H)	(L=I-F)	(L=F-I)
				T	Totale (M)	Totale (N)	Res.31/12 (O=C+H)	Imp.31/12 (P=D+I)		
Cod.1030102 CAPITOLO 442- 2 *****										
MANUTENZIONE ORDINARIA BENI	RS	719,97	365	107,15	612,82	719,97				
MOBILI SERVIZIO POLIZIA MUNI=	CP	1.000,00		234,27	19,80	254,07		-745,93		
CIPA LE.....	T	1.719,97		341,42	632,62	974,04				
Cod.1030102 CAPITOLO 442- 3 *****										
POLIZIA MUNICIPALE-ACQUISTO	RS	855,39	366	300,00	555,39	855,39				
LIBRI,RIVISTE,CANCELLERIA,VA=	CP	2.000,00		627,08	1.372,92	2.000,00				
RIE.....	T	2.855,39		927,08	1.928,31	2.855,39				
Cod.1030102 CAPITOLO 442- 5 *****										
ACQUISTO MATERIALE DI PULIZIA	RS		367							
UFFICI POLIZIA MUNICIPALE.....	CP	300,00		12,70		12,70		-287,30		
	T	300,00		12,70		12,70				
Cod.1030102 CAPITOLO 442- 6 *****										
FORNITUTA VESTIARIO PERSONALE	RS	4.576,65	368	12,00	4.564,65	4.576,65				
POLIZIA MUNICIPALE. ACQUISTO D	CP	4.000,00		700,00	2.510,76	3.210,76		-789,24		
I BENI.....	T	8.576,65		712,00	7.075,41	7.787,41				
Cod.1030102 CAPITOLO 442- 7 *****										
ACQUISTO ALTRI BENI CONSUMO	RS	239,80	369	214,80	25,00	239,80				
POLIZIA MUNICIPALE.....	CP	1.000,00						-1.000,00		
	T	1.239,80		214,80	25,00	239,80				
Cod.1030102 CAPITOLO 442- 8 *****										
CARBURANTI AUTOVETTURE POLIZIA	RS	1.689,86	370	960,13	729,73	1.689,86				
MUNICIPALE. ACQUISTO DI BENI..	CP	7.000,00		4.768,97	2.231,03	7.000,00				
	T	8.689,86		5.729,10	2.960,76	8.689,86				
Cod.1030102 CAPITOLO 443 *****										
SPESE DIVERSE FUNZION.UFF.PO=	RS		371							
LIZIA MUNICIPALE-ACQUISTO BE=	CP	500,00						-500,00		
NI-.....	T	500,00								
Cod.1030102 CAPITOLO 444 *****										
FORMAZIONE,QUALIFICAZIONE PER=	RS		372							
SONALE PER CIRCOLAZIONE STRA=	CP	500,00						-500,00		
DAL E-ACQUISTO DI BENI-.....	T	500,00								

DESCRIZIONE		Residui conserv. e Stanziamenti Def. di Bilancio		Conto Tesoriere	Determin.Residui	Impegni	Minori Residui o Economie
				Pagamenti	Res.da riportare		
	RS	Residui (A)		Residui (B)	Residui (C)	Residui (D=B+C)	(E=D-A) (E=A-D)
	CP	Competenza (F)		Competenza (G)	Competenza (H)	Compet. (I=G+H)	(L=I-F) (L=F-I)
	T	Totale (M)		Totale (N)	Res.31/12 (O=C+H)	Imp.31/12 (P=D+I)	
Cod.1030102 CAPITOLO 448 ***** NOTIFICA VERBALI E DECRETI PROCEDURE ESECUTIVE PER VERBA= LI C ODICE STRADALE E REGOLA= MENTI COMUNALI-ACQUISTO DI BE= NI-.....	RS CP T	 200,00 200,00	373				-200,00
Cod.1030102 CAPITOLO 450 ***** MANUTENZIONE MEZZI TECNICI SERVIZI DI POLIZIA STRADALE.- ACQ UISTO DI BENI-.....	RS CP T	 353,09 1.000,00 1.353,09	374		353,09 353,09	353,09 353,09	-1.000,00
Cod.1030102 CAPITOLO 454 ***** ATTUAZ.PROGRAMMI EDUC.STRAD. NELLA SCUOLA-ACQUISTO DI BENI- A RT.230 DEL D.L.GVO NR.285/ 92.....	RS CP T	 500,00 500,00	375	300,00 300,00		300,00 300,00	-200,00
Cod.1030102 CAPITOLO 464 ***** SERVIZIO VIGILANZA ZOOIATRICA COMUNALE-ACQUISTO DI BENI-....	RS CP T	 200,00 200,00	376	150,00 150,00		150,00 150,00	-50,00
TOTALE INTERVENTO 2	RS CP T	8.434,76 19.200,00 27.634,76		1.594,08 6.793,02 8.387,10	6.840,68 6.134,51 12.975,19	8.434,76 12.927,53 21.362,29	-6.272,47
INTERVENTO 3 +++++++ PRESTAZIONI DI SERVIZI							
Cod.1030103 CAPITOLO 468- 1 ***** MANUTENZ.ORD.IMMOBILI SERV.PO= LIZIA MUNICIPALE-PRESTAZIONI DI SERVIZI-.....	RS CP T	 1.000,00 1.000,00	377				-1.000,00
Cod.1030103 CAPITOLO 468- 2 ***** MANUTENZIONE ORDINARIA BENI MOBILI POLIZIA MUNICIPALE. PREST AZIONE DI SERVIZI-.....	RS CP T	1.184,18 3.000,00 4.184,18	378	397,30 2.101,57 2.498,87	786,88 256,21 1.043,09	1.184,18 2.357,78 3.541,96	-642,22

Pag. 43

DESCRIZIONE		Residui conserv. e Stanziamenti Def. di Bilancio		Conto Tesoriere	Determin.Residui	Impegni	Minori Residui o Economie	
		Pagamenti		Res.da riportare				
		RS		Residui (A)	Residui (B)	Residui (C)	Residui (D=B+C)	(E=D-A) (E=A-D)
		CP		Competenza (F)	Competenza (G)	Competenza (H)	Compet. (I=G+H)	(L=I-F) (L=F-I)
		T		Totale (M)	Totale (N)	Res.31/12 (O=C+H)	Imp.31/12 (P=D+I)	
Cod.1030103 CAPITOLO 468- 3 ***** POSTA,TELEFONO E TELEGRAFO GE= STIONE UFFICI POLIZIA LOCALE. P RESTAZIONE DI SERVIZI-.....	RS CP T	 1.000,00 1.000,00	379				-1.000,00	
Cod.1030103 CAPITOLO 468- 4 ***** ACQUA,LUCE E GAS UFFICI POLI= ZIA MUNICIPALE.....	RS CP T	 2.000,00 2.000,00	380				-2.000,00	
Cod.1030103 CAPITOLO 468- 6 ***** ASSICURAZIONE AUTOVEICOLI PO= LIZIA MUNICIPALE.-PRESTAZIONE DI SERVIZI-.....	RS CP T	2.309,00 6.000,00 8.309,00	381	1.869,00 1.869,00	440,00 5.000,00 5.440,00	2.309,00 5.000,00 7.309,00	-1.000,00	
Cod.1030103 CAPITOLO 468- 7 ***** SPESE DIVERSE POLIZIA MUNICI= PALE-PRESTAZIONE DI SERVIZI-..	RS CP T	493,99 1.000,00 1.493,99	382		493,99 493,99	493,99 493,99	-1.000,00	
Cod.1030103 CAPITOLO 468- 8 ***** CONCORSO SPESE CANILE INTERCO= MUNALE.LOTTA AL RANDAGISMO. PRE STAZIONI DI SERVIZI-.....	RS CP T	6.746,06 13.000,00 19.746,06	383	3.517,30 7.604,04 11.121,34	3.228,76 10.395,96 13.624,72	6.746,06 18.000,00 24.746,06	5.000,00	
Cod.1030103 CAPITOLO 472 ***** ATTUAZIONE PROGRAMMI DI EDU= CAZ.STRADALE NELLA SCUOLA- PRESTA ZIONE DI SERVIZI-.....	RS CP T	60,00 500,00 560,00	384		60,00 75,00 60,00	60,00 75,00 135,00	-425,00	
Cod.1030103 CAPITOLO 480 ***** TRASPORTO MALATI DI MENTE IN OSPEDALE-PRESTAZIONE DI SERVI= ZI.....	RS CP T	 300,00 300,00	385				-300,00	
Cod.1030103 CAPITOLO 484 ***** FUNZION.E MANUTEN.DOTAZIONI STRUMENTALI POLIZIA MUNICIPA= LE- PRESTAZIONE DI SERVIZI-...	RS CP T	3.085,97 500,00 3.585,97	386		3.085,97 3.085,97	3.085,97 3.085,97	-500,00	

Pag. 44

DESCRIZIONE	RS CP T	Residui conserv. e Stanziamenti Def. di Bilancio		Conto Tesoriere	Determin.Residui	Impegni	Minori Residui o Economie
		Pagamenti		Res.da riportare			
		Residui (A)		Residui (B)	Residui (C)	Residui (D=B+C)	(E=D-A) (E=A-D)
		Competenza (F)		Competenza (G)	Competenza (H)	Compet. (I=G+H)	(L=I-F) (L=F-I)
		Totale (M)		Totale (N)	Res.31/12 (O=C+H)	Imp.31/12 (P=D+I)	
Cod.1030103 CAPITOLO 486 ***** COLLABORAZIONI E FORMAZIONE PERS.POLIZIA MUNICIPALE- CIR= COLA ZIONE STRADALE PRESTAZIO= NE DI SERVIZI - CONVENZIONE CON ASSNE MISERICORDIA-.....	RS CP T	 1.000,00 1.000,00	387		 1.000,00 1.000,00	 1.000,00 1.000,00	
TOTALE INTERVENTO 3 INTERVENTO 7 +++++++ IMPOSTE E TASSE Cod.1030107 CAPITOLO 494 ***** IMPOSTE E TASSE VEICOLI POLI= ZIA MUNICIPALE..... [Voce Ec.29] Cod.1030107 CAPITOLO 495 ***** VERSAMENTO IRAP PERSONALE PO= LIZIA MUNICIPALE..... [Voce Ec.21]	RS CP T RS CP T RS CP T	13.879,20 29.300,00 43.179,20 1.500,00 1.500,00 426,12 16.000,00 16.426,12	 388 389	5.783,60 9.780,61 15.564,21 1.129,13 1.129,13 340,01 15.077,32 15.417,33	8.095,60 16.652,17 24.747,77 86,11 922,68 1.008,79	13.879,20 26.432,78 40.311,98 1.129,13 1.129,13 426,12 16.000,00 16.426,12	-2.867,22

DESCRIZIONE		Residui conserv. e Stanziamenti Def. di Bilancio		Conto Tesoriere	Determin.Residui	Impegni	Minori Residui o Economie
				Pagamenti	Res.da riportare		
	RS	Residui (A)		Residui (B)	Residui (C)	Residui (D=B+C)	(E=D-A) (E=A-D)
	CP	Competenza (F)		Competenza (G)	Competenza (H)	Compet. (I=G+H)	(L=I-F) (L=F-I)
	T	Totale (M)		Totale (N)	Res.31/12 (O=C+H)	Imp.31/12 (P=D+I)	
TOTALE INTERVENTO 8	RS CP T	 300,00 300,00					-300,00
TOTALE SERVIZIO 03 01	RS CP T	43.823,52 301.300,00 345.123,52		18.221,08 258.161,84 276.382,92	25.602,44 28.787,54 54.389,98	43.823,52 286.949,38 330.772,90	-14.350,62
TOTALE FUNZIONE 03	RS CP T	43.823,52 301.300,00 345.123,52		18.221,08 258.161,84 276.382,92	25.602,44 28.787,54 54.389,98	43.823,52 286.949,38 330.772,90	-14.350,62
FUNZIONE 04 ----- FUNZIONI DI ISTRUZIONE PUBBLICA							
SERVIZIO 04 01 ~~~~~ SCUOLA MATERNA							
INTERVENTO 2 +++++							
ACQUISTO DI BENI DI CONSUMO E=							
/O DI MATERIE PRIME							
Cod.1040102 CAPITOLO 564- 1 *****							
MANUTENZIONE ORDINARIA SCUOLE	RS	1.051,73	391		1.051,73	1.051,73	
MATERNE-ACQUISTO BENI-.....	CP	1.000,00					-1.000,00
	T	2.051,73			1.051,73	1.051,73	
Cod.1040102 CAPITOLO 564- 2 *****							
MANUTENZIONE BENI MOBILI SCUOLE	RS		392				
MATERNE-ACQUISTO DI BENI-..	CP	1.000,00					-1.000,00
	T	1.000,00					
Cod.1040102 CAPITOLO 564- 3 *****							
LIBRI,RIVISTE,STAMPATI E CAN-	RS		393				
CELLERIA E VARIE PER LE SCUOLE	CP	500,00					-500,00
MATERNE.-ACQUISTO DI BENI-...	T	500,00					

DESCRIZIONE		Residui conserv. e Stanziamenti Def. di Bilancio		Conto Tesoriere	Determin.Residui	Impegni	Minori Residui o Economie
				Pagamenti	Res.da riportare		
	RS	Residui (A)		Residui (B)	Residui (C)	Residui (D=B+C)	(E=D-A) (E=A-D)
	CP	Competenza (F)		Competenza (G)	Competenza (H)	Compet. (I=G+H)	(L=I-F) (L=F-I)
	T	Totale (M)		Totale (N)	Res.31/12 (O=C+H)	Imp.31/12 (P=D+I)	
Cod.1040102 CAPITOLO 564- 5 ***** ACQUISTO MATERIALE DI PULIZIA FUNZIONAMENTO SCUOLE MATERNE...	RS CP T	385,45 1.000,00 1.385,45	394		385,45 385,45	385,45 385,45	-1.000,00
Cod.1040102 CAPITOLO 564- 7 ***** ACQUISTO BENI DIVERSI DI CON= SUMO ED ARREDI PER LE SCUOLE MAT ERNE.....	RS CP T	150,02 1.000,00 1.150,02	395		150,02 150,02	150,02 150,02	-1.000,00
Cod.1040102 CAPITOLO 564- 9 ***** ACQUISTO ARREDI PER LE SCUOLE MATERNE STATALI.....	RS CP T	1.536,56 1.000,00 2.536,56	396	168,72 168,72	1.367,84 1.367,84	1.536,56 1.536,56	-1.000,00
TOTALE INTERVENTO 2	RS CP T	3.123,76 5.500,00 8.623,76		168,72 168,72	2.955,04 2.955,04	3.123,76 3.123,76	-5.500,00
INTERVENTO 3 +++++ PRESTAZIONI DI SERVIZI							
Cod.1040103 CAPITOLO 566- 1 ***** MANUT.IMMOBILI SCUOLE MATERNE- PRESTAZIONE SERVIZI-.....	RS CP T	2.308,67 3.000,00 5.308,67	397	1.144,00 720,30 1.864,30	1.164,67 102,30 1.266,97	2.308,67 822,60 3.131,27	-2.177,40
Cod.1040103 CAPITOLO 566- 2 ***** MANUT.BENI MOBILI SCUOLE MA= TERNE-PRESTAZIONE SERVIZI-....	RS CP T	964,37 2.000,00 2.964,37	398	754,30 754,30	210,07 210,07	964,37 964,37	-2.000,00
Cod.1040103 CAPITOLO 566- 3 ***** TELEFONO E CONNETTIVITA' ADSL GESTIONE SCUOLE MATERNE. PREST AZIONE DI SERVIZI.....	RS CP T	2.134,77 2.000,00 4.134,77	399	1.075,19 1.075,19	1.059,58 1.059,58	2.134,77 2.134,77	-2.000,00

Pag. 47

DESCRIZIONE	RS	Residui conserv. e Stanziamenti Def. di Bilancio		Conto Tesoriere	Determin.Residui	Impegni	Minori Residui o Economie	
				Pagamenti	Res.da riportare			
		CP		Residui (A)	Residui (B)	Residui (C)	Residui (D=B+C)	(E=D-A) (E=A-D)
		T		Competenza (F)	Competenza (G)	Competenza (H)	Compet. (I=G+H)	(L=I-F) (L=F-I)
				Totale (M)	Totale (N)	Res.31/12 (O=C+H)	Imp.31/12 (P=D+I)	
Cod.1040103 CAPITOLO 566- 4 *****								
CANONI ACQUA, LUCE E GAS PER	RS	10.326,77	400	9.034,83	1.291,94	10.326,77		
LE SCUOLE MATERNE STATALI.	CP	30.000,00		23.321,60	6.678,40	30.000,00		
PRES TAZIONE DI SERVIZIO.....	T	40.326,77		32.356,43	7.970,34	40.326,77		
Cod.1040103 CAPITOLO 566- 7 *****								
SPESE DIVERSE SCUOLE MATERNE.	RS		401				-2.000,00	
PRESTAZIONI DI SERVIZI-.....	CP	2.000,00						
	T	2.000,00						
TOTALE INTERVENTO 3	RS	15.734,58		12.008,32	3.726,26	15.734,58		
	CP	39.000,00		24.041,90	6.780,70	30.822,60	-8.177,40	
	T	54.734,58		36.050,22	10.506,96	46.557,18		
INTERVENTO 5 +++++								
TRASFERIMENTI								
Cod.1040105 CAPITOLO 570 *****								
SCUOLE MATERNE GESTITE DA PRI=	RS	5.500,00	402		5.500,00	5.500,00		
VATI O DA ORDINI RELIGIOSI-	CP	4.000,00					-4.000,00	
TRA SFERIMENTI.....	T	9.500,00			5.500,00	5.500,00		
[Voce Ec.18]								
TOTALE INTERVENTO 5	RS	5.500,00			5.500,00	5.500,00		
	CP	4.000,00					-4.000,00	
	T	9.500,00			5.500,00	5.500,00		
INTERVENTO 6 +++++								
INTERESSI PASSIVI E ONERI FI=								
NANZIARI DIVERSI								
Cod.1040106 CAPITOLO 572 *****								
INTERESSI PASSIVI ED ONERI FI=	RS		403					
NANZIARI SU MUTUI CASSA DD.PP.	CP	2.000,00		2.000,00		2.000,00		
[Voce Ec.01]	T	2.000,00		2.000,00		2.000,00		

DESCRIZIONE		Residui conserv. e Stanziamenti Def. di Bilancio		Conto Tesoriere	Determin.Residui	Impegni	Minori Residui o Economie
				Pagamenti	Res.da riportare		
	RS	Residui (A)		Residui (B)	Residui (C)	Residui (D=B+C)	(E=D-A) (E=A-D)
	CP	Competenza (F)		Competenza (G)	Competenza (H)	Compet. (I=G+H)	(L=I-F) (L=F-I)
	T	Totale (M)		Totale (N)	Res.31/12 (O=C+H)	Imp.31/12 (P=D+I)	
TOTALE INTERVENTO 6	RS						
	CP	2.000,00		2.000,00		2.000,00	
	T	2.000,00		2.000,00		2.000,00	
TOTALE SERVIZIO 04 01	RS	24.358,34		12.177,04	12.181,30	24.358,34	
	CP	50.500,00		26.041,90	6.780,70	32.822,60	-17.677,40
	T	74.858,34		38.218,94	18.962,00	57.180,94	
SERVIZIO 04 02							
~~~~~							
ISTRUZIONE ELEMENTARE							
INTERVENTO 2							
+++++							
ACQUISTO DI BENI DI CONSUMO E=							
/O DI MATERIE PRIME							
Cod.1040202 CAPITOLO 582- 1							
*****							
MANUTENZ.BENI IMMOBILI SCUOLE	RS	1.789,86	404		1.789,86	1.789,86	
ELEMENTARI-ACQUISTO DI BENI-..	CP	1.000,00					-1.000,00
	T	2.789,86			1.789,86	1.789,86	
Cod.1040202 CAPITOLO 582- 2							
*****							
MANUT.BENI MOBILI SCUOLE ELE=	RS		405				
MENTARI-ACQUISTO BENI-.....	CP	1.000,00					-1.000,00
	T	1.000,00					
Cod.1040202 CAPITOLO 582- 3							
*****							
LIBRI,RIVISTE,STAMPATI,CANCEL=	RS		406				
LERIA E VARIE SCUOLE ELEMENTA=	CP	500,00					-500,00
RI ACQUISTO DI BENI.....	T	500,00					
Cod.1040202 CAPITOLO 582- 5							
*****							
ACQUISTO MATERIALE PULIZIA	RS	267,34	407		267,34	267,34	
SCUOLE ELEMENTARI-ACQUISTO BE=	CP	1.000,00					-1.000,00
NI-.....	T	1.267,34			267,34	267,34	
Cod.1040202 CAPITOLO 582- 7							
*****							
ACQUISTO BENI CONSUMO DIVERSI	RS		408				
SCUOLE ELEMENTARI-ACQUISTO DI	CP	500,00					-500,00
BENI-.....	T	500,00					

pag. 49

DESCRIZIONE		Residui conserv. e Stanziamenti Def. di Bilancio		Conto Tesoriere	Determin.Residui	Impegni	Minori Residui o Economie	
				Pagamenti	Res.da riportare			
		RS		Residui (A)	Residui (B)	Residui (C)	Residui (D=B+C)	(E=D-A) (E=A-D)
		CP		Competenza (F)	Competenza (G)	Competenza (H)	Compet. (I=G+H)	(L=I-F) (L=F-I)
		T		Totale (M)	Totale (N)	Res.31/12 (O=C+H)	Imp.31/12 (P=D+I)	
Cod.1040202 CAPITOLO 582- 9 ***** ACQUISTO ARREDAMENTI PER LE SCUOLE ELEMENTARI.....	RS CP T	2.053,89 2.000,00 4.053,89	409	363,00  363,00	1.690,89  1.690,89	2.053,89  2.053,89	-2.000,00	
Cod.1040202 CAPITOLO 584 ***** FORNITURA GRATUITA LIBRI SCO= LASTICI AGLI ALUNNI-ACQUISTO-.	RS CP T	21.402,50 17.000,00 38.402,50	410	15.651,12  15.651,12	5.751,38 16.919,95 22.671,33	21.402,50 16.919,95 38.322,45	-80,05	
Cod.1040202 CAPITOLO 590- 1 ***** DIRETTORI DIDATTICI-GESTIONE UFFICI-MANUTENZIONE ORDINARIA I MMOBILI-ACQUISTO DI BENI-...	RS CP T	 1.000,00 1.000,00	411				-1.000,00	
Cod.1040202 CAPITOLO 590- 2 ***** MANUTENZ.ORDIN.BENI MOBILI UF= FICI DIREZIONE DIDATTICA- AC= QUI STO DI BENI-.....	RS CP T	 1.000,00 1.000,00	412	 757,46 757,46		757,46 757,46	-242,54	
Cod.1040202 CAPITOLO 590- 3 ***** LIBRI,RIVISTE,STAMP.,CANCELL.E VARIE UFF.DIREZIONE DIDATTICA ACQUISTO DI BENI.....	RS CP T	816,46 500,00 1.316,46	413	256,81  256,81	559,65  559,65	816,46  816,46	-500,00	
Cod.1040202 CAPITOLO 590- 5 ***** MATERIALE DI PULIZIA UFFICI DIREZIONE DIDATTICA-ACQUISTO DI BENI-.....	RS CP T	 1.000,00 1.000,00	414				-1.000,00	
Cod.1040202 CAPITOLO 590- 7 ***** DIRETTORI DIDATTICI-GESTIONE UFFICI-ACQUISTO ALTRI BENI DI C ONSUMO-.....	RS CP T	 500,00 500,00	415				-500,00	
TOTALE INTERVENTO 2	RS CP T	26.330,05 27.000,00 53.330,05		16.270,93 757,46 17.028,39	10.059,12 16.919,95 26.979,07	26.330,05 17.677,41 44.007,46	-9.322,59	

DESCRIZIONE		Residui conserv. e Stanziamenti Def. di Bilancio		Conto Tesoriere	Determin.Residui	Impegni	Minori Residui o Economie
				Pagamenti	Res.da riportare		
	RS	Residui (A)		Residui (B)	Residui (C)	Residui (D=B+C)	(E=D-A) (E=A-D)
	CP	Competenza (F)		Competenza (G)	Competenza (H)	Compet. (I=G+H)	(L=I-F) (L=F-I)
	T	Totale (M)		Totale (N)	Res.31/12 (O=C+H)	Imp.31/12 (P=D+I)	
INTERVENTO 3 +++++							
PRESTAZIONI DI SERVIZI							
Cod.1040203 CAPITOLO 592- 1 *****							
MANUTENZIONE ORDINARIA SCUOLE	RS	1.793,50	416	478,50	1.315,00	1.793,50	
ELEMENTARI-PRESTAZIONI DI SERV	CP	3.000,00		1.096,26		1.096,26	-1.903,74
IZI-.....	T	4.793,50		1.574,76	1.315,00	2.889,76	
Cod.1040203 CAPITOLO 592- 2 *****							
MANUTENZ.BENI MOBILI SCUOLE E=	RS	427,09	417	300,00	127,09	427,09	
ELEMENTARI-PRESTAZIONE SERVIZI-	CP	2.000,00		170,00		170,00	-1.830,00
	T	2.427,09		470,00	127,09	597,09	
Cod.1040203 CAPITOLO 592- 3 *****							
TELEFONO E CONNETTIVITA' ADSL	RS	3.255,82	418	494,56	2.761,26	3.255,82	
GESTIONE SCUOLE ELEMENTARI. PR	CP	3.000,00		222,77		222,77	-2.777,23
ESTAZIONE DI SERVIZI.....	T	6.255,82		717,33	2.761,26	3.478,59	
Cod.1040203 CAPITOLO 592- 4 *****							
CANONI UTENZE ELETTRICHE, IDRI=	RS	23.998,83	419	16.106,85	7.891,98	23.998,83	
CHE E CONSUMO GAS METANO PER	CP	30.000,00		11.072,41	18.927,59	30.000,00	
LE SCUOLE ELEMENTARI STATALI..	T	53.998,83		27.179,26	26.819,57	53.998,83	
Cod.1040203 CAPITOLO 592- 5 *****							
PULIZIA LOCALI SCUOLE ELEMEN=	RS		420				
TARI-PRESTAZIONE DI SERVIZI-..	CP	200,00					-200,00
	T	200,00					
Cod.1040203 CAPITOLO 592- 7 *****							
SPESE DIVERSE SCUOLE ELEMENTA=	RS		421				
RI-PRESTAZIONE DI SERVIZI-....	CP	1.000,00					-1.000,00
	T	1.000,00					
Cod.1040203 CAPITOLO 600- 1 *****							
MANUTENZ.ORD.IMMOBILI UFF.DI=	RS	1.300,00	422	1.230,35	69,65	1.300,00	
REZIONE DIDATTICA-PRESTAZIONE	CP	1.000,00					-1.000,00
DI SERVIZI-.....	T	2.300,00		1.230,35	69,65	1.300,00	

DESCRIZIONE		Residui conserv. e Stanziamenti Def. di Bilancio		Conto Tesoriere	Determin.Residui	Impegni	Minori Residui o Economie
				Pagamenti	Res.da riportare		
	RS	Residui (A)		Residui (B)	Residui (C)	Residui (D=B+C)	(E=D-A) (E=A-D)
	CP	Competenza (F)		Competenza (G)	Competenza (H)	Compet. (I=G+H)	(L=I-F) (L=F-I)
	T	Totale (M)		Totale (N)	Res.31/12 (O=C+H)	Imp.31/12 (P=D+I)	
Cod.1040203 CAPITOLO 600- 2 ***** DIRETTORI DIDATTICI - GESTIONE UFFICI - MANUTENZ. BENI MOBIL I - PRESTAZIONI SERVIZI -.....	RS CP T	 500,00 500,00	423				-500,00
Cod.1040203 CAPITOLO 600- 3 ***** TELEFONO E CONNETTIVITA' ADSL UFFICI DIRETT.DIDATTICI. - PRE STAZIONE DI SERVIZI -.....	RS CP T	1.361,17 3.000,00 4.361,17	424	754,81 1.351,19 2.106,00	606,36 648,81 1.255,17	1.361,17 2.000,00 3.361,17	-1.000,00
Cod.1040203 CAPITOLO 600- 4 ***** ACQUA,LUCE E GAS UFF.DIRETTORI DIDATTICI-PRESTAZ.DI SERVIZI-.	RS CP T	 1.500,00 1.500,00	425				-1.500,00
Cod.1040203 CAPITOLO 600- 5 ***** PULIZIA LOCALI UFFICI DIREZIO= NE DIDATTICA STATALE.....	RS CP T	 100,00 100,00	426				-100,00
Cod.1040203 CAPITOLO 600- 7 ***** SPESE DIVERSE UFF.DIRETTORI DIDATTICI-PRESTAZIONE DI SER= VIZI.....	RS CP T	 100,00 100,00	427				-100,00
TOTALE INTERVENTO 3	RS CP T	32.136,41 45.400,00 77.536,41		19.365,07 13.912,63 33.277,70	12.771,34 19.576,40 32.347,74	32.136,41 33.489,03 65.625,44	-11.910,97
INTERVENTO 6 +++++++ INTERESSI PASSIVI E ONERI FI= NANZIARI DIVERSI							
Cod.1040206 CAPITOLO 608 ***** INTERESSI PASSIVI ED ONERI FI= NANZIARI SU MUTUI CASSA DD.PP. [Voce Ec.01]	RS CP T	 83.000,00 83.000,00	428	48.054,05 48.054,05		48.054,05 48.054,05	-34.945,95

DESCRIZIONE		Residui conserv. e Stanziamenti Def. di Bilancio		Conto Tesoriere	Determin.Residui	Impegni	Minori Residui o Economie
				Pagamenti	Res.da riportare		
	RS	Residui (A)		Residui (B)	Residui (C)	Residui (D=B+C)	(E=D-A) (E=A-D)
	CP	Competenza (F)		Competenza (G)	Competenza (H)	Compet. (I=G+H)	(L=I-F) (L=F-I)
	T	Totale (M)		Totale (N)	Res.31/12 (O=C+H)	Imp.31/12 (P=D+I)	
TOTALE INTERVENTO 6	RS						
	CP	83.000,00		48.054,05		48.054,05	-34.945,95
	T	83.000,00		48.054,05		48.054,05	
TOTALE SERVIZIO 04 02	RS	58.466,46		35.636,00	22.830,46	58.466,46	
	CP	155.400,00		62.724,14	36.496,35	99.220,49	-56.179,51
	T	213.866,46		98.360,14	59.326,81	157.686,95	
SERVIZIO 04 03 ~~~~~ ISTRUZIONE MEDIA  INTERVENTO 2 +++++++ ACQUISTO DI BENI DI CONSUMO E= /O DI MATERIE PRIME  Cod.1040302 CAPITOLO 616- 1 ~~~~~ MANUTENZIONE IMMOBILI SCUOLA MEDIA - ACQUISTO DI BENI -....	RS	89,29	429		89,29	89,29	
	CP	2.000,00		133,99		133,99	-1.866,01
	T	2.089,29		133,99	89,29	223,28	
Cod.1040302 CAPITOLO 616- 2 ~~~~~ MANUTENZ.BENI MOBILI SCUOLA MEDIA-ACQUISTO DI BENI-.....	RS		430				
	CP	1.000,00		243,94	56,06	300,00	-700,00
	T	1.000,00		243,94	56,06	300,00	
Cod.1040302 CAPITOLO 616- 3 ~~~~~ ACQUISTO LIBRI,RIVISTE,STAMPA= TI,CANCELLERIA E VARIE PER LA S CUOLA MEDIA.....	RS		431				
	CP	300,00					-300,00
	T	300,00					
Cod.1040302 CAPITOLO 616- 7 ~~~~~ ACQUISTO BENI CONSUMO DIVERSI- SCUOLA MEDIA-.....	RS		432				
	CP	500,00					-500,00
	T	500,00					
Cod.1040302 CAPITOLO 616- 9 ~~~~~ ACQUISTO ARREDI PER LA SCUOLA MEDIA.....	RS	740,00	433	415,20	324,80	740,00	
	CP	2.000,00					-2.000,00
	T	2.740,00		415,20	324,80	740,00	



Pag. 53

DESCRIZIONE		Residui conserv. e Stanziamenti Def. di Bilancio		Conto Tesoriere	Determin.Residui	Impegni	Minori Residui o Economie	
		Pagamenti		Res.da riportare				
		RS		Residui (A)	Residui (B)	Residui (C)	Residui (D=B+C)	(E=D-A) (E=A-D)
		CP		Competenza (F)	Competenza (G)	Competenza (H)	Compet. (I=G+H)	(L=I-F) (L=F-I)
		T		Totale (M)	Totale (N)	Res.31/12 (O=C+H)	Imp.31/12 (P=D+I)	
TOTALE INTERVENTO 2	RS	829,29		415,20	414,09	829,29		
	CP	5.800,00		377,93	56,06	433,99	-5.366,01	
	T	6.629,29		793,13	470,15	1.263,28		
INTERVENTO 3 +++++								
PRESTAZIONI DI SERVIZI								
Cod.1040303 CAPITOLO 618- 1 *****								
MANUTENZIONE ORDINARIA SCUOLA	RS	2.418,00	434	1.417,24	1.000,76	2.418,00		
MEDIA STATALE. PRESTAZIONE DI	CP	2.000,00					-2.000,00	
SERVIZI.....	T	4.418,00		1.417,24	1.000,76	2.418,00		
Cod.1040303 CAPITOLO 618- 2 *****								
MANUTENZ.BENI MOBILI SCUOLA	RS	300,00	435	300,00		300,00		
MEDIA-PRESTAZIONE SERVIZI-....	CP	1.000,00		226,58		226,58	-773,42	
	T	1.300,00		526,58		526,58		
Cod.1040303 CAPITOLO 618- 3 *****								
TELEFONO, VOIP E CONNETTIVITA'	RS	1.517,49	436	901,14	616,35	1.517,49		
ADSL GESTIONE SCUOLE MEDIE STA	CP	3.000,00		1.114,18	385,82	1.500,00	-1.500,00	
TALI. PRESTAZIONE DI SERVIZI..	T	4.517,49		2.015,32	1.002,17	3.017,49		
Cod.1040303 CAPITOLO 618- 4 *****								
CANONI UTENZE ELETTRICHE,IDRI=	RS	16.435,64	437	16.367,97	67,67	16.435,64		
CHE E METANO PER LA SCUOLA ME=	CP	27.000,00		9.982,42	7.517,58	17.500,00	-9.500,00	
DI A STATALE-PRESTAZIONE DI	T	43.435,64		26.350,39	7.585,25	33.935,64		
SERVIZI-.....								
Cod.1040303 CAPITOLO 618- 7 *****								
SPESE DIVERSE SCUOLA MEDIA	RS	1.750,00	438	660,00	1.090,00	1.750,00		
STATALE-PRESTAZIONE DI SERVI=	CP	2.000,00					-2.000,00	
ZIO-.....	T	3.750,00		660,00	1.090,00	1.750,00		
TOTALE INTERVENTO 3	RS	22.421,13		19.646,35	2.774,78	22.421,13		
	CP	35.000,00		11.323,18	7.903,40	19.226,58	-15.773,42	
	T	57.421,13		30.969,53	10.678,18	41.647,71		
INTERVENTO 6 +++++								
INTERESSI PASSIVI E ONERI FI=								
NANZIARI DIVERSI								

Pag. 54

DESCRIZIONE		Residui conserv. e Stanziamenti Def. di Bilancio		Conto Tesoriere	Determin.Residui	Impegni	Minori Residui o Economie	
		Pagamenti		Res.da riportare				
		RS		Residui (A)	Residui (B)	Residui (C)	Residui (D=B+C)	(E=D-A) (E=A-D)
		CP		Competenza (F)	Competenza (G)	Competenza (H)	Compet. (I=G+H)	(L=I-F) (L=F-I)
		T		Totale (M)	Totale (N)	Res.31/12 (O=C+H)	Imp.31/12 (P=D+I)	
Cod.1040306 CAPITOLO 626 ***** INTERESSI PASSIVI PER MUTUI CASSA DD.PP. SCUOLA MEDIA STA= TAL E..... [Voce Ec.01]	RS CP T	 42.000,00 42.000,00	439	 42.000,00 42.000,00	  42.000,00 42.000,00	  42.000,00 42.000,00		
TOTALE INTERVENTO 6	RS CP T	 42.000,00 42.000,00		 42.000,00 42.000,00	  42.000,00 42.000,00			
TOTALE SERVIZIO 04 03	RS CP T	23.250,42 82.800,00 106.050,42		20.061,55 53.701,11 73.762,66	3.188,87 7.959,46 11.148,33	23.250,42 61.660,57 84.910,99	-21.139,43	
SERVIZIO 04 05 ***** ASSISTENZA SCOLASTICA, TRA= SPORTO, REFEZIONE E ALTRI SER= VIZI  INTERVENTO 1 ***** PERSONALE								
Cod.1040501 CAPITOLO 638- 1 ***** STIPENDI ED ALTRI ASSEGNI FIS= SI PERSONALE TRASPORTO SCOLA= STI CO.(AUTISTI SCUOLABUS).... [Voce Ec.20]	RS CP T	 40.900,00 40.900,00	440	 40.335,21 40.335,21	  40.335,21	 40.335,21 40.335,21	-564,79	
Cod.1040501 CAPITOLO 638- 2 ***** TRATT.ECON.ACCESS.PERS.ASSI= STENZA SCOLASTICA..... [Voce Ec.20]	RS CP T	1.000,00 2.000,00 3.000,00	441	700,00 500,00 1.200,00	300,00  300,00	1.000,00 500,00 1.500,00	-1.500,00	
Cod.1040501 CAPITOLO 638- 3 ***** INDENNITA'MISSIONI E RIMBORSO SPESE VIAGGIO PERSONALE SERVIZ IO ASSISTENZA SCOLASTICA..... [Voce Ec.20]	RS CP T	100,00 100,00 200,00	442	10,60 48,50 59,10	89,40 151,50 240,90	100,00 200,00 300,00	100,00	

Pag. 55

DESCRIZIONE		Residui conserv. e Stanziamenti Def. di Bilancio		Conto Tesoriere	Determin.Residui	Impegni	Minori Residui o Economie	
		Pagamenti		Res.da riportare				
		RS		Residui (A)	Residui (B)	Residui (C)	Residui (D=B+C)	(E=D-A) (E=A-D)
		CP		Competenza (F)	Competenza (G)	Competenza (H)	Compet. (I=G+H)	(L=I-F) (L=F-I)
		T		Totale (M)	Totale (N)	Res.31/12 (O=C+H)	Imp.31/12 (P=D+I)	
Cod.1040501 CAPITOLO 638- 4 ***** QUOTA FONDO EFFICIENZA SERVIZI ESERCIZI PRECEDENTI. PERSONAL E SERVIZI DI ASSISTENZA SCOLA= STICA..... [Voce Ec.20]	RS CP T	1.000,00  1.000,00	443	   	1.000,00  1.000,00	1.000,00  1.000,00		
Cod.1040501 CAPITOLO 638- 5 ***** ONERI PREV.ASS.E ASSIC.A CARI= CO COMUNE PERS.ASS.SCOLASTICA. [Voce Ec.21]	RS CP T	1.240,62 12.000,00 13.240,62	444	1.240,62 11.977,48 13.218,10	   	1.240,62 11.977,48 13.218,10	-22,52	
TOTALE INTERVENTO 1	RS CP T	3.340,62 55.000,00 58.340,62		1.951,22 52.861,19 54.812,41	1.389,40 151,50 1.540,90	3.340,62 53.012,69 56.353,31	-1.987,31	
INTERVENTO 2 +++++								
ACQUISTO DI BENI DI CONSUMO E= /O DI MATERIE PRIME								
Cod.1040502 CAPITOLO 640- 1 ***** MANUTENZIONE ORDINARIA IMMOBI= LI PER REFEZIONE SCOLASTICA ACQ UISTO DI BENI.....	RS CP T	 500,00 500,00	445	   	   	   	-500,00	
Cod.1040502 CAPITOLO 640- 2 ***** MANUTENZIONE ORDINARIA BENI MOBILI REFEZIONE SCOLASTICA. ACQ UISTO DI BENI.....	RS CP T	 500,00 500,00	446	   	   	   	-500,00	
Cod.1040502 CAPITOLO 640- 3 ***** LIBRI,RIVISTE,STAMPATI,CANCEL= LERIA,VARIE SERVIZIO REFEZIONE SCOLASTICA.-ACQUISTO BENI-....	RS CP T	1.593,89 1.500,00 3.093,89	447	1.593,89  1.593,89	   	1.593,89  1.593,89	-1.500,00	
Cod.1040502 CAPITOLO 640- 5 ***** ACQUISTO MATERIALE PULIZIA SERVIZIO REFEZIONE SCOLASTICA.	RS CP T	6,32 500,00 506,32	448	   	6,32  6,32	6,32  6,32	-500,00	

Pag. 56

DESCRIZIONE	Residui conserv. e Stanziamenti Def. di Bilancio		Conto Tesoriere	Determin.Residui	Impegni	Minori Residui o Economie		
			Pagamenti	Res.da riportare				
	RS		Residui (A)	Residui (B)	Residui (C)	Residui (D=B+C)	(E=D-A)	(E=A-D)
	CP		Competenza (F)	Competenza (G)	Competenza (H)	Compet. (I=G+H)	(L=I-F)	(L=F-I)
	T		Totale (M)	Totale (N)	Res.31/12 (O=C+H)	Imp.31/12 (P=D+I)		
Cod.1040502 CAPITOLO 640- 7 ***** ACQUISTO ALTRI BENI CONSUMO SERVIZIO REFEZIONE SCOLASTICA.	RS CP T	 500,00 500,00	449				-500,00	
Cod.1040502 CAPITOLO 640- 9 ***** ACQUISTO POSATE, TOVAGLIE, STOVIGLIE ED ALTRO MATERIALE PER LE MENSE SCOLASTICHE.....	RS CP T	 500,00 500,00	450				-500,00	
Cod.1040502 CAPITOLO 642- 2 ***** MANUTENZ.ORD.AUTOVEICOLI TRA= SPORTO SCOLASTICO-ACQUISTO BE= NI-.....	RS CP T	325,92 3.000,00 3.325,92	451	32,35  32,35	293,57  293,57	325,92  325,92	-3.000,00	
Cod.1040502 CAPITOLO 642- 6 ***** ACQUISTO VESTIARIO PERSONALE ASSISTENZA SCOLASTICA-AUTI= STI-.....	RS CP T	 500,00 500,00	452				-500,00	
Cod.1040502 CAPITOLO 642- 8 ***** CARBURANTI AUTOVEICOLI TRA= SPORTO SCOLASTICO.....	RS CP T	540,01 3.000,00 3.540,01	453		540,01  540,01	540,01  540,01	-3.000,00	
Cod.1040502 CAPITOLO 642- 9 ***** ACQUISTO PEZZI DI RICAMBIO AU= TOVEICOLI TRASPORTI SCOLASTI= CI.....	RS CP T	261,20 2.000,00 2.261,20	454		261,20  261,20	261,20  261,20	-2.000,00	
Cod.1040502 CAPITOLO 642-10 ***** SOSTITUZIONE GOMME AUTOVEICOLI TRASPORTO SCOLASTICO-ACQUISTO DI BENI-.....	RS CP T	839,58 1.000,00 1.839,58	455		839,58  839,58	839,58  839,58	-1.000,00	
Cod.1040502 CAPITOLO 648- 3 ***** LIBRI,RIVISTE,STAMPATI,CANCEL= LERIA E VARIE-GESTIONE UFFICI A MMINISTRATIVI PUBBLICA I= STRUZIONE-ACQUISTO DI BENI-...	RS CP T	225,36 500,00 725,36	456		225,36 500,00 725,36	225,36 500,00 725,36		

DESCRIZIONE		Residui conserv. e Stanziamenti Def. di Bilancio		Conto Tesoriere	Determin.Residui	Impegni	Minori Residui o Economie
				Pagamenti	Res.da riportare		
	RS	Residui (A)		Residui (B)	Residui (C)	Residui (D=B+C)	(E=D-A) (E=A-D)
	CP	Competenza (F)		Competenza (G)	Competenza (H)	Compet. (I=G+H)	(L=I-F) (L=F-I)
	T	Totale (M)		Totale (N)	Res.31/12 (O=C+H)	Imp.31/12 (P=D+I)	
Cod.1040502 CAPITOLO 648- 7 ***** ACQUISTO ALTRI BENI DI CONSUMO GESTIONE UFFICI AMM/VI PUBBLI CA ISTRUZIONE.....	RS CP T	470,57 500,00 970,57	457	325,49  325,49	145,08  145,08	470,57  470,57	-500,00
Cod.1040502 CAPITOLO 650 ***** ATTIVITA' INTEGRATIVE E DI ANI= MAZIONE-ACQUISTO DI BENI-.....	RS CP T	887,31 500,00 1.387,31	458	215,38  215,38	671,93  671,93	887,31  887,31	-500,00
Cod.1040502 CAPITOLO 652 ***** ATTIVITA' PARASCOLASTICHE DI= VERSE-ACQUISTO BENI-.....	RS CP T	546,60 500,00 1.046,60	459	345,60  345,60	201,00  201,00	546,60  546,60	-500,00
TOTALE INTERVENTO 2	RS CP T	5.696,76 15.500,00 21.196,76		2.512,71  2.512,71	3.184,05 500,00 3.684,05	5.696,76 500,00 6.196,76	-15.000,00
INTERVENTO 3 +++++++ PRESTAZIONI DI SERVIZI							
Cod.1040503 CAPITOLO 654- 2 ***** MANUTENZ.ORD.BENI MOBILI SERV. REFEZ.SCOLASTICA-PRESTAZ.SERV.	RS CP T	108,09 1.000,00 1.108,09	460	93,50  93,50	14,59  14,59	108,09  108,09	-1.000,00
Cod.1040503 CAPITOLO 654- 7 ***** SPESE DIVERSE SERVIZIO REFE= ZIONE SCOLASTICA-PRESTAZIONE DI S ERVIZI-.....	RS CP T	 1.000,00 1.000,00	461				-1.000,00
Cod.1040503 CAPITOLO 654- 8 ***** FORNITURA PASTI SERVIZIO REFE= ZIONE SCOLASTICA-PRESTAZIONE DI SERVIZI-.....	RS CP T	59.683,42 95.000,00 154.683,42	462	24.603,42 62.388,84 86.992,26	35.080,00 32.611,16 67.691,16	59.683,42 95.000,00 154.683,42	

DESCRIZIONE		Residui conserv. e Stanziamenti Def. di Bilancio		Conto Tesoriere	Determin.Residui	Impegni	Minori Residui o Economie
				Pagamenti	Res.da riportare		
	RS	Residui (A)		Residui (B)	Residui (C)	Residui (D=B+C)	(E=D-A) (E=A-D)
	CP	Competenza (F)		Competenza (G)	Competenza (H)	Compet. (I=G+H)	(L=I-F) (L=F-I)
	T	Totale (M)		Totale (N)	Res.31/12 (O=C+H)	Imp.31/12 (P=D+I)	
Cod.1040503 CAPITOLO 656- 2 ***** MANUTENZ.ORD.AUTOVEICOLI PER TRASPORTO SCOLASTICO.- PRESTA- ZI ONE DI SERVIZI-.....	RS CP T	8.163,72 3.000,00 11.163,72	463	7.758,09 2.692,09 10.450,18	405,63  405,63	8.163,72 2.692,09 10.855,81	-307,91
Cod.1040503 CAPITOLO 656- 6 ***** ASSICURAZIONI AUTOVEICOLI TRA= SPORTI SCOLASTICI.PRESTAZIONE S ERVIZI-.....	RS CP T	2.509,00 4.000,00 6.509,00	464	2.509,00  2.509,00	 3.000,00 3.000,00	2.509,00 3.000,00 5.509,00	-1.000,00
Cod.1040503 CAPITOLO 656- 7 ***** SPESE DIVERSE SERVIZIO TRA= SPORTI SCOLASTICI-PRESTAZIONI DI S ERVIZI-.....	RS CP T	 500,00 500,00	465	   	   	   	-500,00
Cod.1040503 CAPITOLO 662- 2 ***** MANUTENZ.ORD.BENI MOBILI UFF. AMM.PUBBL.ISTRUZ.-PRESTAZIONE D I SERVIZI-.....	RS CP T	 200,00 200,00	466	   	   	   	-200,00
Cod.1040503 CAPITOLO 662- 3 ***** TELEFONO E CONNETTIVITA' ADSL UFFICI AMM/VI PUBBLICA ISTRUZI ONE- PRESTAZIONE DI SERVIZI-..	RS CP T	 500,00 500,00	467	   	   	   	-500,00
Cod.1040503 CAPITOLO 662- 4 ***** ACQUA,LUCE E GAS UFFICI AMM/VI PUBBLICA ISTRUZIONE- PRESTAZI ONE DI SERVIZI-.....	RS CP T	 1.000,00 1.000,00	468	   	   	   	-1.000,00
Cod.1040503 CAPITOLO 662- 5 ***** PULIZIA LOCALI UFFICI AMM/VI PUBBLICA ISTRUZIONE-PRESTAZIO= NE DI SERVIZI-.....	RS CP T	 100,00 100,00	469	   	   	   	-100,00
Cod.1040503 CAPITOLO 662- 7 ***** ONERI PER LE ASSICURAZIONI PER ATTIVITA' PARASCOLASTICHE PRE STAZIONE DI SERVIZI-.....	RS CP T	 1.000,00 1.000,00	470	   	   	   	-1.000,00

Pag. 59

DESCRIZIONE	RS	Residui conserv. e Stanziamenti Def. di Bilancio		Conto Tesoriere	Determin.Residui	Impegni	Minori Residui o Economie
				Pagamenti	Res.da riportare		
		Residui (A)		Residui (B)	Residui (C)	Residui (D=B+C)	(E=D-A) (E=A-D)
		Competenza (F)		Competenza (G)	Competenza (H)	Compet. (I=G+H)	(L=I-F) (L=F-I)
		Totale (M)		Totale (N)	Res.31/12 (O=C+H)	Imp.31/12 (P=D+I)	
Cod.1040503 CAPITOLO 666 ***** TRASPORTI SCOLASTICI EFFETTUA- TI DA TERZI.-PRESTAZIONI DI SER VIZI-.....	RS CP T	24.722,51 215.000,00 239.722,51	471	21.345,50 170.937,41 192.282,91	3.377,01 44.062,59 47.439,60	24.722,51 215.000,00 239.722,51	
Cod.1040503 CAPITOLO 668 ***** ATTIVITA' INTEGRATIVE E DI A= NIMAZIONE-PRESTAZIONE DI SER= VIZI.....	RS CP T	1.000,00 1.000,00 1.000,00	472				-1.000,00
Cod.1040503 CAPITOLO 670 ***** ATTIVITA' PARASCOLASTICHE-PRE= STAZIONE DI SERVIZI-.....	RS CP T	1.871,39 1.000,00 2.871,39	473		1.871,39 1.871,39	1.871,39 1.871,39	-1.000,00
TOTALE INTERVENTO 3	RS CP T	97.058,13 324.300,00 421.358,13		56.309,51 236.018,34 292.327,85	40.748,62 79.673,75 120.422,37	97.058,13 315.692,09 412.750,22	-8.607,91
INTERVENTO 4 +++++++ UTILIZZO DI BENI DI TERZI							
Cod.1040504 CAPITOLO 672- 1 ***** TRASPORTI SCOLASTICI - AUTORI= MESSE - UTILIZZO BENI DI TER= ZI-.....	RS CP T	281,15 281,15 281,15	474	281,15 281,15		281,15 281,15	
TOTALE INTERVENTO 4	RS CP T	281,15 281,15 281,15		281,15 281,15		281,15 281,15	
INTERVENTO 5 +++++++ TRASFERIMENTI							
Cod.1040505 CAPITOLO 674 ***** CONTRIBUTI ALUNNI DISAGIATE CONDIZIONI ECONOMICHE..... [Voce Ec.19]	RS CP T	1.000,00 1.000,00 1.000,00	475				-1.000,00

Pag. 60

DESCRIZIONE		Residui conserv. e Stanziamenti Def. di Bilancio		Conto Tesoriere	Determin.Residui	Impegni	Minori Residui o Economie	
				Pagamenti	Res.da riportare			
		RS		Residui (A)	Residui (B)	Residui (C)	Residui (D=B+C)	(E=D-A) (E=A-D)
		CP		Competenza (F)	Competenza (G)	Competenza (H)	Compet. (I=G+H)	(L=I-F) (L=F-I)
		T		Totale (M)	Totale (N)	Res.31/12 (O=C+H)	Imp.31/12 (P=D+I)	
Cod.1040505 CAPITOLO 680 ***** CORSI EXTRASCOLASTICI INSEGNA= MENTO ARTI,SPORT ED ALTRE DI= SCI PLINE - TRASFERIMENTI -... [Voce Ec.18]	RS CP T	 3.000,00 3.000,00	476				-3.000,00	
Cod.1040505 CAPITOLO 682 ***** ASSEGNI,BORSE DI STUDIO E CON= TRIBUTI SCOLASTICI-TRASFERI= MENT L.10.03.2000,NR.62..... [Voce Ec.19][SETTORE ECONOMICO - FINANZIARIO]	RS CP T	58.674,49 30.000,00 88.674,49	477		58.674,49 30.000,00 88.674,49	58.674,49 30.000,00 88.674,49		
Cod.1040505 CAPITOLO 684 ***** LIBRI ED EFFETTI SCOLASTICI A= LUNNI DISAGIATE CONDIZIONI E= CON OMICHE DEGLI ISTITUTI I= STRUZIONE SECONDARIA..... [Voce Ec.19][SETTORE ECONOMICO - FINANZIARIO]	RS CP T	54.568,35 30.000,00 84.568,35	478	3.361,57  3.361,57	51.206,78 30.000,00 81.206,78	54.568,35 30.000,00 84.568,35		
TOTALE INTERVENTO 5	RS CP T	113.242,84 64.000,00 177.242,84		3.361,57  3.361,57	109.881,27 60.000,00 169.881,27	113.242,84 60.000,00 173.242,84	-4.000,00	
INTERVENTO 6 ***** INTERESSI PASSIVI E ONERI FI= NANZIARI DIVERSI								
Cod.1040506 CAPITOLO 686 ***** INTERESSI PASSIVI ED ONERI SU MUTUI PER TRASPORTO SCOLASTICO ASSISTENZA SCOLASTICA..... [Voce Ec.01]	RS CP T	 500,00 500,00	479	 500,00 500,00		 500,00 500,00		
TOTALE INTERVENTO 6	RS CP T	 500,00 500,00		 500,00 500,00		 500,00 500,00		



Pag. 61

DESCRIZIONE	RS	Residui conserv. e Stanziamenti Def. di Bilancio		Conto Tesoriere	Determin.Residui	Impegni	Minori Residui o Economie
				Pagamenti	Res.da riportare		
		Residui (A)		Residui (B)	Residui (C)	Residui (D=B+C)	(E=D-A) (E=A-D)
		Competenza (F)		Competenza (G)	Competenza (H)	Compet. (I=G+H)	(L=I-F) (L=F-I)
		Totale (M)		Totale (N)	Res.31/12 (O=C+H)	Imp.31/12 (P=D+I)	
INTERVENTO 7 +++++ IMPOSTE E TASSE  Cod.1040507 CAPITOLO 688 ***** TASSE SU AUTOVEICOLI TRASPORTI SCOLASTICI..... [Voce Ec.29]	RS CP T	 2.000,00 2.000,00	480	 1.151,07 1.151,07	 0,93 0,93	 1.152,00 1.152,00	 -848,00
Cod.1040507 CAPITOLO 689 ***** VERSAM.IRAP PERSONALE ASSI= STENZA SCOLASTICA..... [Voce Ec.21]	RS CP T	 1.328,17 4.000,00 5.328,17	481	 59,50 3.423,56 3.483,06	 1.268,67 1.268,67	 1.328,17 3.423,56 4.751,73	 -576,44
TOTALE INTERVENTO 7	RS CP T	 1.328,17 6.000,00 7.328,17		 59,50 4.574,63 4.634,13	 1.268,67 0,93 1.269,60	 1.328,17 4.575,56 5.903,73	 -1.424,44
TOTALE SERVIZIO 04 05	RS CP T	 220.947,67 465.300,00 686.247,67		 64.475,66 293.954,16 358.429,82	 156.472,01 140.326,18 296.798,19	 220.947,67 434.280,34 655.228,01	 -31.019,66
TOTALE FUNZIONE 04	RS CP T	 327.022,89 754.000,00 1.081.022,89		 132.350,25 436.421,31 568.771,56	 194.672,64 191.562,69 386.235,33	 327.022,89 627.984,00 955.006,89	 -126.016,00
FUNZIONE 05 ----- FUNZIONI RELATIVE ALLA CULTURA ED AI BENI CULTURALI  SERVIZIO 05 01 ~~~~~ BIBLIOTECHE, MUSEI E PINACOTE= CHE  INTERVENTO 2 +++++ ACQUISTO DI BENI DI CONSUMO E= /O DI MATERIE PRIME							

DESCRIZIONE		Residui conserv. e Stanziamenti Def. di Bilancio		Conto Tesoriere	Determin.Residui	Impegni	Minori Residui o Economie
				Pagamenti	Res.da riportare		
	RS	Residui (A)		Residui (B)	Residui (C)	Residui (D=B+C)	(E=D-A) (E=A-D)
	CP	Competenza (F)		Competenza (G)	Competenza (H)	Compet. (I=G+H)	(L=I-F) (L=F-I)
	T	Totale (M)		Totale (N)	Res.31/12 (O=C+H)	Imp.31/12 (P=D+I)	
Cod.1050102 CAPITOLO 714- 1 ***** MANUTENZ.BENI IMMOBILI BIBLIO= TECA-ACQUISTO BENI-.....	RS CP T	 1.000,00 1.000,00	482				-1.000,00
Cod.1050102 CAPITOLO 714- 2 ***** ACQUISTO BENI MOBILI BIBLIOTE= CA COMUNALE.....	RS CP T	332,90 1.000,00 1.332,90	483	268,00  268,00	64,90  64,90	332,90  332,90	-1.000,00
Cod.1050102 CAPITOLO 714- 3 ***** ACQUISTO LIBRI,RIVISTE,STAMPA= TI,CANCELLERIA E VARIE PER LA B IBLIOTECA COMUNALE.-ACQUISTO DI BENI-.....	RS CP T	872,23 2.000,00 2.872,23	484	402,50  402,50	469,73  469,73	872,23  872,23	-2.000,00
Cod.1050102 CAPITOLO 714- 5 ***** ACQUISTO MATERIALE PULIZIA BI= BLIOTECA COMUNALE.....	RS CP T	94,77 1.000,00 1.094,77	485	76,00  76,00	18,77  18,77	94,77  94,77	-1.000,00
Cod.1050102 CAPITOLO 714- 7 ***** ACQUISTO BENI CONSUMO DIVERSI BIBLIOTECA COMUNALE.....	RS CP T	208,80 1.000,00 1.208,80	486		208,80  208,80	208,80  208,80	-1.000,00
TOTALE INTERVENTO 2	RS CP T	1.508,70 6.000,00 7.508,70		746,50  746,50	762,20  762,20	1.508,70  1.508,70	-6.000,00
INTERVENTO 3 ++++++ PRESTAZIONI DI SERVIZI							
Cod.1050103 CAPITOLO 716- 1 ***** MANUTENZIONE ORDINARIA BIBLIO= TECA COMUNALE-PRESTAZIONE DI SE RVIZI-.....	RS CP T	440,25 1.000,00 1.440,25	487		440,25  440,25	440,25  440,25	-1.000,00

DESCRIZIONE		Residui conserv. e Stanziamenti Def. di Bilancio		Conto Tesoriere		Impegni	Minori Residui o Economie
				Pagamenti	Res.da riportare		
	RS	Residui (A)		Residui (B)	Residui (C)	Residui (D=B+C)	(E=D-A) (E=A-D)
	CP	Competenza (F)		Competenza (G)	Competenza (H)	Compet. (I=G+H)	(L=I-F) (L=F-I)
	T	Totale (M)		Totale (N)	Res.31/12 (O=C+H)	Imp.31/12 (P=D+I)	
Cod.1050103 CAPITOLO 716- 2 ***** MANUTENZIONE ORDINARIA BENI MOBILI BIBLIOTECA COMUNALE PREST AZIONE DI SERVIZI.....	RS CP T	290,89 1.000,00 1.290,89	488	120,00  120,00	170,89  170,89	290,89  290,89	-1.000,00
Cod.1050103 CAPITOLO 716- 3 ***** POSTA,TELEFONO E CONNETTIVITA' ADSL BIBLIOTECA COMUNALE - PR ESTAZIONE DI SERVIZI -.....	RS CP T	1.378,32 1.000,00 2.378,32	489	174,41 333,66 508,07	1.203,91  1.203,91	1.378,32 333,66 1.711,98	-666,34
Cod.1050103 CAPITOLO 716- 4 ***** ACQUA,LUCE,GAS BIBLIOTECA CO= MUNALE-PRESTAZIONE DI SERVIZI-	RS CP T	789,47 5.000,00 5.789,47	490	788,73 3.578,83 4.367,56	0,74 951,17 951,91	789,47 4.530,00 5.319,47	-470,00
Cod.1050103 CAPITOLO 716- 7 ***** SPESE DIVERSE FUNZIONAMENTO BIBLIOTECA COMUNALE-PRESTAZIO= NE DI SERVIZI-.....	RS CP T	970,18 1.000,00 1.970,18	491		970,18  970,18	970,18  970,18	-1.000,00
Cod.1050103 CAPITOLO 718 ***** STUDI,RICERCHE E PUBBLICAZIO= NI-PRESTAZIONE DI SERVIZI-....	RS CP T	 1.000,00 1.000,00	492				-1.000,00
TOTALE INTERVENTO 3	RS CP T	3.869,11 10.000,00 13.869,11		1.083,14 3.912,49 4.995,63	2.785,97 951,17 3.737,14	3.869,11 4.863,66 8.732,77	-5.136,34
INTERVENTO 5 ++++++ TRASFERIMENTI							
Cod.1050105 CAPITOLO 722 ***** CONTRIBUTI PER INTERVENTI ALLA BIBLIOTECA COMUNALE. TRASFERI MENTI..... [Voce Ec.19]	RS CP T	 1.000,00 1.000,00	493				-1.000,00

DESCRIZIONE		Residui conserv. e Stanziamenti Def. di Bilancio		Conto Tesoriere		Impegni	Minori Residui o Economie
				Pagamenti	Res.da riportare		
	RS	Residui (A)		Residui (B)	Residui (C)	Residui (D=B+C)	(E=D-A) (E=A-D)
	CP	Competenza (F)		Competenza (G)	Competenza (H)	Compet. (I=G+H)	(L=I-F) (L=F-I)
	T	Totale (M)		Totale (N)	Res.31/12 (O=C+H)	Imp.31/12 (P=D+I)	
TOTALE INTERVENTO 5	RS						
	CP	1.000,00					-1.000,00
	T	1.000,00					
INTERVENTO 6 +++++							
INTERESSI PASSIVI E ONERI FINANZIARI DIVERSI							
Cod.1050106 CAPITOLO 724 *****							
INTERESSI PASSIVI MUTUI CASSA	RS		494				
DD.PP. RISTRUTTURAZIONE BIBLIO	CP	1.500,00		1.500,00		1.500,00	
TECA COMUNALE.....	T	1.500,00		1.500,00		1.500,00	
[Voce Ec.01]							
TOTALE INTERVENTO 6	RS						
	CP	1.500,00		1.500,00		1.500,00	
	T	1.500,00		1.500,00		1.500,00	
TOTALE SERVIZIO 05 01	RS	5.377,81		1.829,64	3.548,17	5.377,81	
	CP	18.500,00		5.412,49	951,17	6.363,66	-12.136,34
	T	23.877,81		7.242,13	4.499,34	11.741,47	
SERVIZIO 05 02 ~~~~~							
TEATRI, ATTIVITA' CULTURALI E SERVIZI DIVERSI NEL SETTORE CULTURALE							
INTERVENTO 2 +++++							
ACQUISTO DI BENI DI CONSUMO E= /O DI MATERIE PRIME							
Cod.1050202 CAPITOLO 734- 7 *****							
GESTIONE SEDE FORUM GIOVANILE	RS	544,20	495	435,30	108,90	544,20	
C/O EX SCUOLA MATERNA FRAZ.MIS	CP	1.000,00			263,60	263,60	-736,40
CIANO.ACQUISTO DI BENI DI CONSUMO.....	T	1.544,20		435,30	372,50	807,80	
[ECONOMICO FINANZIARIO-RAGIONE RIA]							

DESCRIZIONE		Residui conserv. e Stanziamenti Def. di Bilancio		Conto Tesoriere	Determin.Residui	Impegni	Minori Residui o Economie
				Pagamenti	Res.da riportare		
	RS	Residui (A)		Residui (B)	Residui (C)	Residui (D=B+C)	(E=D-A) (E=A-D)
	CP	Competenza (F)		Competenza (G)	Competenza (H)	Compet. (I=G+H)	(L=I-F) (L=F-I)
	T	Totale (M)		Totale (N)	Res.31/12 (O=C+H)	Imp.31/12 (P=D+I)	
Cod.1050202 CAPITOLO 734- 9 ***** GESTIONE E FUNZIONAMENTO CEN= TRO SOCIALE SINDACALE - ACQUI= STO BENI DI CONSUMO -..... [ECONOMICO FINANZIARIO-RAGIONE RIA]	RS CP T	2.146,67 2.000,00 4.146,67	496	765,02 117,43 882,45	1.381,65 1.882,57 3.264,22	2.146,67 2.000,00 4.146,67	
Cod.1050202 CAPITOLO 738 ***** CONGRESSI,CONVEGNI,MOSTRE,CON= FERENZE E MANIFEST.CULTURALI OR GANIZZATE DAL COMUNE-ACQUI= STO DI BENI-.....	RS CP T	1.071,07 2.000,00 3.071,07	497		1.071,07  1.071,07	1.071,07  1.071,07	-2.000,00
Cod.1050202 CAPITOLO 740 ***** SPETTACOLI ORGANIZZATI DIRET= TAMENTE DAL COMUNE-ACQUISTO DI B ENI-..... [SETTORE ECONOMICO - FINANZIAR IO]	RS CP T	2.912,13 2.000,00 4.912,13	498	2.178,32 121,00 2.299,32	733,81  733,81	2.912,13 121,00 3.033,13	-1.879,00
TOTALE INTERVENTO 2	RS CP T	6.674,07 7.000,00 13.674,07		3.378,64 238,43 3.617,07	3.295,43 2.146,17 5.441,60	6.674,07 2.384,60 9.058,67	-4.615,40
INTERVENTO 3 +++++ PRESTAZIONI DI SERVIZI							
Cod.1050203 CAPITOLO 744- 7 ***** SPESE GESTIONE E FUNZIONAMENTO SEDE FORUM GIOVANILE C/O EX S CUOLA MATERNA FRAZ. MISCIAO. PRESTAZIONI DI SERVIZI.....	RS CP T	1.198,38 6.000,00 7.198,38	499	795,87 3.020,27 3.816,14	402,51 813,39 1.215,90	1.198,38 3.833,66 5.032,04	-2.166,34
Cod.1050203 CAPITOLO 744- 8 ***** GESTIONE E FUNZIONAMENTO CEN= TRO SOCIALE SINDACALE. PRESTA= ZIO NE DI SERVIZI..... [URBANISTICA-EDILIZIA PRIVATA- SERVIZI IMPRESE-]	RS CP T	3.551,46 8.000,00 11.551,46	500	931,07 3.697,40 4.628,47	2.620,39 1.302,60 3.922,99	3.551,46 5.000,00 8.551,46	-3.000,00

DESCRIZIONE		Residui conserv. e Stanziamenti Def. di Bilancio		Conto Tesoriere	Determin.Residui	Impegni	Minori Residui o Economie
				Pagamenti	Res.da riportare		
	RS	Residui (A)		Residui (B)	Residui (C)	Residui (D=B+C)	(E=D-A) (E=A-D)
	CP	Competenza (F)		Competenza (G)	Competenza (H)	Compet. (I=G+H)	(L=I-F) (L=F-I)
	T	Totale (M)		Totale (N)	Res.31/12 (O=C+H)	Imp.31/12 (P=D+I)	
Cod.1050203 CAPITOLO 748 ***** CONVEGNI, CONGRESSI, MOSTRE, CON- FERENZE, MANIFESTAZIONI CULTU- RAL PRESTAZIONI DI SERVIZI.... [SETTORE ECONOMICO - FINANZIAR IO]	RS CP T	 1.000,00 1.000,00	501				-1.000,00
Cod.1050203 CAPITOLO 750 ***** SPETTACOLI ORGANIZZATI DIRET- TAMENTE DAL COMUNE-PRESTAZIONI D I SERVIZI-..... [SETTORE ECONOMICO - FINANZIAR IO]	RS CP T	954,29 2.000,00 2.954,29	502		954,29  954,29	954,29  954,29	-2.000,00
Cod.1050203 CAPITOLO 752 ***** PARTECIPAZIONE A CONVEGNI, CON- GRESSI, MOSTRE, CONFERENZE E MA- NI FESTAZIONI CULTURALI-PRE- STAZIONI DI SERVIZI-.....	RS CP T	 1.000,00 1.000,00	503				-1.000,00
TOTALE INTERVENTO 3	RS CP T	5.704,13 18.000,00 23.704,13		1.726,94 6.717,67 8.444,61	3.977,19 2.115,99 6.093,18	5.704,13 8.833,66 14.537,79	-9.166,34
INTERVENTO 5 ++++++ TRASFERIMENTI							
Cod.1050205 CAPITOLO 760 ***** CONTRIBUTI AD ENTI E ASSOCIA- ZIONI PER FINALITA' CULTURALI. [Voce Ec.19] [AMMINISTRATIVO E AA.GG.-SERVIZI SOCIALI-SETTORE ECONOMICO - FINANZIARIO]	RS CP T	5.314,19 3.000,00 8.314,19	504		5.314,19  5.314,19	5.314,19  5.314,19	-3.000,00
TOTALE INTERVENTO 5	RS CP T	5.314,19 3.000,00 8.314,19			5.314,19  5.314,19	5.314,19  5.314,19	-3.000,00

Pag. 67

DESCRIZIONE	RS	Residui conserv. e Stanziamenti Def. di Bilancio		Conto Tesoriere	Determin.Residui	Impegni	Minori Residui o Economie
		Pagamenti		Res.da riportare			
		Residui (A)		Residui (B)	Residui (C)	Residui (D=B+C)	(E=D-A) (E=A-D)
		Competenza (F)		Competenza (G)	Competenza (H)	Compet. (I=G+H)	(L=I-F) (L=F-I)
		Totale (M)		Totale (N)	Res.31/12 (O=C+H)	Imp.31/12 (P=D+I)	
TOTALE SERVIZIO 05 02	RS CP T	17.692,39 28.000,00 45.692,39		5.105,58 6.956,10 12.061,68	12.586,81 4.262,16 16.848,97	17.692,39 11.218,26 28.910,65	-16.781,74
TOTALE FUNZIONE 05	RS CP T	23.070,20 46.500,00 69.570,20		6.935,22 12.368,59 19.303,81	16.134,98 5.213,33 21.348,31	23.070,20 17.581,92 40.652,12	-28.918,08
FUNZIONE 06 ----- FUNZIONI NEL SETTORE SPORTIVO E RICREATIVO  SERVIZIO 06 02 ~~~~~ STADIO COMUNALE, PALAZZO DELLO SPORT ED ALTRI IMPIANTI  INTERVENTO 2 +++++ ACQUISTO DI BENI DI CONSUMO E= /O DI MATERIE PRIME  Cod.1060202 CAPITOLO 812 *****							
GESTIONE STADIO COMUNALE-AC= QUISTO DI BENI-.....	RS CP T	3.928,22 1.000,00 4.928,22	505	1.099,82  1.099,82	2.828,40 112,70 2.941,10	3.928,22 112,70 4.040,92	-887,30
Cod.1060202 CAPITOLO 818 ***** GESTIONE ALTRI IMPIANTI SPOR= TIVI-ACQUISTO DI BENI-..... [SETTORE ECONOMICO - FINANZIAR IO]	RS CP T	544,50 1.000,00 1.544,50	506	484,00  484,00	60,50  60,50	544,50  544,50	-1.000,00
TOTALE INTERVENTO 2	RS CP T	4.472,72 2.000,00 6.472,72		1.583,82  1.583,82	2.888,90 112,70 3.001,60	4.472,72 112,70 4.585,42	-1.887,30
INTERVENTO 3 +++++ PRESTAZIONI DI SERVIZI							

Pag. 68

DESCRIZIONE	RS	Residui conserv. e Stanziamenti Def. di Bilancio		Conto Tesoriere	Determin.Residui	Impegni	Minori Residui o Economie
		Pagamenti		Res.da riportare			
		Residui (A)		Residui (B)	Residui (C)	Residui (D=B+C)	(E=D-A) (E=A-D)
		Competenza (F)		Competenza (G)	Competenza (H)	Compet. (I=G+H)	(L=I-F) (L=F-I)
		Totale (M)		Totale (N)	Res.31/12 (O=C+H)	Imp.31/12 (P=D+I)	
Cod.1060203 CAPITOLO 824 ***** SPESE DI GESTIONE IMPIANTI SPORTIVI COMUNALI.-PRESTAZIONE DI SERVIZI-..... [SETTORE LAVORI PUBBLICI-AMBIE NTE-PATRIMONIO]	RS CP T	4.984,57 16.000,00 20.984,57	507	4.046,43 15.324,07 19.370,50	938,14 675,93 1.614,07	4.984,57 16.000,00 20.984,57	
TOTALE INTERVENTO 3	RS CP T	4.984,57 16.000,00 20.984,57		4.046,43 15.324,07 19.370,50	938,14 675,93 1.614,07	4.984,57 16.000,00 20.984,57	
INTERVENTO 6 +++++ INTERESSI PASSIVI E ONERI FI= NANZIARI DIVERSI							
Cod.1060206 CAPITOLO 836- 1 ***** INTERESSI PASSIVI ED ONERI SU MUTUI CON CASSA DD.PP..... [Voce Ec.01]	RS CP T	 33.000,00 33.000,00	508	 33.000,00 33.000,00		33.000,00 33.000,00	
Cod.1060206 CAPITOLO 836- 2 ***** INTERESSI PASSIVI ED ONERI SU MUTUI CON ISTITUTO CREDITO SPO RTIVO..... [Voce Ec.15]	RS CP T	1.676,04 24.000,00 25.676,04	509	 22.457,72 22.457,72	1.676,04 1.542,28 3.218,32	1.676,04 24.000,00 25.676,04	
TOTALE INTERVENTO 6	RS CP T	1.676,04 57.000,00 58.676,04		 55.457,72 55.457,72	1.676,04 1.542,28 3.218,32	1.676,04 57.000,00 58.676,04	
TOTALE SERVIZIO 06 02	RS CP T	11.133,33 75.000,00 86.133,33		5.630,25 70.781,79 76.412,04	5.503,08 2.330,91 7.833,99	11.133,33 73.112,70 84.246,03	-1.887,30
SERVIZIO 06 03 ~~~~~ MANIFESTAZIONI DIVERSE NEL SETTORE SPORTIVO E RICREATIVO							



DESCRIZIONE		Residui conserv. e Stanziamenti Def. di Bilancio		Conto Tesoriere	Determin.Residui	Impegni	Minori Residui o Economie
				Pagamenti	Res.da riportare		
	RS	Residui (A)		Residui (B)	Residui (C)	Residui (D=B+C)	(E=D-A) (E=A-D)
	CP	Competenza (F)		Competenza (G)	Competenza (H)	Compet. (I=G+H)	(L=I-F) (L=F-I)
	T	Totale (M)		Totale (N)	Res.31/12 (O=C+H)	Imp.31/12 (P=D+I)	
INTERVENTO 2 +++++++ ACQUISTO DI BENI DI CONSUMO E= /O DI MATERIE PRIME  Cod.1060302 CAPITOLO 846 ***** GIOCHI DELLA GIOVENTU' ACQUI= STO DI BENI.....	RS CP T	 500,00 500,00	510				-500,00
Cod.1060302 CAPITOLO 848 ***** PROMOZIONE MANIFESTAZIONI E DIFFUSIONE SPORT.-ACQUISTO BE= NI-.....	RS CP T	216,19 1.000,00 1.216,19	511		216,19  216,19	216,19  216,19	-1.000,00
TOTALE INTERVENTO 2	RS CP T	216,19 1.500,00 1.716,19			216,19  216,19	216,19  216,19	-1.500,00
INTERVENTO 3 +++++++ PRESTAZIONI DI SERVIZI  Cod.1060303 CAPITOLO 850 ***** GIOCHI DELLA GIOVENTU'-PRESTA= ZIONE DI SERVIZI-.....	RS CP T	 500,00 500,00	512				-500,00
Cod.1060303 CAPITOLO 852 ***** PROMOZIONE, MANIFESTAZIONI E DIFFUSIONE SPORT-PRESTAZIONE DI SERVIZI-.....	RS CP T	 1.000,00 1.000,00	513				-1.000,00
TOTALE INTERVENTO 3	RS CP T	 1.500,00 1.500,00					-1.500,00
INTERVENTO 5 +++++++ TRASFERIMENTI							

DESCRIZIONE		Residui conserv. e Stanziamenti Def. di Bilancio		Conto Tesoriere	Determin.Residui	Impegni	Minori Residui o Economie
				Pagamenti	Res.da riportare		
	RS	Residui (A)		Residui (B)	Residui (C)	Residui (D=B+C)	(E=D-A) (E=A-D)
	CP	Competenza (F)		Competenza (G)	Competenza (H)	Compet. (I=G+H)	(L=I-F) (L=F-I)
	T	Totale (M)		Totale (N)	Res.31/12 (O=C+H)	Imp.31/12 (P=D+I)	
Cod.1060305 CAPITOLO 858 ***** PROMOZIONE,MANIFESTAZIONI E DIFFUSIONE SPORT-CONTRIBUTI-.. [Voce Ec.19]	RS CP T	1.200,00 3.000,00 4.200,00	514		1.200,00  1.200,00	1.200,00  1.200,00	-3.000,00
TOTALE INTERVENTO 5	RS CP T	1.200,00 3.000,00 4.200,00			1.200,00  1.200,00	1.200,00  1.200,00	-3.000,00
TOTALE SERVIZIO 06 03	RS CP T	1.416,19 6.000,00 7.416,19			1.416,19  1.416,19	1.416,19  1.416,19	-6.000,00
TOTALE FUNZIONE 06	RS CP T	12.549,52 81.000,00 93.549,52		5.630,25 70.781,79 76.412,04	6.919,27 2.330,91 9.250,18	12.549,52 73.112,70 85.662,22	-7.887,30
FUNZIONE 07 ----- FUNZIONI NEL CAMPO TURISTICO  SERVIZIO 07 01 ~~~~~ SERVIZI TURISTICI  INTERVENTO 3 ++++++ PRESTAZIONI DI SERVIZI							
Cod.1070103 CAPITOLO 898- 4 ***** UTENZE ACQUA,LUCE E GAS CENTRO ACCOGLIENZA EX CONVENTO SAN L EUCIO FRAZ.BORGO-PARTE DONA= TA-.....	RS CP T	1.011,54 3.000,00 4.011,54	515	399,76 1.108,51 1.508,27	611,78 391,49 1.003,27	1.011,54 1.500,00 2.511,54	-1.500,00
TOTALE INTERVENTO 3	RS CP T	1.011,54 3.000,00 4.011,54		399,76 1.108,51 1.508,27	611,78 391,49 1.003,27	1.011,54 1.500,00 2.511,54	-1.500,00
INTERVENTO 6 ++++++ INTERESSI PASSIVI E ONERI FI= NANZIARI DIVERSI							

DESCRIZIONE		Residui conserv. e Stanziamenti Def. di Bilancio		Conto Tesoriere	Determin.Residui	Impegni	Minori Residui o Economie
				Pagamenti	Res.da riportare		
	RS	Residui (A)		Residui (B)	Residui (C)	Residui (D=B+C)	(E=D-A) (E=A-D)
	CP	Competenza (F)		Competenza (G)	Competenza (H)	Compet. (I=G+H)	(L=I-F) (L=F-I)
	T	Totale (M)		Totale (N)	Res.31/12 (O=C+H)	Imp.31/12 (P=D+I)	
Cod.1070106 CAPITOLO 910 ***** INTERESSI PASSIVI ONERI FINAN- ZIARI MUTUI SERVIZI TURISTICI. [Voce Ec.01]	RS CP T	398,95 17.000,00 17.398,95	516	 17.000,00 17.000,00	398,95  398,95	398,95 17.000,00 17.398,95	
TOTALE INTERVENTO 6	RS CP T	398,95 17.000,00 17.398,95		 17.000,00 17.000,00	398,95  398,95	398,95 17.000,00 17.398,95	
TOTALE SERVIZIO 07 01	RS CP T	1.410,49 20.000,00 21.410,49		399,76 18.108,51 18.508,27	1.010,73 391,49 1.402,22	1.410,49 18.500,00 19.910,49	-1.500,00
SERVIZIO 07 02 ***** MANIFESTAZIONI TURISTICHE  INTERVENTO 2 +++++++ ACQUISTO DI BENI DI CONSUMO E= /O DI MATERIE PRIME  Cod.1070202 CAPITOLO 920 ***** INTERVENTI DIVERSI IN CAMPO TURISTICO-ACQUISTO DI BENI-...	RS CP T	409,47 300,00 709,47	517	 151,25 151,25	409,47  409,47	409,47 151,25 560,72	-148,75
TOTALE INTERVENTO 2	RS CP T	409,47 300,00 709,47		 151,25 151,25	409,47  409,47	409,47 151,25 560,72	-148,75
INTERVENTO 3 +++++++ PRESTAZIONI DI SERVIZI  Cod.1070203 CAPITOLO 922 ***** INTERVENTI NEL CAMPO TURISTI= CO-PRESTAZIONE DI SERVIZI-....	RS CP T	 500,00 500,00	518				-500,00

pag. 72

DESCRIZIONE	RS	Residui conserv. e Stanziamenti Def. di Bilancio		Conto Tesoriere	Determin.Residui	Impegni	Minori Residui o Economie	
				Pagamenti	Res.da riportare			
		CP		Residui (A)	Residui (B)	Residui (C)	Residui (D=B+C)	(E=D-A) (E=A-D)
		T		Competenza (F)	Competenza (G)	Competenza (H)	Compet. (I=G+H)	(L=I-F) (L=F-I)
				Totale (M)	Totale (N)	Res.31/12 (O=C+H)	Imp.31/12 (P=D+I)	
TOTALE INTERVENTO 3	RS CP T	 500,00 500,00					-500,00	
INTERVENTO 5 +++++ TRASFERIMENTI  Cod.1070205 CAPITOLO 926 ***** MANIFESTAZIONI VARIE DI PROMO= ZIONE TURISTICA-CONTRIBUTI-... [Voce Ec.19]	RS CP T	 1.000,00 1.000,00	519				-1.000,00	
TOTALE INTERVENTO 5	RS CP T	 1.000,00 1.000,00					-1.000,00	
TOTALE SERVIZIO 07 02	RS CP T	409,47 1.800,00 2.209,47		151,25 151,25	409,47 409,47	409,47 151,25 560,72	-1.648,75	
TOTALE FUNZIONE 07	RS CP T	1.819,96 21.800,00 23.619,96		399,76 18.259,76 18.659,52	1.420,20 391,49 1.811,69	1.819,96 18.651,25 20.471,21	-3.148,75	
FUNZIONE 08 ----- FUNZIONI NEL CAMPO DELLA VIA= BILITA' E DEI TRASPORTI  SERVIZIO 08 01 ~~~~~ VIABILITA', CIRCOLAZIONE STRA= DALE E SERVIZI CONNESSI  INTERVENTO 2 +++++ ACQUISTO DI BENI DI CONSUMO E= /O DI MATERIE PRIME  Cod.1080102 CAPITOLO 958- 1 ***** MANUTENZ.ORD.BENI IMMOBILI (STRADE COMUNALI)-ACQUISTO BE= NI.....	RS CP T	 2.139,81 8.000,00 10.139,81	520	1.917,25 4.722,77 6.640,02	222,56 2.121,22 2.343,78	2.139,81 6.843,99 8.983,80	-1.156,01	

pag. 73

DESCRIZIONE		Residui conserv. e Stanziamenti Def. di Bilancio		Conto Tesoriere	Determin.Residui	Impegni	Minori Residui o Economie	
				Pagamenti	Res.da riportare			
		RS		Residui (A)	Residui (B)	Residui (C)	Residui (D=B+C)	(E=D-A) (E=A-D)
		CP		Competenza (F)	Competenza (G)	Competenza (H)	Compet. (I=G+H)	(L=I-F) (L=F-I)
		T		Totale (M)	Totale (N)	Res.31/12 (O=C+H)	Imp.31/12 (P=D+I)	
Cod.1080102 CAPITOLO 958- 2 ***** MANUT.ORD.BENI MOBILI SERVIZIO VIABILITA'-ACQUISTO BENI-.....	RS CP T	219,05 2.000,00 2.219,05	521	114,95  114,95	104,10  104,10	219,05  219,05	-2.000,00	
Cod.1080102 CAPITOLO 958- 4 ***** ACQUISTO MATERIALE DI PULIZIA -SERVIZIO VIABILITA'-ACQUISTO BENI-.....	RS CP T	 1.000,00 1.000,00	522				-1.000,00	
Cod.1080102 CAPITOLO 958- 5 ***** ACQUISTO VESTIARIO SERVIZIO VIABILITA'-ACQUISTO DI BENI-.. [URBANISTICA-EDILIZIA PRIVATA- SERVIZI IMPRESE-]	RS CP T	372,22 500,00 872,22	523		372,22  372,22	372,22  372,22	-500,00	
Cod.1080102 CAPITOLO 958- 6 ***** ACQUISTO ALTRI BENI DI CONSUMO SERVIZIO VIABILITA'-ACQUISTO BENI-.....	RS CP T	 1.000,00 1.000,00	524				-1.000,00	
Cod.1080102 CAPITOLO 958- 7 ***** ACQUISTO CARBURANTI E LUBRIFI- CANTI SERVIZIO VIABILITA'- AC= QU ISTO DI BENI-.....	RS CP T	1.088,07 2.000,00 3.088,07	525		1.088,07  1.088,07	1.088,07  1.088,07	-2.000,00	
Cod.1080102 CAPITOLO 958- 8 ***** MANUTENZIONE IMPIANTI SEMAFO= RICI-SERVIZIO VIABILITA'- AC= QUIS TO BENI-.....	RS CP T	 1.000,00 1.000,00	526				-1.000,00	
Cod.1080102 CAPITOLO 962 ***** TOPONOMASTICA STRADALE E NUME= RAZIONE CIVICA-ACQUISTO BENI-.	RS CP T	5.593,92 1.000,00 6.593,92	527	398,89  398,89	5.195,03  5.195,03	5.593,92  5.593,92	-1.000,00	
Cod.1080102 CAPITOLO 964 ***** SEGNALETICA STRADALE- ACQUISTO DI BENI-..... [URBANISTICA-EDILIZIA-SERVIZI ALLE IMPRESE--MANUTENZIONE-URB ANISTICA-EDILIZIA PRIVATA-SERV IZI IMPRESE-]	RS CP T	5.274,61 6.000,00 11.274,61	528	5.274,61 1.100,00 6.374,61	 3.906,76 3.906,76	5.274,61 5.006,76 10.281,37	-993,24	

Pag. 74

DESCRIZIONE	RS CP T	Residui conserv. e Stanziamenti Def. di Bilancio		Conto Tesoriere	Determin.Residui	Impegni	Minori Residui o Economie
		Pagamenti		Res.da riportare			
		Residui (A)		Residui (B)	Residui (C)	Residui (D=B+C)	(E=D-A) (E=A-D)
		Competenza (F)		Competenza (G)	Competenza (H)	Compet. (I=G+H)	(L=I-F) (L=F-I)
		Totale (M)		Totale (N)	Res.31/12 (O=C+H)	Imp.31/12 (P=D+I)	
Cod.1080102 CAPITOLO 966 ***** MANUTENZIONE PARCHEGGI COMUNA= LI-ACQUISTO DI BENI-.....	RS CP T	 200,00 200,00	529				-200,00
Cod.1080102 CAPITOLO 968 ***** SPESE PER L'INNAFFIAMENTO STRADALE - ACQUISTO DI BENI -.	RS CP T	 1.000,00 1.000,00	530				-1.000,00
TOTALE INTERVENTO 2	RS CP T	14.687,68 23.700,00 38.387,68		7.705,70 5.822,77 13.528,47	6.981,98 6.027,98 13.009,96	14.687,68 11.850,75 26.538,43	-11.849,25
INTERVENTO 3 +++++ PRESTAZIONI DI SERVIZI							
Cod.1080103 CAPITOLO 974- 6 ***** ASSICURAZIONI AUTOMEZZI SERVI= ZIO VIABILITA' E CIRCOLAZIONE- PRESTAZIONE DI SERVIZI-.....	RS CP T	 1.000,00 1.000,00	531				-1.000,00
Cod.1080103 CAPITOLO 974- 7 ***** UFFICI VIABILITA'-SPESE DIVER= SE-PRESTAZIONE DI SERVIZI-....	RS CP T	 500,00 500,00	532				-500,00
Cod.1080103 CAPITOLO 976 ***** MANUTENZIONE ORDINARIA DELLE STRADE COMUNALI. PRESTAZIONI DI SERVIZI.....	RS CP T	2.716,37  2.716,37	533	1.947,00  1.947,00	769,37  769,37	2.716,37  2.716,37	
Cod.1080103 CAPITOLO 976- 1 ***** MANUTENZIONE ORDINARIA BENI IMMOBILI-VIABILITA'-PRESTAZIO= NE DI SERVIZI-.....	RS CP T	7.144,02 13.000,00 20.144,02	534	5.863,59 4.912,60 10.776,19	1.280,43 3.670,30 4.950,73	7.144,02 8.582,90 15.726,92	-4.417,10

DESCRIZIONE		Residui conserv. e Stanziamenti Def. di Bilancio		Conto Tesoriere	Determin.Residui	Impegni	Minori Residui o Economie
				Pagamenti	Res.da riportare		
	RS	Residui (A)		Residui (B)	Residui (C)	Residui (D=B+C)	(E=D-A) (E=A-D)
	CP	Competenza (F)		Competenza (G)	Competenza (H)	Compet. (I=G+H)	(L=I-F) (L=F-I)
	T	Totale (M)		Totale (N)	Res.31/12 (O=C+H)	Imp.31/12 (P=D+I)	
Cod.1080103 CAPITOLO 976- 2 ***** MANUTENZIONE BENI MOBILI SER= VIZIO VIABILITA'-PRESTAZIONE DI SERVIZI-.....	RS CP T	375,00 2.000,00 2.375,00	535		375,00  375,00	375,00  375,00	-2.000,00
Cod.1080103 CAPITOLO 976- 3 ***** ASSICURAZIONI AUTOVEICOLI MA= NUTENZIONE STRADE.PRESTAZIONE SE RVIZI-.....	RS CP T	 1.000,00 1.000,00	536				-1.000,00
Cod.1080103 CAPITOLO 976- 4 ***** SPESE DIVERSE MANUTENZIONE STRADE COMUNALI - SERVIZIO VIABILITA'- PRESTAZIONE DI SERVIZI-.....	RS CP T	 1.000,00 1.000,00	537				-1.000,00
Cod.1080103 CAPITOLO 980 ***** TOPONOMASTICA STRADALE E NUME= RAZIONE CIVICA-PRESTAZIONE DI SERVIZI-.....	RS CP T	 1.000,00 1.000,00	538				-1.000,00
Cod.1080103 CAPITOLO 982 ***** SEGNALETICA STRADALE-PRESTA= ZIONE DI SERVIZI-..... [URBANISTICA-EDILIZIA-SERVIZI ALLE IMPRESE--MANUTENZIONE-SET TORE ECONOMICO - FINANZIARIO]	RS CP T	2.369,91 3.000,00 5.369,91	539		2.369,91 2.100,00 4.469,91	2.369,91 2.100,00 4.469,91	-900,00
Cod.1080103 CAPITOLO 984 ***** MANUTENZIONE DI PARCHEGGI CO= MUNALI-PRESTAZIONE DI SERVIZI-	RS CP T	 300,00 300,00	540				-300,00
TOTALE INTERVENTO 3	RS CP T	12.605,30 22.800,00 35.405,30		7.810,59 4.912,60 12.723,19	4.794,71 5.770,30 10.565,01	12.605,30 10.682,90 23.288,20	-12.117,10
INTERVENTO 6 +++++ INTERESSI PASSIVI E ONERI FI= NANZIARI DIVERSI							

DESCRIZIONE		Residui conserv. e Stanziamenti Def. di Bilancio		Conto Tesoriere	Determin.Residui	Impegni	Minori Residui o Economie
				Pagamenti	Res.da riportare		
	RS	Residui (A)		Residui (B)	Residui (C)	Residui (D=B+C)	(E=D-A) (E=A-D)
	CP	Competenza (F)		Competenza (G)	Competenza (H)	Compet. (I=G+H)	(L=I-F) (L=F-I)
	T	Totale (M)		Totale (N)	Res.31/12 (O=C+H)	Imp.31/12 (P=D+I)	
Cod.1080106 CAPITOLO 998- 1 ***** INTERESSI PASSIVI ED ONERI SU MUTUI CONTRATTI CON LA CASSA D EPOSITI E PRESTITI.SERVIZIO VIABILITA'..... [Voce Ec.01]	RS CP T	 140.000,00 140.000,00	541	 140.000,00 140.000,00		 140.000,00 140.000,00	
Cod.1080106 CAPITOLO 998- 2 ***** INTERESSI PASSIVI PER MUTUI CON L'I.N.P.D.A.P..... [Voce Ec.15]	RS CP T	 485,22 8.000,00 8.485,22	542		 485,22 485,22	 485,22 485,22	  -8.000,00
TOTALE INTERVENTO 6	RS CP T	 485,22 148.000,00 148.485,22			 485,22 485,22	 485,22 140.000,00 140.485,22	  -8.000,00
INTERVENTO 7 +++++++ IMPOSTE E TASSE							
Cod.1080107 CAPITOLO 1000 ***** IMPOSTE E TASSE RELATIVE AD AUTOMEZZI PER LA VIABILITA'...	RS CP T	 500,00 500,00	543				  -500,00
TOTALE INTERVENTO 7	RS CP T	 500,00 500,00					  -500,00
TOTALE SERVIZIO 08 01	RS CP T	 27.778,20 195.000,00 222.778,20		 15.516,29 150.735,37 166.251,66	 12.261,91 11.798,28 24.060,19	 27.778,20 162.533,65 190.311,85	  -32.466,35
SERVIZIO 08 02 ~~~~~ ILLUMINAZIONE PUBBLICA E SER= VIZI CONNESSI							
INTERVENTO 3 +++++++ PRESTAZIONI DI SERVIZI							



Pag. 77

DESCRIZIONE	RS	Residui conserv. e Stanziamenti Def. di Bilancio		Conto Tesoriere	Determin.Residui	Impegni	Minori Residui o Economie
		Pagamenti		Res.da riportare			
		Residui (A)		Residui (B)	Residui (C)	Residui (D=B+C)	(E=D-A) (E=A-D)
		Competenza (F)		Competenza (G)	Competenza (H)	Compet. (I=G+H)	(L=I-F) (L=F-I)
		Totale (M)		Totale (N)	Res.31/12 (O=C+H)	Imp.31/12 (P=D+I)	
Cod.1080203 CAPITOLO 1014 ***** CONSUMO DI ENERGIA ELETTRICA PER LA PUBBLICA ILLUMINAZIONE. PRESTAZIONE DI SERVIZI.....	RS CP T	39.365,85 420.000,00 459.365,85	544	 420.000,00 420.000,00	39.365,85  39.365,85	39.365,85 420.000,00 459.365,85	
Cod.1080203 CAPITOLO 1016 ***** GESTIONE E MANUTENZIONE IM= PIANTI PUBBLICA ILLUMINAZIONE. PRE STAZIONE DI SERVIZI.....	RS CP T	16.870,03 100.000,00 116.870,03	545	16.290,93 86.444,70 102.735,63	579,10 13.555,30 14.134,40	16.870,03 100.000,00 116.870,03	
Cod.1080203 CAPITOLO 1016- 1 ***** POTENZIAMENTO ED AMMODERNAMEN= TO IMPIANTI PUBBLICA ILLUMINA= ZI ONE - NUOVI PUNTI LUCE- PRESTAZIONI DI SERVIZIO -.....	RS CP T	3.000,00 5.000,00 8.000,00	546	3.000,00 396,00 3.396,00	 4.604,00 4.604,00	3.000,00 5.000,00 8.000,00	
TOTALE INTERVENTO 3	RS CP T	59.235,88 525.000,00 584.235,88		19.290,93 506.840,70 526.131,63	39.944,95 18.159,30 58.104,25	59.235,88 525.000,00 584.235,88	
INTERVENTO 6 ++++++ INTERESSI PASSIVI E ONERI FI= NANZIARI DIVERSI  Cod.1080206 CAPITOLO 1024 ***** INTERESSI PASSIVI ED ONERI SU MUTUI-SERVIZIO PUBL.ILLUM/NE- [Voce Ec.01]	RS CP T	 20.000,00 20.000,00	547	 10.000,00 10.000,00		10.000,00 10.000,00	-10.000,00
TOTALE INTERVENTO 6	RS CP T	 20.000,00 20.000,00		 10.000,00 10.000,00		10.000,00 10.000,00	-10.000,00
TOTALE SERVIZIO 08 02	RS CP T	59.235,88 545.000,00 604.235,88		19.290,93 516.840,70 536.131,63	39.944,95 18.159,30 58.104,25	59.235,88 535.000,00 594.235,88	-10.000,00
TOTALE FUNZIONE 08	RS CP T	87.014,08 740.000,00 827.014,08		34.807,22 667.576,07 702.383,29	52.206,86 29.957,58 82.164,44	87.014,08 697.533,65 784.547,73	-42.466,35

Pag. 78

DESCRIZIONE	RS	CP	T	Residui conserv. e Stanziamenti Def. di Bilancio	Conto Tesoriere	Determin.Residui	Impegni	Minori Residui o Economie	
				Pagamenti	Res.da riportare				
				Residui (A)	Residui (B)	Residui (C)	Residui (D=B+C)	(E=D-A)	(E=A-D)
				Competenza (F)	Competenza (G)	Competenza (H)	Compet. (I=G+H)	(L=I-F)	(L=F-I)
				Totale (M)	Totale (N)	Res.31/12 (O=C+H)	Imp.31/12 (P=D+I)		
FUNZIONE 09 ----- FUNZIONI RIGUARDANTI LA GE= STIONE DEL TERRITORIO E DEL= L'AMBIENTE  SERVIZIO 09 01 ~~~~~ URBANISTICA E GESTIONE DEL TERRITORIO  INTERVENTO 1 +++++++ PERSONALE  Cod.1090101 CAPITOLO 1074- 1 ***** STIPENDI PERSONALE SERV.URBA= NISTICA,AMBIENTE E GESTIONE DEL GESTIONE DEL TERRITORIO E AMBIENTE..... [Voce Ec.20]									
	RS			1.668,56	548	1.668,56	1.668,56		
	CP			63.000,00		61.169,47	61.169,47		-1.830,53
	T			64.668,56		61.169,47	1.668,56	62.838,03	
Cod.1090101 CAPITOLO 1074- 2 ***** TRATTAMENTO ECONOMICO ACCESSO= RIO PERS.SERV.URBANIST.,AM= BIENT E E GESTIONE DEL TERRI= TORIO..... [Voce Ec.20]									
	RS			8.000,00	549	7.824,18	175,82	8.000,00	
	CP			5.000,00			2.711,41	2.711,41	-2.288,59
	T			13.000,00		7.824,18	2.887,23	10.711,41	
Cod.1090101 CAPITOLO 1074- 3 ***** INDENNITA'E RIMBORSO SPESE MISSIONI PERS.SERV.URBANISTI= CA, G ESTIONE DEL TERRITORIO ED AMBIENTE..... [Voce Ec.20]									
	RS			574,40	550	90,10	484,30	574,40	
	CP			500,00					-500,00
	T			1.074,40		90,10	484,30	574,40	
Cod.1090101 CAPITOLO 1074- 5 ***** ONERI PREV/LI,ASS/LI E ASS/VI PERS.SERV.URBAN.,AMBIENTE E RI O ED AMBIENTE..... [Voce Ec.21]									
	RS			1.346,72	551	788,52	558,20	1.346,72	
	CP			18.000,00		16.389,54	1.000,00	17.389,54	-610,46
	T			19.346,72		17.178,06	1.558,20	18.736,26	

pag. 79

DESCRIZIONE		Residui conserv. e Stanziamenti Def. di Bilancio		Conto Tesoriere	Determin.Residui	Impegni	Minori Residui o Economie		
				Pagamenti	Res.da riportare				
				RS	Residui (A)	Residui (B)	Residui (C)	Residui (D=B+C)	(E=D-A) (E=A-D)
				CP	Competenza (F)	Competenza (G)	Competenza (H)	Compet. (I=G+H)	(L=I-F) (L=F-I)
				T	Totale (M)	Totale (N)	Res.31/12 (O=C+H)	Imp.31/12 (P=D+I)	
TOTALE INTERVENTO 1	RS	11.589,68		8.702,80	2.886,88	11.589,68			
	CP	86.500,00		77.559,01	3.711,41	81.270,42	-5.229,58		
	T	98.089,68		86.261,81	6.598,29	92.860,10			
INTERVENTO 2									
+++++									
ACQUISTO DI BENI DI CONSUMO E=									
/O DI MATERIE PRIME									
Cod.1090102 CAPITOLO 1076- 1									
*****									
MANUTENZIONE ORDINARIA BENI	RS		552						
IMMOBILI-SERV.URBANISTICA E	CP	1.000,00					-1.000,00		
GEST IONE DEL TERRITORIO.....	T	1.000,00							
Cod.1090102 CAPITOLO 1076- 2									
*****									
MANUTENZIONE ORDINARIA BENI	RS	304,41	553	294,73	9,68	304,41			
MOBILI-SERVIZIO URBANISTICA E	CP	2.000,00			367,84	367,84	-1.632,16		
GE STIONE DEL TERRITORIO.....	T	2.304,41		294,73	377,52	672,25			
[SETTORE ECONOMICO - FINANZIAR									
IO]									
Cod.1090102 CAPITOLO 1076- 3									
*****									
LIBRI,RIVISTE,STAMPATI,CANCEL=	RS	1.228,93	554	950,91	278,02	1.228,93			
LERIA E VARIE SERV.URBANISTICA	CP	3.000,00		475,99	150,00	625,99	-2.374,01		
E GESTIONE DEL TERRITORIO.....	T	4.228,93		1.426,90	428,02	1.854,92			
Cod.1090102 CAPITOLO 1076- 5									
*****									
MATERIALE DI PULIZIA-SERVIZIO	RS		555						
URBANISTICA E GESTIONE DEL TER	CP	400,00					-400,00		
RITORIO.....	T	400,00							
Cod.1090102 CAPITOLO 1076- 7									
*****									
ALTRI BENI DI CONSUMO SERVIZIO	RS		556						
URBANISTICA E GESTIONE DEL TE	CP	500,00					-500,00		
RITORIO.....	T	500,00							
Cod.1090102 CAPITOLO 1076- 8									
*****									
CARBURANTE E LUBRIFICANTI	RS		557						
SERV.URBANISTICA E GESTIONE	CP	500,00					-500,00		
DEL TE RITORIO.....	T	500,00							

Pag. 80

DESCRIZIONE	RS	Residui conserv. e Stanziamenti Def. di Bilancio		Conto Tesoriere	Determin.Residui	Impegni	Minori Residui o Economie	
		Pagamenti		Res.da riportare				
		Residui (A)		Residui (B)	Residui (C)	Residui (D=B+C)	(E=D-A)	(E=A-D)
		Competenza (F)		Competenza (G)	Competenza (H)	Compet. (I=G+H)	(L=I-F)	(L=F-I)
		Totale (M)		Totale (N)	Res.31/12 (O=C+H)	Imp.31/12 (P=D+I)		
Cod.1090102 CAPITOLO 1078 ***** FORMAZIONE ED ADEGUAMENTO STRUMENTI URBANISTICI-ACQUISTO DI BENI-.....	RS CP T	2.972,83 2.000,00 4.972,83	558	323,30  323,30	2.649,53  2.649,53	2.972,83  2.972,83	-2.000,00	
Cod.1090102 CAPITOLO 1082 ***** INIZIATIVE A SALVAGUARDIA DEL= L'AMBIENTE E DEL TERRITORIO DA INQUINAMENTI-ACQUISTO DI BENI-	RS CP T	497,69 1.000,00 1.497,69	559	497,69  497,69	 325,00 325,00	497,69 325,00 822,69	-675,00	
TOTALE INTERVENTO 2	RS CP T	5.003,86 10.400,00 15.403,86		2.066,63 475,99 2.542,62	2.937,23 842,84 3.780,07	5.003,86 1.318,83 6.322,69	-9.081,17	
INTERVENTO 3 +++++ PRESTAZIONI DI SERVIZI								
Cod.1090103 CAPITOLO 1090- 1 ***** MANUTENZIONE ORDINARIA BENI IMMOBILI GESTIONE URBANISTICA E GESTIONE DEL TERRITORIO.....	RS CP T	 1.000,00 1.000,00	560				-1.000,00	
Cod.1090103 CAPITOLO 1090- 2 ***** MANUTENZ.ORD.BENI MOBILI GE= STIONE URBANISTICA,AMBIANTE E ASS ETTO DEL TERRITORIO..... [SETTORE ECONOMICO - FINANZIAR IO]	RS CP T	473,54 2.000,00 2.473,54	561		473,54  473,54	473,54  473,54	-2.000,00	
Cod.1090103 CAPITOLO 1090- 3 ***** POSTA,TELEFONO E CONNETTIVITA' ADSL GESTIONE URBANISTICA,AMB IENTE E ASSETTO DEL TERRITO= RIO.....	RS CP T	119,50 1.500,00 1.619,50	562		119,50  119,50	119,50  119,50	-1.500,00	
Cod.1090103 CAPITOLO 1090- 4 ***** ACQUA,LUCE E GAS SERVIZIO UR= BANISTICA E RICOSTRUZIONE. PREST AZIONI DI SERVIZI.....	RS CP T	 2.000,00 2.000,00	563				-2.000,00	

Pag. 81

DESCRIZIONE	RS	Residui conserv. e Stanziamenti Def. di Bilancio		Conto Tesoriere	Determin.Residui	Impegni	Minori Residui o Economie	
				Pagamenti	Res.da riportare			
		CP		Residui (A)	Residui (B)	Residui (C)	Residui (D=B+C)	(E=D-A) (E=A-D)
		T		Competenza (F)	Competenza (G)	Competenza (H)	Compet. (I=G+H)	(L=I-F) (L=F-I)
		T		Totale (M)	Totale (N)	Res.31/12 (O=C+H)	Imp.31/12 (P=D+I)	
Cod.1090103 CAPITOLO 1090- 7 ***** SPESE DIVERSE GESTIONE URBANI= STICA,AMBIENTE E ASSETTO DEL TE RRITORIO.....	RS CP T	 1.000,00 1.000,00	564				-1.000,00	
Cod.1090103 CAPITOLO 1092 ***** FORMAZIONE E ADEGUAMENTO DEGLI STRUMENTI URBANISTICI- PRESTA ZIONI DI SERVIZI-.....	RS CP T	23.523,03 2.000,00 25.523,03	565	436,80  436,80	23.086,23 1.485,00 24.571,23	23.523,03 1.485,00 25.008,03	-515,00	
Cod.1090103 CAPITOLO 1096 ***** INIZ.SALVAG.AMBIENTE E TERRI= TORIO DA INQUINAMENTI-PRESTA= ZION DI SERVIZI-.....	RS CP T	 1.000,00 1.000,00	566				-1.000,00	
TOTALE INTERVENTO 3	RS CP T	24.116,07 10.500,00 34.616,07		436,80  436,80	23.679,27 1.485,00 25.164,27	24.116,07 1.485,00 25.601,07	-9.015,00	
INTERVENTO 7 +++++++ IMPOSTE E TASSE								
Cod.1090107 CAPITOLO 1115 ***** VERSAMENTO RITENUTE IRAP PERS. SERV.URBANISTICA,AMBIENTE E GE STIONE DEL TERRITORIO..... [Voce Ec.21]	RS CP T	1.479,38 6.000,00 7.479,38	567	1.352,23 5.246,65 6.598,88	127,15 367,00 494,15	1.479,38 5.613,65 7.093,03	-386,35	
TOTALE INTERVENTO 7	RS CP T	1.479,38 6.000,00 7.479,38		1.352,23 5.246,65 6.598,88	127,15 367,00 494,15	1.479,38 5.613,65 7.093,03	-386,35	
INTERVENTO 8 +++++++ ONERI STRAORDINARI DELLA GE= STIONE CORRENTE								

DESCRIZIONE		Residui conserv. e Stanziamenti Def. di Bilancio		Conto Tesoriere	Determin.Residui	Impegni	Minori Residui o Economie
				Pagamenti	Res.da riportare		
	RS	Residui (A)		Residui (B)	Residui (C)	Residui (D=B+C)	(E=D-A) (E=A-D)
	CP	Competenza (F)		Competenza (G)	Competenza (H)	Compet. (I=G+H)	(L=I-F) (L=F-I)
	T	Totale (M)		Totale (N)	Res.31/12 (O=C+H)	Imp.31/12 (P=D+I)	
Cod.1090108 CAPITOLO 1116 ***** FORMAZIONE ED ADEGUAMENTO STRUMENTI URBANISTICI-ONERI STRAOR DINARI-.....	RS CP T	 1.000,00 1.000,00	568				-1.000,00
TOTALE INTERVENTO 8	RS CP T	 1.000,00 1.000,00					-1.000,00
TOTALE SERVIZIO 09 01	RS CP T	42.188,99 114.400,00 156.588,99		12.558,46 83.281,65 95.840,11	29.630,53 6.406,25 36.036,78	42.188,99 89.687,90 131.876,89	-24.712,10
SERVIZIO 09 02 ~~~~~ EDILIZIA RESIDENZIALE PUBBLICA LOCALE E PIANI DI EDILIZIA E- CONOMICO-POPOLARE  INTERVENTO 2 +++++ ACQUISTO DI BENI DI CONSUMO E= /O DI MATERIE PRIME  Cod.1090202 CAPITOLO 1124 ***** GESTIONE CASE PROPRIETA'COMU= NALE DESTINATE A LOCAZIONE- ACQU ISTO DI BENI-.....	RS CP T	 824,80 1.000,00 1.824,80	569	325,49 325,49	499,31 499,31	824,80 824,80	-1.000,00
Cod.1090202 CAPITOLO 1126 ***** PROCEDIMENTI, STIME, DOCUMEN= TAZ.,BANDI CESSIONE ALLOGGI E. R. P.- ACQUISTO DI BENI -.....	RS CP T	111,32 1.000,00 1.111,32	570	111,32 111,32		111,32 111,32	-1.000,00
TOTALE INTERVENTO 2	RS CP T	936,12 2.000,00 2.936,12		436,81 436,81	499,31 499,31	936,12 936,12	-2.000,00
INTERVENTO 3 +++++ PRESTAZIONI DI SERVIZI							

DESCRIZIONE		Residui conserv. e Stanziamenti Def. di Bilancio		Conto Tesoriere	Determin.Residui	Impegni	Minori Residui o Economie
				Pagamenti	Res.da riportare		
	RS	Residui (A)		Residui (B)	Residui (C)	Residui (D=B+C)	(E=D-A) (E=A-D)
	CP	Competenza (F)		Competenza (G)	Competenza (H)	Compet. (I=G+H)	(L=I-F) (L=F-I)
	T	Totale (M)		Totale (N)	Res.31/12 (O=C+H)	Imp.31/12 (P=D+I)	
Cod.1090203 CAPITOLO 1130 ***** GESTIONE CASE PROPRIETA'COMU= NALE DESTIN.A LOCAZIONE-PRE= STAZ. DI SERVIZI-.....	RS CP T	2.523,40 10.000,00 12.523,40	571	2.489,53 6.447,39 8.936,92	33,87 1.205,11 1.238,98	2.523,40 7.652,50 10.175,90	-2.347,50
TOTALE INTERVENTO 3  INTERVENTO 4 +++++++ UTILIZZO DI BENI DI TERZI  Cod.1090204 CAPITOLO 1140 ***** CANONI FITTO ALLOGGI ASSEGNATI A SFRATTATI E SENZA TETTO - U TILIZZO BENI DI TERZI -.....	RS CP T	2.523,40 10.000,00 12.523,40	572	2.489,53 6.447,39 8.936,92	33,87 1.205,11 1.238,98	2.523,40 7.652,50 10.175,90	-2.347,50
TOTALE INTERVENTO 4  INTERVENTO 5 +++++++ TRASFERIMENTI  Cod.1090205 CAPITOLO 1142 ***** CONTRIBUTI REGIONALI PER L'IN= TEGRAZIONE DEI CANONI DI LOCA= ZI ONE.ART.11 LEGGE 431/98.... [Voce Ec.19]	RS CP T	1.082,41 5.000,00 6.082,41	573	374,55 4.978,44 5.352,99	707,86 21,56 729,42	1.082,41 5.000,00 6.082,41	-15.000,00
TOTALE INTERVENTO 5  INTERVENTO 6 +++++++ INTERESSI PASSIVI E ONERI FI= NANZIARI DIVERSI	RS CP T	27.033,91 15.000,00 42.033,91			27.033,91 27.033,91	27.033,91 27.033,91	-15.000,00

DESCRIZIONE		Residui conserv. e Stanziamenti Def. di Bilancio		Conto Tesoriere	Determin.Residui	Impegni	Minori Residui o Economie
				Pagamenti	Res.da riportare		
	RS	Residui (A)		Residui (B)	Residui (C)	Residui (D=B+C)	(E=D-A) (E=A-D)
	CP	Competenza (F)		Competenza (G)	Competenza (H)	Compet. (I=G+H)	(L=I-F) (L=F-I)
	T	Totale (M)		Totale (N)	Res.31/12 (O=C+H)	Imp.31/12 (P=D+I)	
Cod.1090206 CAPITOLO 1144 ***** INTERESSI PASSIVI MUTUO CASSA DD.PP. RIATTAZIONE ALLOGGI E. R .P. FRAZIONE MISCIANO..... [Voce Ec.01]	RS CP T	 3.000,00 3.000,00	574	 3.000,00 3.000,00		 3.000,00 3.000,00	
TOTALE INTERVENTO 6	RS CP T	 3.000,00 3.000,00		 3.000,00 3.000,00		 3.000,00 3.000,00	
TOTALE SERVIZIO 09 02	RS CP T	31.575,84 35.000,00 66.575,84		3.300,89 14.425,83 17.726,72	28.274,95 1.226,67 29.501,62	31.575,84 15.652,50 47.228,34	-19.347,50
SERVIZIO 09 03 ~~~~~ SERVIZI DI PROTEZIONE CIVILE  INTERVENTO 2 +++++ ACQUISTO DI BENI DI CONSUMO E= /O DI MATERIE PRIME							
Cod.1090302 CAPITOLO 1154- 3 ***** ACQUISTO LIBRI,RIVISTE, ECC.. PER LA PROTEZIONE CIVILE AC= QUIS TO DI BENI.....	RS CP T	 100,00 100,00	575				-100,00
Cod.1090302 CAPITOLO 1156 ***** INTERVENTI INDIFFERIBILI SAL= VAGUARDIA PUBBLICA INCOLUMITA' A CARICO COMUNE - ACQUISTO BE= NI -..... [URBANISTICA-EDILIZIA-SERVIZI ALLE IMPRESE--TECNICO-SETTORE VIGILANZA E PROTEZIONE CIVILE]	RS CP T	 2.000,00 2.000,00	576				-2.000,00
Cod.1090302 CAPITOLO 1158 ***** INTERVENTI INDIFFERIBILI SAL= VAGUARDIA PUBBLICA INCOLUMITA' - RIVALSA SU PRIVATI - ACQUI= STO BENI.....	RS CP T	 3.000,00 3.000,00	577				-3.000,00



Pag. 85

DESCRIZIONE		Residui conserv. e Stanziamenti Def. di Bilancio		Conto Tesoriere	Determin.Residui	Impegni	Minori Residui o Economie	
		Pagamenti		Res.da riportare				
		RS		Residui (A)	Residui (B)	Residui (C)	Residui (D=B+C)	(E=D-A) (E=A-D)
		CP		Competenza (F)	Competenza (G)	Competenza (H)	Compet. (I=G+H)	(L=I-F) (L=F-I)
		T		Totale (M)	Totale (N)	Res.31/12 (O=C+H)	Imp.31/12 (P=D+I)	
Cod.1090302 CAPITOLO 1160 ***** SERVIZI PROTEZIONE CIVILE E PRONTO INTERVENTO-ACQUISTO BE= NI-..... [VIGILANZA E PROTEZIONE CIVILE -POLIZIA LOCALE-SETTORE ECONOM ICO - FINANZIARIO]	RS CP T	417,93 1.000,00 1.417,93	578		417,93  417,93	417,93  417,93	-1.000,00	
Cod.1090302 CAPITOLO 1162 ***** SERVIZI ANTINCENDIO - ACQUISTO DI BENI -..... [VIGILANZA E PROTEZIONE CIVILE -POLIZIA LOCALE-SETTORE ECONOM ICO - FINANZIARIO]	RS CP T	 1.000,00 1.000,00	579				-1.000,00	
TOTALE INTERVENTO 2	RS CP T	417,93 7.100,00 7.517,93			417,93  417,93	417,93  417,93	-7.100,00	
INTERVENTO 3 +++++ PRESTAZIONI DI SERVIZI								
Cod.1090303 CAPITOLO 1164- 7 ***** GESTIONE SERVIZIO PROTEZIONE CIVILE - SPESE DIVERSE - PRE= STAZIONI DI SERVIZI -..... [VIGILANZA E PROTEZIONE CIVILE -POLIZIA LOCALE-SETTORE ECONOM ICO - FINANZIARIO]	RS CP T	 2.000,00 2.000,00	580				-2.000,00	
Cod.1090303 CAPITOLO 1166 ***** INTERVENTI INDIFFERIBILI SAL= VAGUARDIA PUBBLICA INCOLUMITA' CARICO COMUNE - PRESTAZIONE SERVIZI -.....	RS CP T	1.895,39 5.000,00 6.895,39	581		1.895,39  1.895,39	1.895,39  1.895,39	-5.000,00	
Cod.1090303 CAPITOLO 1168 ***** INTERVENTI INDIFFERIBILI SAL= VAGUARDIA PUBBLICA INCOLUMITA' - RIVALSA SU PRIVATI - PRESTA= ZIONE DI SERVIZI.....	RS CP T	11.117,08 5.000,00 16.117,08	582	579,21  579,21	10.537,87  10.537,87	11.117,08  11.117,08	-5.000,00	

Pag. 86

DESCRIZIONE	RS	Residui conserv. e Stanziamenti Def. di Bilancio		Conto Tesoriere	Determin.Residui	Impegni	Minori Residui o Economie
		Pagamenti		Res.da riportare			
		Residui (A)		Residui (B)	Residui (C)	Residui (D=B+C)	(E=D-A) (E=A-D)
		Competenza (F)		Competenza (G)	Competenza (H)	Compet. (I=G+H)	(L=I-F) (L=F-I)
		Totale (M)		Totale (N)	Res.31/12 (O=C+H)	Imp.31/12 (P=D+I)	
Cod.1090303 CAPITOLO 1170 ***** SERVIZI PROTEZIONE CIVILE E PRONTO INTERVENTO.-PRESTAZIONE D I SERVIZI..... [URBANISTICA-EDILIZIA-SERVIZI ALLE IMPRESE--MANUTENZIONE-SET TORE ECONOMICO - FINANZIARIO]	RS CP T	2.773,34 8.000,00 10.773,34	583	2.773,34 1.056,86 3.830,20		2.773,34 1.056,86 3.830,20	-6.943,14
Cod.1090303 CAPITOLO 1172 ***** COMPENSI PRESTAZIONI DI SERVI= ZIO PER SPEGNIMENTO INCENDIO. PR ESTAZIONE DI SERVIZI.....	RS CP T	 5.000,00 5.000,00	584	 2.400,00 2.400,00	 2.600,00 2.600,00	5.000,00 5.000,00	
TOTALE INTERVENTO 3	RS CP T	15.785,81 25.000,00 40.785,81		3.352,55 3.456,86 6.809,41	12.433,26 2.600,00 15.033,26	15.785,81 6.056,86 21.842,67	-18.943,14
TOTALE SERVIZIO 09 03	RS CP T	16.203,74 32.100,00 48.303,74		3.352,55 3.456,86 6.809,41	12.851,19 2.600,00 15.451,19	16.203,74 6.056,86 22.260,60	-26.043,14
SERVIZIO 09 04 ~~~~~ SERVIZIO IDRICO INTEGRATO  INTERVENTO 2 +++++++ ACQUISTO DI BENI DI CONSUMO E= /O DI MATERIE PRIME  Cod.1090402 CAPITOLO 1196 ***** FOGNATURE COMUNALI - ACQUISTO DI BENI PER L'IGIENE PUBBLICA -.....	RS CP T	411,98 1.000,00 1.411,98	585		411,98 411,98	411,98 411,98	-1.000,00
Cod.1090402 CAPITOLO 1196- 7 ***** ALTRI BENI DI CONSUMO SERVIZIO FOGNATURE COMUNALI-ACQUISTO D I BENI-.....	RS CP T	 1.000,00 1.000,00	586				-1.000,00

DESCRIZIONE		Residui conserv. e Stanziamenti Def. di Bilancio		Conto Tesoriere	Determin.Residui	Impegni	Minori Residui o Economie
				Pagamenti	Res.da riportare		
	RS	Residui (A)		Residui (B)	Residui (C)	Residui (D=B+C)	(E=D-A) (E=A-D)
	CP	Competenza (F)		Competenza (G)	Competenza (H)	Compet. (I=G+H)	(L=I-F) (L=F-I)
	T	Totale (M)		Totale (N)	Res.31/12 (O=C+H)	Imp.31/12 (P=D+I)	
Cod.1090402 CAPITOLO 1198 ***** SPESE DI ALLACCIAMENTO ALLA FOGNATURA DI UTENZE PATRIMONIO COMUNALE - ACQUISTO BENI -...	RS CP T	 1.000,00 1.000,00	587				-1.000,00
Cod.1090402 CAPITOLO 1200- 3 ***** LIBRI,RIVISTE,STAMPATI,CANCEL- LERIA E VARIE SERVIZIO DEPURAZIONE. ACQUISTO BENI..... [ECONOMICO FINANZIARIO-RAGIONE RIA-URBANISTICA-EDILIZIA PRIVATA-SERVIZI IMPRESE-]	RS CP T	 200,00 200,00	588				-200,00
Cod.1090402 CAPITOLO 1200- 7 ***** ACQUISTO BENI SERVIZIO DEPURAZIONE- BLOCCHI BUONI ECOLOGICI-	RS CP T	 100,00 100,00	589				-100,00
Cod.1090402 CAPITOLO 1206 ***** FUNZIONI COMUNALI TUTELA ACQUE DALL'INQUINAMENTO-ACQUISTO BENI-.....	RS CP T	 300,00 300,00	590				-300,00
TOTALE INTERVENTO 2	RS CP T	411,98 3.600,00 4.011,98			411,98	411,98	-3.600,00
INTERVENTO 3 +++++++ PRESTAZIONI DI SERVIZI					411,98	411,98	
Cod.1090403 CAPITOLO 1210 ***** ALLACCIAMENTO NUOVE UTENZE ALLA RETE IDRICA.PRESTAZIONI DI SERVIZI.....	RS CP T	 1.000,00 1.000,00	591				-1.000,00
Cod.1090403 CAPITOLO 1214 ***** FONTANE E LAVATOI PUBBLICI- PRESTAZIONE DI SERVIZI-.....	RS CP T	4.807,17 28.000,00 32.807,17	592	4.485,31 22.473,11 26.958,42	321,86 2.274,81 2.596,67	4.807,17 24.747,92 29.555,09	-3.252,08

DESCRIZIONE		Residui conserv. e Stanziamenti Def. di Bilancio		Conto Tesoriere	Determin.Residui	Impegni	Minori Residui o Economie
				Pagamenti	Res.da riportare		
	RS	Residui (A)		Residui (B)	Residui (C)	Residui (D=B+C)	(E=D-A) (E=A-D)
	CP	Competenza (F)		Competenza (G)	Competenza (H)	Compet. (I=G+H)	(L=I-F) (L=F-I)
	T	Totale (M)		Totale (N)	Res.31/12 (O=C+H)	Imp.31/12 (P=D+I)	
Cod.1090403 CAPITOLO 1216- 1 ***** MANUTENZIONE ORDINARIA IMMOBI- LI-FOGNATURE COMUNALI-. PRE- STAZ IONE DI SERVIZI-.....	RS CP T	10.838,20 10.000,00 20.838,20	593	9.584,20 5.611,43 15.195,63	1.254,00 0,02 1.254,02	10.838,20 5.611,45 16.449,65	-4.388,55
Cod.1090403 CAPITOLO 1216- 4 ***** ACQUA,LUCE E GAS SERVIZIO FO- GNATURE-PRESTAZIONE DI SERVI- ZI-.....	RS CP T	82,44 1.000,00 1.082,44	594		82,44 82,44	82,44 82,44	-1.000,00
Cod.1090403 CAPITOLO 1216- 8 ***** ENERGIA ELETTRICA STAZIONI SOLLEVAMENTO FOGNATURE COMUNA- LI-P RESTAZIONE DI SERVIZI-... [ECONOMICO FINANZIARIO-RAGIONE RIA]	RS CP T	5.598,99 25.000,00 30.598,99	595	4.478,57 21.110,00 25.588,57	1.120,42 3.890,00 5.010,42	5.598,99 25.000,00 30.598,99	
Cod.1090403 CAPITOLO 1222 ***** ESPURGO POZZETTI,CADITOIE E POZZI NERI -PREST.DI SERVIZI-.	RS CP T	12.740,78 4.000,00 16.740,78	596	5.935,28 5.935,28	6.805,50 6.805,50	12.740,78 12.740,78	-4.000,00
Cod.1090403 CAPITOLO 1224 ***** FUNZIONI COMUNALI TUTELA ACQUE DALL'INQUINAMENTO-PRESTAZIONI DI SERVIZI-.....	RS CP T	2.000,00 1.000,00 3.000,00	597		2.000,00 2.000,00	2.000,00 2.000,00	-1.000,00
TOTALE INTERVENTO 3	RS CP T	36.067,58 70.000,00 106.067,58		24.483,36 49.194,54 73.677,90	11.584,22 6.164,83 17.749,05	36.067,58 55.359,37 91.426,95	-14.640,63
INTERVENTO 4 +++++++ UTILIZZO DI BENI DI TERZI							
Cod.1090404 CAPITOLO 1226- 3 ***** IMPIANTI DI DEPURAZIONE-UTI- LIZZO BENI DI TERZI-.....	RS CP T	300,00 300,00	598				-300,00

DESCRIZIONE		Residui conserv. e Stanziamenti Def. di Bilancio		Conto Tesoriere	Determin.Residui	Impegni	Minori Residui o Economie
				Pagamenti	Res.da riportare		
	RS	Residui (A)		Residui (B)	Residui (C)	Residui (D=B+C)	(E=D-A) (E=A-D)
	CP	Competenza (F)		Competenza (G)	Competenza (H)	Compet. (I=G+H)	(L=I-F) (L=F-I)
	T	Totale (M)		Totale (N)	Res.31/12 (O=C+H)	Imp.31/12 (P=D+I)	
TOTALE INTERVENTO 4	RS CP T	 300,00 300,00					-300,00
INTERVENTO 5 +++++							
TRASFERIMENTI							
Cod.1090405 CAPITOLO 1228 *****							
DEPURAZIONE CONSORTILE - QUOTE	RS	500.000,00	599		500.000,00	500.000,00	
DI CONCORSO -.....	CP	300.000,00					-300.000,00
[Voce Ec.15]	T	800.000,00			500.000,00	500.000,00	
Cod.1090405 CAPITOLO 1230 *****							
A.T.O.CALORE IRPINO PER ACQUE=	RS	151,72	600		151,72	151,72	
DOTTO CONSORTILE - QUOTE DI	CP	10.000,00			9.848,28	9.848,28	-151,72
CON CORSO -.....	T	10.151,72			10.000,00	10.000,00	
[Voce Ec.04]							
TOTALE INTERVENTO 5	RS CP T	500.151,72 310.000,00 810.151,72			500.151,72 9.848,28 510.000,00	500.151,72 9.848,28 510.000,00	-300.151,72
INTERVENTO 6 +++++							
INTERESSI PASSIVI E ONERI FI=							
NANZIARI DIVERSI							
Cod.1090406 CAPITOLO 1232 *****							
INTERESSI PASSIVI ED ONERI SU	RS		601				
MUTUI-SERVIZIO IDRICO INTEGRAT	CP	48.000,00		48.000,00		48.000,00	
O.....	T	48.000,00		48.000,00		48.000,00	
[Voce Ec.01]							
TOTALE INTERVENTO 6	RS CP T	 48.000,00 48.000,00		 48.000,00 48.000,00		 48.000,00 48.000,00	
INTERVENTO 7 +++++							
IMPOSTE E TASSE							

DESCRIZIONE		Residui conserv. e Stanziamenti Def. di Bilancio		Conto Tesoriere	Determin.Residui	Impegni	Minori Residui o Economie
				Pagamenti	Res.da riportare		
	RS	Residui (A)		Residui (B)	Residui (C)	Residui (D=B+C)	(E=D-A) (E=A-D)
	CP	Competenza (F)		Competenza (G)	Competenza (H)	Compet. (I=G+H)	(L=I-F) (L=F-I)
	T	Totale (M)		Totale (N)	Res.31/12 (O=C+H)	Imp.31/12 (P=D+I)	
Cod.1090407 CAPITOLO 1238 ***** IMPIANTI DI DEPURAZIONE-IMPO= STE E TASSE-.....	RS CP T	 300,00 300,00	602				-300,00
TOTALE INTERVENTO 7	RS CP T	 300,00 300,00					-300,00
TOTALE SERVIZIO 09 04	RS CP T	536.631,28 432.200,00 968.831,28		24.483,36 97.194,54 121.677,90	512.147,92 16.013,11 528.161,03	536.631,28 113.207,65 649.838,93	-318.992,35
SERVIZIO 09 05 ~~~~~ SERVIZIO SMALTIMENTO RIFIUTI  INTERVENTO 1 +++++++ PERSONALE							
Cod.1090501 CAPITOLO 1248- 1 ***** STIPENDI ED ALTRI ASSEGNI FIS= SI AL PERSONALE DEL SERVIZIO DI NETTEZZA URBANA..... [Voce Ec.20]	RS CP T	 39.000,00 39.000,00	603	 38.629,54 38.629,54		38.629,54 38.629,54	-370,46
Cod.1090501 CAPITOLO 1248- 2 ***** TRATT.ECON.ACCESS.PERSONALE SERVIZIO N.U..... [Voce Ec.20]	RS CP T	1.400,00 1.000,00 2.400,00	604	556,13 509,98 1.066,11	843,87 490,02 1.333,89	1.400,00 1.000,00 2.400,00	
Cod.1090501 CAPITOLO 1248- 5 ***** ONERI PREVIDENZIALI,ASSISTEN= ZIALI E ASSICURATIVI PER IL PERS ONALE DEL SERVIZIO DI NETTEZZA URBANA..... [Voce Ec.21]	RS CP T	938,86 13.000,00 13.938,86	605	132,36 12.807,04 12.939,40	806,50 806,50	938,86 12.807,04 13.745,90	-192,96

Pag. 91

DESCRIZIONE		Residui conserv. e Stanziamenti Def. di Bilancio		Conto Tesoriere	Determin.Residui	Impegni	Minori Residui o Economie			
				Pagamenti	Res.da riportare					
				RS	Residui (A)	Residui (B)	Residui (C)	Residui (D=B+C)	(E=D-A)	(E=A-D)
				CP	Competenza (F)	Competenza (G)	Competenza (H)	Compet. (I=G+H)	(L=I-F)	(L=F-I)
				T	Totale (M)	Totale (N)	Res.31/12(O=C+H)	Imp.31/12(P=D+I)		
TOTALE INTERVENTO 1	RS	2.338,86		688,49	1.650,37	2.338,86				
	CP	53.000,00		51.946,56	490,02	52.436,58		-563,42		
	T	55.338,86		52.635,05	2.140,39	54.775,44				
INTERVENTO 2										
+++++										
ACQUISTO DI BENI DI CONSUMO E=										
/O DI MATERIE PRIME										
Cod.1090502 CAPITOLO 1250- 2										
*****										
ACQUISTO,MANUTENZIONE BENI MO=	RS	3.491,52	606		3.491,52	3.491,52				
BILI SERV.SMALTIMENTO RRSSUU.	CP	3.000,00		5,00		5,00		-2.995,00		
A CQUISTO DI BENI-.....	T	6.491,52		5,00	3.491,52	3.496,52				
Cod.1090502 CAPITOLO 1250- 3										
*****										
LIBRI,RIVISTE,STAMPATI,CANCEL=	RS	723,77	607	121,00	602,77	723,77				
LERIA SERVIZIO SMALTIMENTO RR.	CP	500,00						-500,00		
S S.UU.INTERNI-ACQUISTO DI BE=	T	1.223,77		121,00	602,77	723,77				
NI-.....										
Cod.1090502 CAPITOLO 1250- 5										
*****										
ACQUISTO MATERIALE PULIZIA	RS		608							
SERVIZIO N.U.-RRSSUU INTERNI-.	CP	500,00						-500,00		
	T	500,00								
Cod.1090502 CAPITOLO 1250- 6										
*****										
FORNITURA VESTIARIO PERSONALE	RS	2.047,40	609	1.337,40	710,00	2.047,40				
SERVIZIO SMALTIMENTO RIFIUTI..	CP	1.000,00		1.000,00		1.000,00				
	T	3.047,40		2.337,40	710,00	3.047,40				
Cod.1090502 CAPITOLO 1250- 7										
*****										
ACQUISTO ALTRI BENI CONSUMO	RS	627,45	610	264,45	363,00	627,45				
SERVIZIO RACCOLTA E SMALTIMEN=	CP	1.000,00						-1.000,00		
TO RR.SS.UU.....	T	1.627,45		264,45	363,00	627,45				
Cod.1090502 CAPITOLO 1250- 8										
*****										
CARBURANTI AUTOMEZZI SERVIZIO	RS	105,97	611		105,97	105,97				
SMALTIMENTO RIFIUTI.....	CP	3.000,00		1.926,49	73,51	2.000,00		-1.000,00		
	T	3.105,97		1.926,49	179,48	2.105,97				

Pag. 92

DESCRIZIONE	RS	Residui conserv. e Stanziamenti Def. di Bilancio		Conto Tesoriere	Determin.Residui	Impegni	Minori Residui o Economie	
				Pagamenti	Res.da riportare			
				Residui (A)	Residui (B)	Residui (C)	Residui (D=B+C)	(E=D-A) (E=A-D)
				Competenza (F)	Competenza (G)	Competenza (H)	Compet. (I=G+H)	(L=I-F) (L=F-I)
				T	Totale (M)	Totale (N)	Res.31/12 (O=C+H)	Imp.31/12 (P=D+I)
Cod.1090502 CAPITOLO 1252- 2 ***** MANUTENZIONE ORDINARIA BENI MOBILI SERVIZIO NETTEZZA URBANA E AREE PUBBLICHE ACQUISTO BENI.....	RS CP T	1.245,00 3.000,00 4.245,00	612		1.245,00  1.245,00	1.245,00  1.245,00	-3.000,00	
Cod.1090502 CAPITOLO 1252- 3 ***** LIBRI,RIVISTE,STAMP.,CANCELL.E VARIE SERVIZIO SMALTIMENTO RR .SS.UU.STRADE,AREE PUBBLICHE ED ALTRI INTERVENTI.....	RS CP T	300,00 300,00 600,00	613		300,00  300,00	300,00  300,00	-300,00	
Cod.1090502 CAPITOLO 1252- 5 ***** ACQUISTO MATERIALE PULIZIA SERVIZIO N.U.-RRSSUU STRADE-..	RS CP T	652,28 500,00 1.152,28	614		652,28  652,28	652,28  652,28	-500,00	
Cod.1090502 CAPITOLO 1252- 6 ***** FORNITURA VESTIARIO OPERATORI N.U.-SERVIZIO RRSSUU STRADE-..	RS CP T	399,85 1.500,00 1.899,85	615		399,85 1.000,00 1.399,85	399,85 1.000,00 1.399,85	-500,00	
Cod.1090502 CAPITOLO 1252- 7 ***** ACQUISTO BENI CONSUMO DIVERSI SERVIZIO N.U.-AREE PUBBLICHE-..	RS CP T	 300,00 300,00	616				-300,00	
Cod.1090502 CAPITOLO 1252- 8 ***** FORN.CARBURANTI AUTOMEZZI SERVIZIO NETTEZZA URBANA-STRADE ED AREE PUBBLICHE-ACQUISTO DI BENI-.....	RS CP T	1.110,57 3.000,00 4.110,57	617	625,91 2.378,63 3.004,54	484,66 621,37 1.106,03	1.110,57 3.000,00 4.110,57		
TOTALE INTERVENTO 2	RS CP T	10.703,81 17.600,00 28.303,81		2.348,76 5.310,12 7.658,88	8.355,05 1.694,88 10.049,93	10.703,81 7.005,00 17.708,81	-10.595,00	
INTERVENTO 3 +++++ PRESTAZIONI DI SERVIZI								



Pag. 93

DESCRIZIONE		Residui conserv. e Stanziamenti Def. di Bilancio		Conto Tesoriere	Determin.Residui	Impegni	Minori Residui o Economie	
		Pagamenti		Res.da riportare				
		RS		Residui (A)	Residui (B)	Residui (C)	Residui (D=B+C)	(E=D-A) (E=A-D)
		CP		Competenza (F)	Competenza (G)	Competenza (H)	Compet. (I=G+H)	(L=I-F) (L=F-I)
		T		Totale (M)	Totale (N)	Res.31/12 (O=C+H)	Imp.31/12 (P=D+I)	
Cod.1090503 CAPITOLO 1262- 2 ***** MANUTENZ.ORD.BENI MOBILI SERV. SMALTIMENTO RR.SS.UU.- PRESTAZ IONE DI SERVIZI-.....	RS CP T	1.054,97 1.000,00 2.054,97	618	976,30 550,00 1.526,30	78,67  78,67	1.054,97 550,00 1.604,97	-450,00	
Cod.1090503 CAPITOLO 1262- 6 ***** ASSICURAZIONI MOTOVEICOLI SER= VIZIO SMALTIMENTO RR.SS.UU. PRE STAZIONE DI SERVIZI-.....	RS CP T	1.298,21 1.000,00 2.298,21	619	1.000,00  1.000,00	298,21 1.000,00 1.298,21	1.298,21 1.000,00 2.298,21		
Cod.1090503 CAPITOLO 1262- 7 ***** SPESE DIVERSE SERVIZIO SMALTI= MENTO RR.SS.UU.-PRESTAZIONE DI SERVIZI-.....	RS CP T	665,00 1.000,00 1.665,00	620	665,00  665,00	   	665,00  665,00	-1.000,00	
Cod.1090503 CAPITOLO 1264 ***** SERVIZIO SMALTIMENTO RRSSUU STRADE ED AREE PUBBLICHE. PRE= STA ZIONE DI SERVIZI.....	RS CP T	 1.000,00 1.000,00	621	   	   	   	-1.000,00	
Cod.1090503 CAPITOLO 1264- 2 ***** MANUT.ORD.BENI MOBILI SERV. SMALTIMENTO RIFIUTI SU STRADE ED AREE PUBBLICHE- PRESTAZIONE DI SERVIZI-.....	RS CP T	 500,00 500,00	622	 96,80 96,80	   	 96,80 96,80	-403,20	
Cod.1090503 CAPITOLO 1264- 6 ***** ASSICURAZIONI MOTOCARRI SERVI= ZIO SMALTIMENTO RIFIUTI.....	RS CP T	803,59 1.000,00 1.803,59	623	500,00  500,00	303,59 500,00 803,59	803,59 500,00 1.303,59	-500,00	
Cod.1090503 CAPITOLO 1264- 7 ***** SPESE DIVERSE SERV.SMALT.RI= FIUTI STRADE,AREE PUBBLICHE.- PRE STAZIONE DI SERVIZI-.....	RS CP T	 500,00 500,00	624	   	   	   	-500,00	
Cod.1090503 CAPITOLO 1268- 1 ***** CANONE SERVIZIO RACCOLTA DIF= FERENZIATA RRSSUU-TRASPORTO E SM ALTIMENTO RIFIUTI DIFFEREN= ZIATI - PRESTAZIONE DI SERVI= ZI-..... [URBANISTICA-EDILIZIA-SERVIZI ALLE IMPRESE-]	RS CP T	100.060,19 950.000,00 1.050.060,19	625	93.894,39 792.106,22 886.000,61	6.165,80 157.893,78 164.059,58	100.060,19 950.000,00 1.050.060,19		

DESCRIZIONE		Residui conserv. e Stanziamenti Def. di Bilancio		Conto Tesoriere	Determin.Residui	Impegni	Minori Residui o Economie
				Pagamenti	Res.da riportare		
	RS	Residui (A)		Residui (B)	Residui (C)	Residui (D=B+C)	(E=D-A) (E=A-D)
	CP	Competenza (F)		Competenza (G)	Competenza (H)	Compet. (I=G+H)	(L=I-F) (L=F-I)
	T	Totale (M)		Totale (N)	Res.31/12 (O=C+H)	Imp.31/12 (P=D+I)	
Cod.1090503 CAPITOLO 1268- 2 ***** SERVIZIO SMALTIMENTO RR.SS.UU. INDIFFERENZIATI C/O CENTRO TR ASFERENZA E DISCARICA AUTORIZ= ZATA SAVIGNANO IRPINO - PRE= STIZIONE DI SERVIZI-.....	RS CP T	123.202,61 600.000,00 723.202,61	626	62.228,18 358.251,29 420.479,47	60.974,43 241.748,71 302.723,14	123.202,61 600.000,00 723.202,61	
Cod.1090503 CAPITOLO 1278 ***** SERV.RACC.,TRASP.E SMALT.RI= FIUTI DIFFERENZIATI EFFETUATI DA AZIENDA SPECIALE (A.S.A.)..	RS CP T	4.304,00  4.304,00	627	   4.304,00	4.304,00  4.304,00	4.304,00  4.304,00	
TOTALE INTERVENTO 3  INTERVENTO 5 +++++++ TRASFERIMENTI  Cod.1090505 CAPITOLO 1284 ***** SMALT.RRSSUU STRADE E AREE PUBBL.-QUOTA CONCORSO- SERVI= ZIO C ONSORTILE-..... [Voce Ec.04]	RS CP T  RS CP T	231.388,57 1.556.000,00 1.787.388,57  1.262,83 1.262,83	   628	159.263,87 1.151.004,31 1.310.268,18  1.262,83 1.262,83	72.124,70 401.142,49 473.267,19  1.262,83 1.262,83	231.388,57 1.552.146,80 1.783.535,37  1.262,83 1.262,83	-3.853,20
TOTALE INTERVENTO 5  INTERVENTO 6 +++++++ INTERESSI PASSIVI E ONERI FI= NANZIARI DIVERSI  Cod.1090506 CAPITOLO 1286- 1 ***** INTERESSI PASSIVI PER MUTUI- SMALTIMENTO RR.SS.UU.INTERNI- [Voce Ec.01]	RS CP T  RS CP T	1.262,83  1.262,83  500,00 500,00	   629	   500,00 500,00	1.262,83  1.262,83  500,00 500,00	1.262,83  1.262,83  500,00 500,00	

Pag. 95

DESCRIZIONE	RS	Residui conserv. e Stanziamenti Def. di Bilancio		Conto Tesoriere	Determin.Residui	Impegni	Minori Residui o Economie	
				Pagamenti	Res.da riportare			
		Residui (A)		Residui (B)	Residui (C)	Residui (D=B+C)	(E=D-A)	(E=A-D)
		Competenza (F)		Competenza (G)	Competenza (H)	Compet. (I=G+H)	(L=I-F)	(L=F-I)
		Totale (M)		Totale (N)	Res.31/12 (O=C+H)	Imp.31/12 (P=D+I)		
TOTALE INTERVENTO 6	RS							
	CP	500,00		500,00		500,00		
	T	500,00		500,00		500,00		
INTERVENTO 7 +++++								
IMPOSTE E TASSE								
Cod.1090507 CAPITOLO 1288- 2 *****								
IMPOSTE E TASSE AUTOMEZZI	RS	16,10	630	16,10		16,10		
SMALTIMENTO RIFIUTI STRADE ED	CP	500,00		136,72		136,72		-363,28
AREE PUBBLICHE.....	T	516,10		152,82		152,82		
[Voce Ec.29]								
Cod.1090507 CAPITOLO 1289 *****								
VERSAMENTO IRAP PERSONALE SER=	RS	535,81	631	47,27	488,54	535,81		
VIZIO SMALTIMENTO RIFIUTI.....	CP	4.000,00		3.274,08		3.274,08		-725,92
[Voce Ec.21]	T	4.535,81		3.321,35	488,54	3.809,89		
TOTALE INTERVENTO 7	RS	551,91		63,37	488,54	551,91		
	CP	4.500,00		3.410,80		3.410,80		-1.089,20
	T	5.051,91		3.474,17	488,54	3.962,71		
INTERVENTO 8 +++++								
ONERI STRAORDINARI DELLA GE=								
STIONE CORRENTE								
Cod.1090508 CAPITOLO 1292 *****								
ESENZIONI E RIDUZIONI PER TAS=	RS		632					
SA SMALTIMENTO RRSSUU.....	CP	1.000,00						-1.000,00
	T	1.000,00						
Cod.1090508 CAPITOLO 1294 *****								
SERVIZIO RACCOLTA, TRASPORTO E	RS		633					
SMALTIMENTO RRSSUU - GESTIONE	CP	3.000,00						-3.000,00
DIRETTA- ONERI STRAORDINARI -	T	3.000,00						
EMERGENZE, REVISIONI CONTRAT=								
TALI, ECC..-.....								
[URBANISTICA-EDILIZIA-SERVIZI								
ALLE IMPRESE--TECNICO-SETTORE								
ECONOMICO - FINANZIARIO]								

DESCRIZIONE		Residui conserv. e Stanziamenti Def. di Bilancio		Conto Tesoriere	Determin.Residui	Impegni	Minori Residui o Economie
				Pagamenti	Res.da riportare		
	RS	Residui (A)		Residui (B)	Residui (C)	Residui (D=B+C)	(E=D-A) (E=A-D)
	CP	Competenza (F)		Competenza (G)	Competenza (H)	Compet. (I=G+H)	(L=I-F) (L=F-I)
	T	Totale (M)		Totale (N)	Res.31/12 (O=C+H)	Imp.31/12 (P=D+I)	
TOTALE INTERVENTO 8	RS CP T	 4.000,00 4.000,00					-4.000,00
TOTALE SERVIZIO 09 05	RS CP T	246.245,98 1.635.600,00 1.881.845,98		162.364,49 1.212.171,79 1.374.536,28	83.881,49 403.327,39 487.208,88	246.245,98 1.615.499,18 1.861.745,16	-20.100,82
SERVIZIO 09 06 ~~~~~ PARCHI E SERVIZI PER LA TUTELA AMBIENTALE DEL VERDE, ALTRI SERVIZI RELATIVI AL TERRITORIO ED ALL'AMBIENTE  INTERVENTO 1 +++++ PERSONALE  Cod.1090601 CAPITOLO 1298- 1 ~~~~~ STIPENDI ED ALTRI ASSEGNI FIS- SI PERSONALE SERVIZIO TUTELA DE L VERDE PUBBLICO E ARREDO URBANO..... [Voce Ec.20][URBANISTICA-EDILI ZIA-SERVIZI ALLE IMPRESE--TECN ICO-SETTORE ECONOMICO - FINANZ IARIO]	RS CP T	  20.000,00 20.000,00	634	  19.588,29 19.588,29	    	  19.588,29 19.588,29	-411,71
Cod.1090601 CAPITOLO 1298- 2 ~~~~~ TRATTAMENTO ECONOMICO ACCESSO= RIO PERSONALE SERVIZIO TUTELA V ERDE PUBBLICO E ARREDO URBAN NO..... [Voce Ec.20][URBANISTICA-EDILI ZIA-SERVIZI ALLE IMPRESE--TECN ICO-SETTORE ECONOMICO - FINANZ IARIO]	RS CP T	4.000,00 4.000,00 8.000,00	635	3.340,37 3.320,76 6.661,13	659,63 19,24 678,87	4.000,00 3.340,00 7.340,00	-660,00
Cod.1090601 CAPITOLO 1298- 3 ~~~~~ INDENNITA'DI MISSIONE E RIM= BORSO SPESE VIAGGIO PERSONALE SER VIZIO TUTELA VERDE PUBBLI= CO E ARREDO URBANO..... [Voce Ec.20][URBANISTICA-EDILI ZIA-SERVIZI ALLE IMPRESE--TECN ICO-SETTORE ECONOMICO - FINANZ IARIO]	RS CP T	 100,00 100,00	636				-100,00

DESCRIZIONE		Residui conserv. e Stanziamenti Def. di Bilancio		Conto Tesoriere	Determin. Residui	Impegni	Minori Residui o Economie
				Pagamenti	Res. da riportare		
	RS	Residui (A)		Residui (B)	Residui (C)	Residui (D=B+C)	(E=D-A) (E=A-D)
	CP	Competenza (F)		Competenza (G)	Competenza (H)	Compet. (I=G+H)	(L=I-F) (L=F-I)
	T	Totale (M)		Totale (N)	Res. 31/12 (O=C+H)	Imp. 31/12 (P=D+I)	
Cod.1090601 CAPITOLO 1298- 4 ***** TRATTAMENTO ECONOMICO ACCESSO= RIO ANNI PREGRESSI PERSONALE SER VIZIO TUTELA VERDE PUBBLI= CO E ARREDO URBANO..... [Voce Ec.20][URBANISTICA-EDILI ZIA-SERVIZI ALLE IMPRESE--TECN ICO-SETTORE ECONOMICO - FINANZ IARIO]	RS CP T	956,71  956,71	637		956,71  956,71	956,71  956,71	
Cod.1090601 CAPITOLO 1298- 5 ***** ONERI PREVID.E ASSIST.A CARICO ENTE PERSONALE SERVIZIO TUTEL VERDE PUBBLICO E ARREDO URBA= NO..... [Voce Ec.21][URBANISTICA-EDILI ZIA-SERVIZI ALLE IMPRESE--TECN ICO-SETTORE ECONOMICO - FINANZ IARIO]	RS CP T	3.045,96 7.500,00 10.545,96	638	795,01 5.969,92 6.764,93	2.250,95  2.250,95	3.045,96 5.969,92 9.015,88	-1.530,08
TOTALE INTERVENTO 1	RS CP T	8.002,67 31.600,00 39.602,67		4.135,38 28.878,97 33.014,35	3.867,29 19,24 3.886,53	8.002,67 28.898,21 36.900,88	-2.701,79
INTERVENTO 2 +++++ ACQUISTO DI BENI DI CONSUMO E= /O DI MATERIE PRIME							
Cod.1090602 CAPITOLO 1300- 1 ***** GESTIONE PARCHI E GIARDINI-MA= NUTENZIONE-ACQUISTO BENI-..... [URBANISTICA-EDILIZIA-SERVIZI ALLE IMPRESE--TECNICO-SETTORE ECONOMICO - FINANZIARIO]	RS CP T	1.969,59 3.000,00 4.969,59	639	871,15  871,15	1.098,44 3.000,00 4.098,44	1.969,59 3.000,00 4.969,59	
Cod.1090602 CAPITOLO 1300- 7 ***** ACQUISTO ALTRI BENI CONSUMO SERVIZIO PARCHI,GIARDINI E TU= TEL A AMBIENTALE-..... [URBANISTICA-EDILIZIA-SERVIZI ALLE IMPRESE--TECNICO]	RS CP T	113,37 1.000,00 1.113,37	640		113,37  113,37	113,37  113,37	-1.000,00

DESCRIZIONE		Residui conserv. e Stanziamenti Def. di Bilancio		Conto Tesoriere		Impegni	Minori Residui o Economie
				Pagamenti	Res.da riportare		
	RS	Residui (A)		Residui (B)	Residui (C)	Residui (D=B+C)	(E=D-A) (E=A-D)
	CP	Competenza (F)		Competenza (G)	Competenza (H)	Compet. (I=G+H)	(L=I-F) (L=F-I)
	T	Totale (M)		Totale (N)	Res.31/12 (O=C+H)	Imp.31/12 (P=D+I)	
Cod.1090602 CAPITOLO 1300- 8 ***** CARBURANTI E LUBRIFICANTI SER= VIZIO VERDE PUBBLICO E TUTELA A MBIENTALE-ACQUISTO DI BENI- [ECONOMICO FINANZIARIO-RAGIONE RIA]	RS CP T	903,67 1.000,00 1.903,67	641	622,27 842,35 1.464,62	281,40 157,65 439,05	903,67 1.000,00 1.903,67	
TOTALE INTERVENTO 2	RS CP T	2.986,63 5.000,00 7.986,63		1.493,42 842,35 2.335,77	1.493,21 3.157,65 4.650,86	2.986,63 4.000,00 6.986,63	-1.000,00
INTERVENTO 3 +++++++ PRESTAZIONI DI SERVIZI							
Cod.1090603 CAPITOLO 1302 ***** GESTIONE PARCHI E GIARDINI- PRESTAZIONI DI SERVIZI-.....	RS CP T	1.248,03 3.000,00 4.248,03	642	1.114,10  1.114,10	133,93  133,93	1.248,03  1.248,03	-3.000,00
Cod.1090603 CAPITOLO 1302- 1 ***** MANUTENZIONE ORDINARIA DEL VERDE PUBBLICO, AREE PLESSI SCOLA STICI, PARCHI E GIARDI= NI..... [URBANISTICA-EDILIZIA-SERVIZI ALLE IMPRESE--TECNICO-SETTORE VIGILANZA E PROTEZIONE CIVILE]	RS CP T	2.586,94 33.000,00 35.586,94	643	15,00 32.139,20 32.154,20	2.571,94  2.571,94	2.586,94 32.139,20 34.726,14	-860,80
TOTALE INTERVENTO 3	RS CP T	3.834,97 36.000,00 39.834,97		1.129,10 32.139,20 33.268,30	2.705,87  2.705,87	3.834,97 32.139,20 35.974,17	-3.860,80
INTERVENTO 6 +++++++ INTERESSI PASSIVI E ONERI FI= NANZIARI DIVERSI							
Cod.1090606 CAPITOLO 1308 ***** INTERESSI PASSIVI ED ONERI FI= NANZIARI SU MUTUI CASSA DD.PP. REALIZZAZIONE PARCHI, VILE E GIARDINI..... [Voce Ec.01][ECONOMICO FINANZI ARIO-RAGONERIA]	RS CP T	28.000,00 28.000,00 28.000,00	644	28.000,00 28.000,00 28.000,00		28.000,00 28.000,00 28.000,00	

Pag. 99

DESCRIZIONE	RS CP T	Residui conserv. e Stanziamenti Def. di Bilancio		Conto Tesoriere	Determin.Residui	Impegni	Minori Residui o Economie
		Pagamenti		Res.da riportare			
		Residui (A)		Residui (B)	Residui (C)	Residui (D=B+C)	(E=D-A) (E=A-D)
		Competenza (F)		Competenza (G)	Competenza (H)	Compet. (I=G+H)	(L=I-F) (L=F-I)
		Totale (M)		Totale (N)	Res.31/12 (O=C+H)	Imp.31/12 (P=D+I)	
TOTALE INTERVENTO 6	RS CP T						
		28.000,00		28.000,00		28.000,00	
		28.000,00		28.000,00		28.000,00	
INTERVENTO 7 +++++							
IMPOSTE E TASSE							
Cod.1090607 CAPITOLO 1311 *****							
VERSAMENTO IRAP COMPENSI PER=	RS	771,27	645	283,93	487,34	771,27	
SONALE SERVIZIO VERDE PUBBLICO	CP	2.000,00		1.936,69		1.936,69	-63,31
E ARREDO URBANO.....	T	2.771,27		2.220,62	487,34	2.707,96	
[Voce Ec.21] [ECONOMICO FINANZI ARIO-RAGIONERIA]							
TOTALE INTERVENTO 7	RS CP T	771,27 2.000,00 2.771,27		283,93 1.936,69 2.220,62	487,34 487,34	771,27 1.936,69 2.707,96	-63,31
TOTALE SERVIZIO 09 06	RS CP T	15.595,54 102.600,00 118.195,54		7.041,83 91.797,21 98.839,04	8.553,71 3.176,89 11.730,60	15.595,54 94.974,10 110.569,64	-7.625,90
TOTALE FUNZIONE 09	RS CP T	888.441,37 2.351.900,00 3.240.341,37		213.101,58 1.502.327,88 1.715.429,46	675.339,79 432.750,31 1.108.090,10	888.441,37 1.935.078,19 2.823.519,56	-416.821,81
FUNZIONE 10 -----							
FUNZIONI NEL SETTORE SOCIALE							
SERVIZIO 10 01 ~~~~~							
ASILI NIDO, SERVIZI PER L'IN=							
FANZIA E PER I MINORI							
INTERVENTO 3 +++++							
PRESTAZIONI DI SERVIZI							
Cod.1100103 CAPITOLO 1340- 1 *****							
MANUTENZIONE ORDINARIA IMMOBI=	RS		646				
LI ASILO NIDO COMUNALE FRAZIO=	CP	1.000,00			158,95	158,95	-841,05
NE FIGLIOLI.....	T	1.000,00			158,95	158,95	
[AMMINISTRATIVO E AA.GG.-SEGRE TERIA]							

DESCRIZIONE		Residui conserv. e Stanziamenti Def. di Bilancio		Conto Tesoriere	Determin.Residui	Impegni	Minori Residui o Economie
				Pagamenti	Res.da riportare		
	RS	Residui (A)		Residui (B)	Residui (C)	Residui (D=B+C)	(E=D-A) (E=A-D)
	CP	Competenza (F)		Competenza (G)	Competenza (H)	Compet. (I=G+H)	(L=I-F) (L=F-I)
	T	Totale (M)		Totale (N)	Res.31/12 (O=C+H)	Imp.31/12 (P=D+I)	
Cod.1100103 CAPITOLO 1340- 2 ***** MANUTENZIONE ORDINARIA BENI MOBILI ASILO NIDO COMUNALE FRAZIONE FIGLIOLI..... [AMMINISTRATIVO E AA.GG.-SEGRETARIA]	RS CP T	108,90 1.000,00 1.108,90	647	108,90  108,90	  	108,90  108,90	-1.000,00
Cod.1100103 CAPITOLO 1340- 3 ***** SPESE TELEFONICHE E DI CONNETTIVITA' ASILO NIDO COMUNALE FRAZIONE FIGLIOLI..... [AMMINISTRATIVO E AA.GG.-SEGRETARIA]	RS CP T	516,85 2.000,00 2.516,85	648	472,74 224,65 697,39	44,11 775,35 819,46	516,85 1.000,00 1.516,85	-1.000,00
Cod.1100103 CAPITOLO 1340- 4 ***** CANONI E CONSUMI PER ACQUA, LUCE E GAS ASILO NIDO COMUNALE FRAZIONE FIGLIOLI..... [AMMINISTRATIVO E AA.GG.-SEGRETARIA]	RS CP T	1.649,31 10.000,00 11.649,31	649	1.488,83 5.214,83 6.703,66	160,48 2.785,17 2.945,65	1.649,31 8.000,00 9.649,31	-2.000,00
Cod.1100103 CAPITOLO 1340- 7 ***** SPESE ATTUAZIONE PROGETTO POR FESR 2007/2013 MIS.6.3 : " INTEGRAZIONE ASILO NIDO FRAZ.FI-GLIOLI E SERVIZIO DI PRE E POST COGLIENZA" ..... [AMMINISTRATIVO E AA.GG.-SERVIZI SOCIALI-SETTORE ECONOMICO - FINANZIARIO]	RS CP T	 382.360,00 382.360,00	650	 364,00 364,00	381.996,00 381.996,00	382.360,00 382.360,00	
Cod.1100103 CAPITOLO 1341 ***** COMPENSI GESTIONE ASILO NIDO COMUNALE-PRESTAZIONE SERVIZI-.. [AMMINISTRATIVO E AA.GG.-SEGRETARIA]	RS CP T	6.681,49 22.000,00 28.681,49	651	2.387,84 18.304,52 20.692,36	4.293,65 3.695,48 7.989,13	6.681,49 22.000,00 28.681,49	
Cod.1100103 CAPITOLO 1344 ***** RETTE RICOVERO MINORI IN ISTITUTI-PRESTAZIONE DI SERVIZI-.. [AMMINISTRATIVO E AA.GG.-SERVIZI SOCIALI-SETTORE ECONOMICO - FINANZIARIO]	RS CP T	 1.000,00 1.000,00	652				-1.000,00



Pag. 101

DESCRIZIONE		Residui conserv. e Stanziamenti Def. di Bilancio		Conto Tesoriere	Determin.Residui	Impegni	Minori Residui o Economie	
				Pagamenti	Res.da riportare			
		RS		Residui (A)	Residui (B)	Residui (C)	Residui (D=B+C)	(E=D-A) (E=A-D)
		CP		Competenza (F)	Competenza (G)	Competenza (H)	Compet. (I=G+H)	(L=I-F) (L=F-I)
		T		Totale (M)	Totale (N)	Res.31/12 (O=C+H)	Imp.31/12 (P=D+I)	
TOTALE INTERVENTO 3	RS CP T	8.956,55 419.360,00 428.316,55		4.458,31 24.108,00 28.566,31	4.498,24 389.410,95 393.909,19	8.956,55 413.518,95 422.475,50	-5.841,05	
INTERVENTO 5 +++++ TRASFERIMENTI  Cod.1100105 CAPITOLO 1348 *****  QUOTE CONCORSO ALLA PROVINCIA PER SPESE FANCIULLI ILLEGITTIM I ABBANDONATI O RICONOSCIUTI DALLA SOLA MADRE..... [Voce Ec.04]	RS CP T	8.200,00 10.000,00 18.200,00	653	8.200,00  8.200,00	 10.000,00 10.000,00	8.200,00 10.000,00 18.200,00		
TOTALE INTERVENTO 5	RS CP T	8.200,00 10.000,00 18.200,00		8.200,00  8.200,00	 10.000,00 10.000,00	8.200,00 10.000,00 18.200,00		
TOTALE SERVIZIO 10 01	RS CP T	17.156,55 429.360,00 446.516,55		12.658,31 24.108,00 36.766,31	4.498,24 399.410,95 403.909,19	17.156,55 423.518,95 440.675,50	-5.841,05	
SERVIZIO 10 02 ~~~~~ SERVIZI DI PREVENZIONE E RIA= BILITAZIONE  INTERVENTO 5 +++++ TRASFERIMENTI  Cod.1100205 CAPITOLO 1368 *****  PREVENZIONE,CURA E RECUPERO TOSSICODIPENDENZE-CONTRIBUTI- [Voce Ec.19]	RS CP T	  1.000,00 1.000,00	654				-1.000,00	
TOTALE INTERVENTO 5	RS CP T	  1.000,00 1.000,00					-1.000,00	

DESCRIZIONE		Residui conserv. e Stanziamenti Def. di Bilancio		Conto Tesoriere	Determin.Residui	Impegni	Minori Residui o Economie
				Pagamenti	Res.da riportare		
	RS	Residui (A)		Residui (B)	Residui (C)	Residui (D=B+C)	(E=D-A) (E=A-D)
	CP	Competenza (F)		Competenza (G)	Competenza (H)	Compet. (I=G+H)	(L=I-F) (L=F-I)
	T	Totale (M)		Totale (N)	Res.31/12 (O=C+H)	Imp.31/12 (P=D+I)	
TOTALE SERVIZIO 10 02	RS						
	CP	1.000,00					-1.000,00
	T	1.000,00					
SERVIZIO 10 04 ~~~~~							
ASSISTENZA, BENEFICENZA PUB= BLICA E SERVIZI DIVERSI ALLA PERSONA							
INTERVENTO 1 +++++							
PERSONALE							
Cod.1100401 CAPITOLO 1398- 1 ~~~~~							
STIPENDI ED ALTRI ASSEgni FIS= SI AL PERSONALE DEL SERVIZIO	RS		655				
DI ASSISTENZA,BENEFICENZA E	CP	30.000,00		28.906,25		28.906,25	-1.093,75
SERVIZI DIVERSI ALLA PERSONA.. [Voce Ec.20]	T	30.000,00		28.906,25		28.906,25	
Cod.1100401 CAPITOLO 1398- 2 ~~~~~							
TRATTAMENTO ECONOMICO ACCESSO= RIO ASSISTENTE SOCIALE.....	RS	2.000,00	656	1.750,00	250,00	2.000,00	
[Voce Ec.20]	CP	3.000,00		1.500,00	1.500,00	3.000,00	
	T	5.000,00		3.250,00	1.750,00	5.000,00	
Cod.1100401 CAPITOLO 1398- 3 ~~~~~							
INDENNITA' E RIMBORSO SPESE	RS	200,00	657	19,60	180,40	200,00	
PER MISSIONI ASSISTENTE SOCIA= LE.....	CP	400,00					-400,00
[Voce Ec.20]	T	600,00		19,60	180,40	200,00	
Cod.1100401 CAPITOLO 1398- 5 ~~~~~							
ONERI PREVIDENZIALI,ASSISTEN= ZIALI E ASSICURATIVI PER IL	RS	772,50	658	416,50	356,00	772,50	
PERS ONALE DEL SERVIZIO DI AS= SISTENZA,BENEFICENZA,ECC.....	CP	8.500,00		8.251,29		8.251,29	-248,71
[Voce Ec.21]	T	9.272,50		8.667,79	356,00	9.023,79	
TOTALE INTERVENTO 1	RS	2.972,50		2.186,10	786,40	2.972,50	
	CP	41.900,00		38.657,54	1.500,00	40.157,54	-1.742,46
	T	44.872,50		40.843,64	2.286,40	43.130,04	

pag. 103

DESCRIZIONE		Residui conserv. e Stanziamenti Def. di Bilancio		Conto Tesoriere	Determin.Residui	Impegni	Minori Residui o Economie	
				Pagamenti	Res.da riportare			
		RS		Residui (A)	Residui (B)	Residui (C)	Residui (D=B+C)	(E=D-A) (E=A-D)
		CP		Competenza (F)	Competenza (G)	Competenza (H)	Compet. (I=G+H)	(L=I-F) (L=F-I)
		T		Totale (M)	Totale (N)	Res.31/12 (O=C+H)	Imp.31/12 (P=D+I)	
INTERVENTO 2 +++++								
ACQUISTO DI BENI DI CONSUMO E= /O DI MATERIE PRIME								
Cod.1100402 CAPITOLO 1400 *****								
INIZIATIVE A FAVORE DEGLI AN= ZIANI-ACQUISTO DI BENI-.....	RS	1.911,38	659	1.028,43	882,95	1.911,38		
	CP	2.000,00		203,49	140,00	343,49	-1.656,51	
	T	3.911,38		1.231,92	1.022,95	2.254,87		
Cod.1100402 CAPITOLO 1402 *****								
INIZIATIVE A FAVORE DELLA GIO= VENTU'-ACQUISTO DI BENI-.....	RS	1.591,80	660	854,87	736,93	1.591,80		
	CP	1.000,00					-1.000,00	
	T	2.591,80		854,87	736,93	1.591,80		
Cod.1100402 CAPITOLO 1404 *****								
INIZIATIVE PER L'OCCUPAZIONE GIOVANILE- ACQUISTO DI BENI - .....	RS		661					
	CP	500,00					-500,00	
	T	500,00						
TOTALE INTERVENTO 2	RS	3.503,18		1.883,30	1.619,88	3.503,18		
	CP	3.500,00		203,49	140,00	343,49	-3.156,51	
	T	7.003,18		2.086,79	1.759,88	3.846,67		
INTERVENTO 3 +++++								
PRESTAZIONI DI SERVIZI								
Cod.1100403 CAPITOLO 1412 *****								
SERVIZIO INTEGRATIVO TRASPORTO DISABILI-PRESTAZIONE DI SERVI ZI-.....	RS	6.480,58	662	3.900,00	2.580,58	6.480,58		
	CP	18.000,00		13.500,00	3.500,00	17.000,00	-1.000,00	
	T	24.480,58		17.400,00	6.080,58	23.480,58		
Cod.1100403 CAPITOLO 1413 *****								
ORGANIZZAZIONE SOGGIORNI CLI= MATICI E TERAPEUTICI PER AN= ZIANI.....	RS	608,00	663	90,00	518,00	608,00		
	CP	2.000,00		371,00	179,00	550,00	-1.450,00	
	T	2.608,00		461,00	697,00	1.158,00		

Pag. 104

DESCRIZIONE		Residui conserv. e Stanziamenti Def. di Bilancio		Conto Tesoriere	Determin.Residui	Impegni	Minori Residui o Economie	
		Pagamenti		Res.da riportare				
		RS		Residui (A)	Residui (B)	Residui (C)	Residui (D=B+C)	(E=D-A) (E=A-D)
		CP		Competenza (F)	Competenza (G)	Competenza (H)	Compet. (I=G+H)	(L=I-F) (L=F-I)
		T		Totale (M)	Totale (N)	Res.31/12 (O=C+H)	Imp.31/12 (P=D+I)	
Cod.1100403 CAPITOLO 1414 *****								
RETTE RICOVERO ANZIANI BISO=	RS	1.378,60	664	750,00	628,60	1.378,60		
GNOSI IN CASE DI RIPOSO-PRE=	CP	3.000,00			1.800,00	1.800,00	-1.200,00	
STAZ. DI SERVIZI-.....	T	4.378,60		750,00	2.428,60	3.178,60		
Cod.1100403 CAPITOLO 1416 *****								
INIZIATIVE A FAVORE DELLA GIO=	RS	27.405,99	665	15.156,23	12.249,76	27.405,99		
VENTU'-PRESTAZIONE DI SERVI=	CP	5.000,00			446,42	446,42	-4.553,58	
ZI-. ATTUAZIONEPROGETTI FORUM	T	32.405,99		15.156,23	12.696,18	27.852,41		
DEI GIOVANI.....								
Cod.1100403 CAPITOLO 1416- 1 *****								
INIZIATIVE PER LA GIOVENTU'-	RS	5.403,81	666	158,40	5.245,41	5.403,81		
ORGANIZZAZIONE VACANZA SCUOLA=	CP	10.000,00					-10.000,00	
P RESTAZIONE DI SERVIZI-.....	T	15.403,81		158,40	5.245,41	5.403,81		
Cod.1100403 CAPITOLO 1417 *****								
ASSISTENZA INVALIDI ED HANDI=	RS		667					
CAPPATI- PRESTAZIONE DI SERVI=	CP	3.000,00					-3.000,00	
ZI- .....	T	3.000,00						
TOTALE INTERVENTO 3	RS	41.276,98		20.054,63	21.222,35	41.276,98		
	CP	41.000,00		13.871,00	5.925,42	19.796,42	-21.203,58	
	T	82.276,98		33.925,63	27.147,77	61.073,40		
INTERVENTO 5 +++++								
TRASFERIMENTI								
Cod.1100405 CAPITOLO 1434 *****								
CONTRIBUTI PER ASSISTENZA AGLI	RS	4.805,77	668	464,93	4.340,84	4.805,77		
INDIGENTI ED INABILI AL LAVOR	CP	5.000,00		1.475,43	1.546,59	3.022,02	-1.977,98	
O-TRASFERIMENTI-.....	T	9.805,77		1.940,36	5.887,43	7.827,79		
[Voce Ec.19]								
Cod.1100405 CAPITOLO 1436 *****								
RENDITE DA LASCITI,DONAZIONI,	RS		669					
LEGATI,ECC..AMMINISTRATI DAL	CP	200,00					-200,00	
CO MUNE E VINCOLATI PER BENE=	T	200,00						
FICENZA CONTRIBUTI-.....								
[Voce Ec.19]								

DESCRIZIONE		Residui conserv. e Stanziamenti Def. di Bilancio		Conto Tesoriere	Determin.Residui	Impegni	Minori Residui o Economie
				Pagamenti	Res.da riportare		
	RS	Residui (A)		Residui (B)	Residui (C)	Residui (D=B+C)	(E=D-A) (E=A-D)
	CP	Competenza (F)		Competenza (G)	Competenza (H)	Compet. (I=G+H)	(L=I-F) (L=F-I)
	T	Totale (M)		Totale (N)	Res.31/12 (O=C+H)	Imp.31/12 (P=D+I)	
Cod.1100405 CAPITOLO 1437 *****							
QUOTA PARTECIPAZIONE AMBITO	RS	231.203,00	670	148.335,33	82.867,67	231.203,00	
DISTRETTUALE A6 -PIANO DI ZONA	CP	75.000,00			75.000,00	75.000,00	
S ERVIZI SOCIALE-LEGGE 328/2000-COMUNE CAPOFILA ATRIPAL=	T	306.203,00		148.335,33	157.867,67	306.203,00	
DA-..... [Voce Ec.04]							
Cod.1100405 CAPITOLO 1438- 2 *****							
ASS.LAVOR.EMIGR.RIMPRAT.L.R.	RS	997,05	671		997,05	997,05	
NR.10/84 - CONTRIBUTI -.....	CP						
[Voce Ec.19]	T	997,05			997,05	997,05	
Cod.1100405 CAPITOLO 1440 *****							
ASSISTENZA PERSONE ANZIANE BI=	RS		672				
SOGNOSE - CONTRIBUTI -.....	CP	1.000,00					-1.000,00
[Voce Ec.19]	T	1.000,00					
Cod.1100405 CAPITOLO 1444 *****							
ASSISTENZA FARMACEUTICA AGLI	RS		673				
INDIGENTI - CONTRIBUTI-.....	CP	1.000,00					-1.000,00
[Voce Ec.19]	T	1.000,00					
Cod.1100405 CAPITOLO 1446 *****							
INIZIATIVE PER L'OCCUPAZIONE	RS		674				
GIOVANILE - CONTRIBUTI -.....	CP	1.000,00					-1.000,00
[Voce Ec.18]	T	1.000,00					
Cod.1100405 CAPITOLO 1448 *****							
ASSISTENZA POST-PENITENZIARIA	RS		675				
- CONTRIBUTI -.....	CP	2.000,00		1.671,45	309,90	1.981,35	-18,65
[Voce Ec.19]	T	2.000,00		1.671,45	309,90	1.981,35	
Cod.1100405 CAPITOLO 1454- 3 *****							
CONTRIBUTO CONFRATERNITA "MI=	RS	200,00	676		200,00	200,00	
SERICORDIA" E ALTRE ASSOCIA=	CP						
ZION I DI VOLONTARIATO.....	T	200,00			200,00	200,00	
[Voce Ec.19]							

Pag. 106

DESCRIZIONE	RS	Residui conserv. e Stanziamenti Def. di Bilancio		Conto Tesoriere	Determin.Residui	Impegni	Minori Residui o Economie
		Pagamenti		Res.da riportare			
		Residui (A)		Residui (B)	Residui (C)	Residui (D=B+C)	(E=D-A) (E=A-D)
		Competenza (F)		Competenza (G)	Competenza (H)	Compet. (I=G+H)	(L=I-F) (L=F-I)
		Totale (M)		Totale (N)	Res.31/12 (O=C+H)	Imp.31/12 (P=D+I)	
Cod.1100405 CAPITOLO 1458 ***** ASSISTENZA INVALIDI ED HANDI= CAPPATI- CONTRIBUTI -. ABBAT= TIME NTO BARRIERE ARCHITETTO= NICHE L.13/89..... [Voce Ec.19]	RS CP T	2.575,95 5.000,00 7.575,95	677		2.575,95  2.575,95	2.575,95  2.575,95	-5.000,00
Cod.1100405 CAPITOLO 1460 ***** ASSIST.FAMIGLIE BISOGNOSE DE= TENUTI E VITTIME DEL DELITTO.- C ONTRIBUTI-..... [Voce Ec.19]	RS CP T	0,65 2.000,00 2.000,65	678	570,00 570,00	0,65 100,00 100,65	0,65 670,00 670,65	-1.330,00
Cod.1100405 CAPITOLO 1462 ***** ATTIVITA' ASSISTENZIALI FINAN= ZIATE CON RENDITE DELL'EX-E.C. A . - CONTRIBUTI-..... [Voce Ec.19]	RS CP T	 100,00 100,00	679				-100,00
TOTALE INTERVENTO 5	RS CP T	239.782,42 92.300,00 332.082,42		148.800,26 3.716,88 152.517,14	90.982,16 76.956,49 167.938,65	239.782,42 80.673,37 320.455,79	-11.626,63
INTERVENTO 7 +++++ IMPOSTE E TASSE							
Cod.1100407 CAPITOLO 1467 ***** VERSAMENTO IRAP PERSONALE SER= VIZI DI ASSISTENZA SOCIALE.... [Voce Ec.21]	RS CP T	1.556,78 3.000,00 4.556,78	680	148,75 2.584,51 2.733,26	1.408,03  1.408,03	1.556,78 2.584,51 4.141,29	-415,49
TOTALE INTERVENTO 7	RS CP T	1.556,78 3.000,00 4.556,78		148,75 2.584,51 2.733,26	1.408,03  1.408,03	1.556,78 2.584,51 4.141,29	-415,49
TOTALE SERVIZIO 10 04	RS CP T	289.091,86 181.700,00 470.791,86		173.073,04 59.033,42 232.106,46	116.018,82 84.521,91 200.540,73	289.091,86 143.555,33 432.647,19	-38.144,67

DESCRIZIONE		Residui conserv. e Stanziamenti Def. di Bilancio		Conto Tesoriere	Determin.Residui	Impegni	Minori Residui o Economie
				Pagamenti	Res.da riportare		
	RS	Residui (A)		Residui (B)	Residui (C)	Residui (D=B+C)	(E=D-A) (E=A-D)
	CP	Competenza (F)		Competenza (G)	Competenza (H)	Compet. (I=G+H)	(L=I-F) (L=F-I)
	T	Totale (M)		Totale (N)	Res.31/12 (O=C+H)	Imp.31/12 (P=D+I)	
SERVIZIO 10 05 ~~~~~ SERVIZIO NECROSCOPICO E CIMI- TERIALE  INTERVENTO 2 +++++ ACQUISTO DI BENI DI CONSUMO E= /O DI MATERIE PRIME  Cod.1100502 CAPITOLO 1474- 1 ~~~~~ MANUTENZ.ORD.BENI IMMOBILI CI= MITERO COMUNALE.-ACQUISTO BE= NI-.....	RS CP T	309,76 2.000,00 2.309,76	681	309,76  309,76		309,76  309,76	-2.000,00
Cod.1100502 CAPITOLO 1474- 2 ~~~~~ MANUTENZIONE BENI MOBILI CIMI= TERO COMUNALE-ACQUISTO DI BE= NI-.....	RS CP T	2.000,00 2.000,00	682				-2.000,00
Cod.1100502 CAPITOLO 1474- 3 ~~~~~ FORNITURA COMBUSTILE RISCALDA= MENTO UFFICI CIMITERO COMUNALE ACQUISTO DI BENI.....	RS CP T	100,00 100,00	683				-100,00
Cod.1100502 CAPITOLO 1474- 4 ~~~~~ MATERIALE DI PULIZIA CIMITERO COMUNALE-ACQUISTO DI BENI-....	RS CP T	1.000,00 1.000,00	684				-1.000,00
Cod.1100502 CAPITOLO 1474- 6 ~~~~~ ALTRI BENI DI CONSUMO CIMITERO COMUNALE-ACQUISTO DI BENI-....	RS CP T	500,00 500,00	685				-500,00
Cod.1100502 CAPITOLO 1478 ~~~~~ FERETRI E MEZZI DI TRASPORTO FUNEBRI DEI NON ABBIENTI-. AC= QU ISTO DI BENI-.....	RS CP T	1.000,00 1.000,00	686				-1.000,00

DESCRIZIONE		Residui conserv. e Stanziamenti Def. di Bilancio		Conto Tesoriere	Determin.Residui	Impegni	Minori Residui o Economie
				Pagamenti	Res.da riportare		
	RS	Residui (A)		Residui (B)	Residui (C)	Residui (D=B+C)	(E=D-A) (E=A-D)
	CP	Competenza (F)		Competenza (G)	Competenza (H)	Compet. (I=G+H)	(L=I-F) (L=F-I)
	T	Totale (M)		Totale (N)	Res.31/12 (O=C+H)	Imp.31/12 (P=D+I)	
TOTALE INTERVENTO 2	RS	309,76		309,76		309,76	
	CP	6.600,00					-6.600,00
	T	6.909,76		309,76		309,76	
INTERVENTO 3 +++++							
PRESTAZIONI DI SERVIZI							
Cod.1100503 CAPITOLO 1488 *****							
GESTIONE E MANUTENZIONE CIMI=	RS	2.719,20	687	2.631,20	88,00	2.719,20	
TERO COMUNALE IN CONCESSIONE A	CP	28.000,00		20.452,54	4.547,46	25.000,00	-3.000,00
C OPERATIVA DI SERVIZI.....	T	30.719,20		23.083,74	4.635,46	27.719,20	
[AMMINISTRATIVO E AA.GG.-SEGRE							
TERIA-SETTORE ECONOMICO - FINA							
NZIARIO]							
Cod.1100503 CAPITOLO 1488- 1 *****							
MANUTENZIONE ORDINARIA IMMOBI=	RS	729,85	688	598,95	130,90	729,85	
LI CIMITERO COMUNALE -PRESTA=	CP	2.000,00		145,20	605,20	750,40	-1.249,60
ZIO NI DI SERVIZI -.....	T	2.729,85		744,15	736,10	1.480,25	
Cod.1100503 CAPITOLO 1488- 2 *****							
MANUTENZIONE BENI MOBILI CIMI=	RS	601,40	689		601,40	601,40	
TERO COMUNALE-PRESTAZIONE DI	CP	1.000,00					-1.000,00
SE RVIZI-.....	T	1.601,40			601,40	601,40	
Cod.1100503 CAPITOLO 1488- 3 *****							
ACQUA,LUCE E GAS CIMITERO CO=	RS	3.609,50	690	3.307,40	302,10	3.609,50	
MUNALE.....	CP	8.000,00		2.636,25	3.363,75	6.000,00	-2.000,00
	T	11.609,50		5.943,65	3.665,85	9.609,50	
Cod.1100503 CAPITOLO 1488- 5 *****							
CIMITERO COMUNALE-SPESE DIVER=	RS		691				
SE-PRESTAZIONE DI SERVIZI-....	CP	500,00					-500,00
	T	500,00					
Cod.1100503 CAPITOLO 1488- 6 *****							
SMALTIMENTO RIFIUTI SPECIALI	RS	3.000,00	692	1.149,50	1.850,50	3.000,00	
CIMITERIALI-PRESTAZIONE SERVI=	CP	5.000,00					-5.000,00
ZI.....	T	8.000,00		1.149,50	1.850,50	3.000,00	



Pag. 109

DESCRIZIONE	RS	Residui conserv. e Stanziamenti Def. di Bilancio		Conto Tesoriere	Determin.Residui	Impegni	Minori Residui o Economie
		Pagamenti		Res.da riportare			
		Residui (A)		Residui (B)	Residui (C)	Residui (D=B+C)	(E=D-A) (E=A-D)
		Competenza (F)		Competenza (G)	Competenza (H)	Compet. (I=G+H)	(L=I-F) (L=F-I)
		Totale (M)		Totale (N)	Res.31/12 (O=C+H)	Imp.31/12 (P=D+I)	
Cod.1100503 CAPITOLO 1490 ***** SERVIZI FUNEBRI A DOMANDA IN= DIVIDUALE-PRESTAZIONE DI SER= VIZI..... [AMMINISTRATIVO E AA.GG.-SEGRE TERIA-SETTORE ECONOMICO - FINA NZIARIO]	RS CP T	2.950,00 3.000,00 5.950,00	693	2.740,55  2.740,55	209,45  209,45	2.950,00  2.950,00	-3.000,00
Cod.1100503 CAPITOLO 1502 ***** TRASPORTI FUNEBRI NON ABBIEN= TI-PRESTAZIONE DI SERVIZI-....	RS CP T	 1.000,00 1.000,00	694				-1.000,00
TOTALE INTERVENTO 3	RS CP T	13.609,95 48.500,00 62.109,95		10.427,60 23.233,99 33.661,59	3.182,35 8.516,41 11.698,76	13.609,95 31.750,40 45.360,35	-16.749,60
INTERVENTO 6 +++++ INTERESSI PASSIVI E ONERI FI= NANZIARI DIVERSI							
Cod.1100506 CAPITOLO 1508 ***** INTERESSI PASSIVI ED ONERI SU MUTUI PER CIMITERO COMUNALE... [Voce Ec.01]	RS CP T	 5.000,00 5.000,00	695	 5.000,00 5.000,00		5.000,00 5.000,00	
TOTALE INTERVENTO 6	RS CP T	 5.000,00 5.000,00		 5.000,00 5.000,00		5.000,00 5.000,00	
TOTALE SERVIZIO 10 05	RS CP T	13.919,71 60.100,00 74.019,71		10.737,36 28.233,99 38.971,35	3.182,35 8.516,41 11.698,76	13.919,71 36.750,40 50.670,11	-23.349,60
TOTALE FUNZIONE 10	RS CP T	320.168,12 672.160,00 992.328,12		196.468,71 111.375,41 307.844,12	123.699,41 492.449,27 616.148,68	320.168,12 603.824,68 923.992,80	-68.335,32
FUNZIONE 11 ----- FUNZIONI NEL CAMPO DELLO SVI= LUPPO ECONOMICO							

Pag. 110

DESCRIZIONE	RS	Residui conserv. e Stanziamenti Def. di Bilancio		Conto Tesoriere	Determin.Residui	Impegni	Minori Residui o Economie
		Pagamenti		Res.da riportare			
		Residui (A)		Residui (B)	Residui (C)	Residui (D=B+C)	(E=D-A) (E=A-D)
		Competenza (F)		Competenza (G)	Competenza (H)	Compet. (I=G+H)	(L=I-F) (L=F-I)
		Totale (M)		Totale (N)	Res.31/12 (O=C+H)	Imp.31/12 (P=D+I)	
SERVIZIO 11 01 ~~~~~ AFFISSIONI E PUBBLICITA`  INTERVENTO 2 +++++++ ACQUISTO DI BENI DI CONSUMO E= /O DI MATERIE PRIME  Cod.1110102 CAPITOLO 1536- 2 ~~~~~ MANUTENZIONE E POTENZIAMENTO BENI MOBILI SERVIZIO PUBBLICHE AFFISSIONI - ACQUISTO BENI -.. [SETTORE VIGILANZA E PROTEZION E CIVILE]  Cod.1110102 CAPITOLO 1536- 3 ~~~~~ LIBRI,RIVISTE,STAMP.,CANCELL.E VARIE SERVIZIO AFFISSIONI E P UBBLICITA'-ACQUISTO DI BENI-..  Cod.1110102 CAPITOLO 1536- 7 ~~~~~ ACQUISTO BENI DI CONSUMO SER= VIZIO AFFISSIONI E PUBBLICITA'  Cod.1110102 CAPITOLO 1536- 8 ~~~~~ CARBURANTI E LUBRIFICANTI PER IL SERVIZIO AFFISSIONI E PUBBL ICITA'-ACQUISTO DI BENI-.....  Cod.1110102 CAPITOLO 1538 ~~~~~ REDAZIONE PIANO GENERALE IM= PIANTI PUBBLICITARI - ACQUISTO BE NI -.....	RS CP T  RS CP T  RS CP T  RS CP T  RS CP T	3.000,00 1.000,00 4.000,00  850,00 500,00 1.350,00  106,92 500,00 606,92  500,00 500,00  1.000,00 2.000,00 3.000,00	696    697    698    699    700	    250,00  250,00      250,00	    600,00  600,00  106,92  106,92     1.000,00 1.000,00 1.000,00	3.000,00    850,00  850,00  106,92  106,92     1.000,00 1.000,00 1.000,00	-1.000,00    -500,00        -2.000,00
TOTALE INTERVENTO 2	RS CP T	4.956,92 4.500,00 9.456,92		250,00  250,00	4.706,92  4.706,92	4.956,92  4.956,92	-4.500,00

Pag. 111

DESCRIZIONE		Residui conserv. e Stanziamenti Def. di Bilancio		Conto Tesoriere	Determin.Residui	Impegni	Minori Residui o Economie
		Pagamenti		Res.da riportare			
	RS	Residui (A)		Residui (B)	Residui (C)	Residui (D=B+C)	(E=D-A) (E=A-D)
	CP	Competenza (F)		Competenza (G)	Competenza (H)	Compet. (I=G+H)	(L=I-F) (L=F-I)
	T	Totale (M)		Totale (N)	Res.31/12 (O=C+H)	Imp.31/12 (P=D+I)	
INTERVENTO 3 +++++++ PRESTAZIONI DI SERVIZI  Cod.1110103 CAPITOLO 1540 +++++++ SPESE SERV.AFFISS.E PUBBL.- PRESTAZIONE DI SERVIZI-ANNI PREGR ESSI-.....	RS CP T	 3.000,00 3.000,00	701				-3.000,00
Cod.1110103 CAPITOLO 1540- 2 +++++++ MANUTENZIONE ORDINARIA BENI MOBILI SERVIZIO AFFISSIONI E PUB BLICITA'-PRESTAZIONE DI SERVIZI-.....	RS CP T	1.166,57 500,00 1.666,57	702	1.166,57	1.166,57	1.166,57	-500,00
Cod.1110103 CAPITOLO 1540- 3 +++++++ POSTA,TELEFONO E TELEGRAFO - SERVIZIO AFFISSIONI E PUBBLI= CIT A' - PRESTAZIONE DI SERVI= ZI -.....	RS CP T	 500,00 500,00	703				-500,00
Cod.1110103 CAPITOLO 1540- 4 +++++++ ACQUA,LUCE,GAS SERVIZIO AFFIS= SIONI E PUBBLICITA'-PRESTAZIO= NE DI SERVIZI-.....	RS CP T	 500,00 500,00	704				-500,00
TOTALE INTERVENTO 3	RS CP T	1.166,57 4.500,00 5.666,57			1.166,57 1.166,57	1.166,57 1.166,57	-4.500,00
TOTALE SERVIZIO 11 01	RS CP T	6.123,49 9.000,00 15.123,49		250,00 250,00	5.873,49 5.873,49	6.123,49 6.123,49	-9.000,00
SERVIZIO 11 02 ~~~~~ FIERE, MERCATI E SERVIZI CON= NESSI  INTERVENTO 6 +++++++ INTERESSI PASSIVI E ONERI FI= NANZIARI DIVERSI							

Pag. 112

DESCRIZIONE	RS	Residui conserv. e Stanziamenti Def. di Bilancio		Conto Tesoriere	Determin.Residui	Impegni	Minori Residui o Economie	
		Pagamenti		Res.da riportare				
		Residui (A)		Residui (B)	Residui (C)	Residui (D=B+C)	(E=D-A)	(E=A-D)
		Competenza (F)		Competenza (G)	Competenza (H)	Compet. (I=G+H)	(L=I-F)	(L=F-I)
		Totale (M)		Totale (N)	Res.31/12 (O=C+H)	Imp.31/12 (P=D+I)		
Cod.1110206 CAPITOLO 1576 ***** INTERESSI PASSIVI MUTUO CASSA DD.PP.COMPLETAMENTO CENTRO SER VIZI ALLE IMPRESO MONTORO E= XPO' ..... [Voce Ec.01]	RS CP T	1.113,20 18.000,00 19.113,20	705	 17.127,33 17.127,33	1.113,20 872,67 1.985,87	1.113,20 18.000,00 19.113,20		
TOTALE INTERVENTO 6	RS CP T	1.113,20 18.000,00 19.113,20		 17.127,33 17.127,33	1.113,20 872,67 1.985,87	1.113,20 18.000,00 19.113,20		
TOTALE SERVIZIO 11 02	RS CP T	1.113,20 18.000,00 19.113,20		 17.127,33 17.127,33	1.113,20 872,67 1.985,87	1.113,20 18.000,00 19.113,20		
SERVIZIO 11 05 ~~~~~ SERVIZI RELATIVI AL COMMERCIO  INTERVENTO 1 +++++ PERSONALE								
Cod.1110501 CAPITOLO 1628- 1 ***** STIPENDI E ASSEGNI FISSI PER= SONALE SERVIZIO COMMERCIO ED URP ..... [Voce Ec.20]	RS CP T	 63.000,00 63.000,00	706	 62.250,47 62.250,47		62.250,47 62.250,47		-749,53
Cod.1110501 CAPITOLO 1628- 2 ***** TRATTAMENTO ECONOMICO ACCESSO= RIO PERSONALE SERV.COMMERCIO ED URP..... [Voce Ec.20]	RS CP T	4.700,00 4.000,00 8.700,00	707	1.233,60 2.777,90 4.011,50	3.466,40 22,10 3.488,50	4.700,00 2.800,00 7.500,00		-1.200,00
Cod.1110501 CAPITOLO 1628- 3 ***** INDENN.E RIMB.SPESE MISSIONI PERSONALE SERVIZIO COMMERCIO ED URP..... [Voce Ec.20]	RS CP T	 300,00 300,00	708	 14,40 14,40	135,60 135,60	150,00 150,00		-150,00

DESCRIZIONE		Residui conserv. e Stanziamenti Def. di Bilancio		Conto Tesoriere	Determin.Residui	Impegni	Minori Residui o Economie
				Pagamenti	Res.da riportare		
	RS	Residui (A)		Residui (B)	Residui (C)	Residui (D=B+C)	(E=D-A) (E=A-D)
	CP	Competenza (F)		Competenza (G)	Competenza (H)	Compet. (I=G+H)	(L=I-F) (L=F-I)
	T	Totale (M)		Totale (N)	Res.31/12 (O=C+H)	Imp.31/12 (P=D+I)	
Cod.1110501 CAPITOLO 1628- 4 ***** QUOTA FONDO EFFICIENZA SERVIZI ESERCIZI PRECEDENTI. SERVIZIO COMMERCIO ED URP..... [Voce Ec.20]	RS CP T	1.495,81  1.495,81	709		1.495,81  1.495,81	1.495,81  1.495,81	
Cod.1110501 CAPITOLO 1628- 5 ***** ONERI PREVIDENZIALI, ASSISTEN= ZIALI A CARICO ENTE PERSONALE C OMMERIO ED URP..... [Voce Ec.21]	RS CP T	1.502,21 20.000,00 21.502,21	710	293,60 19.289,43 19.583,03	1.208,61  1.208,61	1.502,21 19.289,43 20.791,64	-710,57
TOTALE INTERVENTO 1	RS CP T	7.698,02 87.300,00 94.998,02		1.527,20 84.332,20 85.859,40	6.170,82 157,70 6.328,52	7.698,02 84.489,90 92.187,92	-2.810,10
INTERVENTO 2 +++++ ACQUISTO DI BENI DI CONSUMO E= /O DI MATERIE PRIME							
Cod.1110502 CAPITOLO 1630 ***** ACQUISTO BENI FUNZIONAMENTO UFFICIO COMMERCIO.....	RS CP T	159,69 1.000,00 1.159,69	711	83,49 761,40 844,89	76,20  76,20	159,69 761,40 921,09	-238,60
Cod.1110502 CAPITOLO 1636 ***** VERIFICA DEI PESI E MISURE-AC= QUISTO DI BENI-.....	RS CP T	 100,00 100,00	712				-100,00
Cod.1110502 CAPITOLO 1638 ***** INIZIATIVE E CONTRIBUTI PER LO SVILUPPO PRODUTTIVO E LA OCCU PAZIONE-ACQUISTO DI BENI-.....	RS CP T	397,81 1.000,00 1.397,81	713	121,00  121,00	276,81  276,81	397,81  397,81	-1.000,00
TOTALE INTERVENTO 2	RS CP T	557,50 2.100,00 2.657,50		204,49 761,40 965,89	353,01  353,01	557,50 761,40 1.318,90	-1.338,60

Pag. 114

DESCRIZIONE		Residui conserv. e Stanziamenti Def. di Bilancio		Conto Tesoriere	Determin.Residui	Impegni	Minori Residui o Economie
		Pagamenti		Res.da riportare			
	RS	Residui (A)		Residui (B)	Residui (C)	Residui (D=B+C)	(E=D-A) (E=A-D)
	CP	Competenza (F)		Competenza (G)	Competenza (H)	Compet. (I=G+H)	(L=I-F) (L=F-I)
	T	Totale (M)		Totale (N)	Res.31/12 (O=C+H)	Imp.31/12 (P=D+I)	
INTERVENTO 3 +++++ PRESTAZIONI DI SERVIZI  Cod.1110503 CAPITOLO 1642 +++++ INDAGINI E INIZIATIVE ADEGUA= MENTO SVILUPPO RETE DISTRIBU= TIVA PRESTAZIONE DI SERVIZI-..	RS CP T	 500,00 500,00	714				-500,00
TOTALE INTERVENTO 3  INTERVENTO 7 +++++ IMPOSTE E TASSE  Cod.1110507 CAPITOLO 1655 +++++ VERSAMENTO IRAP PERSONALE SER= VIZIO COMMERCIO..... [Voce Ec.21]	RS CP T  RS CP T	 500,00 500,00  179,45 7.000,00 7.179,45	715	104,86 6.080,25 6.185,11	74,59  74,59	179,45 6.080,25 6.259,70	-919,75
TOTALE INTERVENTO 7	RS CP T	179,45 7.000,00 7.179,45		104,86 6.080,25 6.185,11	74,59  74,59	179,45 6.080,25 6.259,70	-919,75
TOTALE SERVIZIO 11 05  SERVIZIO 11 06 ~~~~~ SERVIZI RELATIVI ALL'ARTIGIA= NATO  INTERVENTO 2 +++++ ACQUISTO DI BENI DI CONSUMO E= /O DI MATERIE PRIME	RS CP T	8.434,97 96.900,00 105.334,97		1.836,55 91.173,85 93.010,40	6.598,42 157,70 6.756,12	8.434,97 91.331,55 99.766,52	-5.568,45

DESCRIZIONE		Residui conserv. e Stanziamenti Def. di Bilancio		Conto Tesoriere	Determin.Residui	Impegni	Minori Residui o Economie
				Pagamenti	Res.da riportare		
	RS	Residui (A)		Residui (B)	Residui (C)	Residui (D=B+C)	(E=D-A) (E=A-D)
	CP	Competenza (F)		Competenza (G)	Competenza (H)	Compet. (I=G+H)	(L=I-F) (L=F-I)
	T	Totale (M)		Totale (N)	Res.31/12 (O=C+H)	Imp.31/12 (P=D+I)	
Cod.1110602 CAPITOLO 1664 ***** INIZIATIVE E CONTRIBUTI SVI= LUPPO PRODUTTIVO E OCCUPAZIONE AR TIGIANATO ACQUISTO DI BE= NI-..... [SETTORE ECONOMICO - FINANZIAR IO]	RS CP T	 1.000,00 1.000,00	716				-1.000,00
TOTALE INTERVENTO 2  INTERVENTO 6 +++++++ INTERESSI PASSIVI E ONERI FI= NANZIARI DIVERSI  Cod.1110606 CAPITOLO 1680 ***** INTERESSI PASSIVI PER MUTUI CASSA DD.PP. URBANIZZAZIONE A= REE P.I.P. MISCIANO..... [Voce Ec.01]	RS CP T	 1.000,00 1.000,00					-1.000,00
	RS CP T	 20.000,00 20.000,00	717	18.248,95 18.248,95	1.751,05 1.751,05	20.000,00 20.000,00	
TOTALE INTERVENTO 6	RS CP T	 20.000,00 20.000,00		18.248,95 18.248,95	1.751,05 1.751,05	20.000,00 20.000,00	
TOTALE SERVIZIO 11 06  SERVIZIO 11 07 ~~~~~ SERVIZI RELATIVI ALL'AGRICOL= TURA  INTERVENTO 2 +++++++ ACQUISTO DI BENI DI CONSUMO E= /O DI MATERIE PRIME	RS CP T	 21.000,00 21.000,00		18.248,95 18.248,95	1.751,05 1.751,05	20.000,00 20.000,00	-1.000,00

DESCRIZIONE		Residui conserv. e Stanziamenti Def. di Bilancio		Conto Tesoriere	Determin.Residui	Impegni	Minori Residui o Economie
				Pagamenti	Res.da riportare		
	RS	Residui (A)		Residui (B)	Residui (C)	Residui (D=B+C)	(E=D-A) (E=A-D)
	CP	Competenza (F)		Competenza (G)	Competenza (H)	Compet. (I=G+H)	(L=I-F) (L=F-I)
	T	Totale (M)		Totale (N)	Res.31/12 (O=C+H)	Imp.31/12 (P=D+I)	
Cod.1110702 CAPITOLO 1692 ***** INIZIATIVE E CONTRIBUTI SVI- LUPPO PRODUTTIVO E OCCUPAZIONE IN AGRICOLTURA-ACQUISTO DI BE- NI-.....	RS CP T	163,35 500,00 663,35	718		163,35  163,35	163,35  163,35	-500,00
Cod.1110702 CAPITOLO 1696 ***** COLLOCAZIONE ALBERI PER NEONA- TI- LEGGE 113/92 - ACQUISTO DI BENI -.....	RS CP T	2.019,90 1.000,00 3.019,90	719	814,00  814,00	1.205,90  1.205,90	2.019,90  2.019,90	-1.000,00
TOTALE INTERVENTO 2	RS CP T	2.183,25 1.500,00 3.683,25		814,00  814,00	1.369,25  1.369,25	2.183,25  2.183,25	-1.500,00
INTERVENTO 3 +++++++ PRESTAZIONI DI SERVIZI							
Cod.1110703 CAPITOLO 1698 ***** INIZIATIVE E CONTRIBUTI SVI- LUPPO PRODUTTIVO E OCCUPAZIONE IN AGRICOLTURA-PRESTAZIONE DI SERVIZI-.....	RS CP T	 1.000,00 1.000,00	720				-1.000,00
TOTALE INTERVENTO 3	RS CP T	 1.000,00 1.000,00					-1.000,00
INTERVENTO 5 +++++++ TRASFERIMENTI							
Cod.1110705 CAPITOLO 1706 ***** CONTRIBUTI SVILUPPO PRODUTTIVO ED OCCUPAZIONE..... [Voce Ec.19]	RS CP T	 1.000,00 1.000,00	721				-1.000,00



DESCRIZIONE		Residui conserv. e Stanziamenti Def. di Bilancio		Conto Tesoriere	Determin.Residui	Impegni	Minori Residui o Economie
				Pagamenti	Res.da riportare		
	RS	Residui (A)		Residui (B)	Residui (C)	Residui (D=B+C)	(E=D-A) (E=A-D)
	CP	Competenza (F)		Competenza (G)	Competenza (H)	Compet. (I=G+H)	(L=I-F) (L=F-I)
	T	Totale (M)		Totale (N)	Res.31/12 (O=C+H)	Imp.31/12 (P=D+I)	
TOTALE INTERVENTO 5	RS CP T	 1.000,00 1.000,00					-1.000,00
TOTALE SERVIZIO 11 07	RS CP T	 2.183,25 3.500,00 5.683,25		814,00  814,00	1.369,25  1.369,25	2.183,25  2.183,25	-3.500,00
TOTALE FUNZIONE 11	RS CP T	 17.854,91 148.400,00 166.254,91		2.900,55 126.550,13 129.450,68	14.954,36 2.781,42 17.735,78	17.854,91 129.331,55 147.186,46	-19.068,45
FUNZIONE 12 ----- FUNZIONI RELATIVE A SERVIZI PRODUTTIVI  SERVIZIO 12 01 ~~~~~ DISTRIBUZIONE GAS  INTERVENTO 3 +++++ PRESTAZIONI DI SERVIZI  Cod.1120103 CAPITOLO 1738- 1 ***** MANUTENZIONE ORDINARIA IMMOBI- LI SERVIZIO DISTRIBUZIONE GAS- PRESTAZIONE DI SERVIZI-.....	RS CP T	      1.000,00 1.000,00	722				-1.000,00
Cod.1120103 CAPITOLO 1738- 4 ***** ACQUA,LUCE E GAS GESTIONE SER- VIZIO DISTRIBUZIONE GAS -PRE- STA ZIONE SERVIZI-.....	RS CP T	 2.116,74 2.000,00 4.116,74	723	353,44 1.139,11 1.492,55	1.763,30 360,89 2.124,19	2.116,74 1.500,00 3.616,74	-500,00
Cod.1120103 CAPITOLO 1738- 7 ***** SPESE DIVERSE GESTIONE METANO= GASDOTTO-PRESTAZIONE SERVIZI-.	RS CP T	 1.000,00 1.000,00	724				-1.000,00
TOTALE INTERVENTO 3	RS CP T	 2.116,74 4.000,00 6.116,74		353,44 1.139,11 1.492,55	1.763,30 360,89 2.124,19	2.116,74 1.500,00 3.616,74	-2.500,00

DESCRIZIONE		Residui conserv. e Stanziamenti Def. di Bilancio		Conto Tesoriere	Determin.Residui	Impegni	Minori Residui o Economie
				Pagamenti	Res.da riportare		
	RS	Residui (A)		Residui (B)	Residui (C)	Residui (D=B+C)	(E=D-A) (E=A-D)
	CP	Competenza (F)		Competenza (G)	Competenza (H)	Compet. (I=G+H)	(L=I-F) (L=F-I)
	T	Totale (M)		Totale (N)	Res.31/12 (O=C+H)	Imp.31/12 (P=D+I)	
INTERVENTO 6 +++++ INTERESSI PASSIVI E ONERI FI= NANZIARI DIVERSI  Cod.1120106 CAPITOLO 1746 ***** INTERESSI PASSIVI ED ONERI SU MUTUI PER REALIZZAZIONE METANO DOTTO..... [Voce Ec.01]	RS CP T	 8.000,00 8.000,00	725	 8.000,00 8.000,00		 8.000,00 8.000,00	
TOTALE INTERVENTO 6	RS CP T	 8.000,00 8.000,00		 8.000,00 8.000,00		 8.000,00 8.000,00	
TOTALE SERVIZIO 12 01	RS CP T	2.116,74 12.000,00 14.116,74		353,44 9.139,11 9.492,55	1.763,30 360,89 2.124,19	2.116,74 9.500,00 11.616,74	-2.500,00
TOTALE FUNZIONE 12	RS CP T	2.116,74 12.000,00 14.116,74		353,44 9.139,11 9.492,55	1.763,30 360,89 2.124,19	2.116,74 9.500,00 11.616,74	-2.500,00

DESCRIZIONE		Residui conserv. e Stanziamenti Def. di Bilancio		Conto Tesoriere	Determin.Residui	Impegni	Minori Residui o Economie
				Pagamenti	Res.da riportare		
	RS	Residui (A)		Residui (B)	Residui (C)	Residui (D=B+C)	(E=D-A) (E=A-D)
	CP	Competenza (F)		Competenza (G)	Competenza (H)	Compet. (I=G+H)	(L=I-F) (L=F-I)
	T	Totale (M)		Totale (N)	Res.31/12 (O=C+H)	Imp.31/12 (P=D+I)	
RIASSUNTO DEL TITOLO I *****							
SPESE CORRENTI							
TOTALE DEL TITOLO I	RS	2.795.479,79		921.468,59	1.874.011,20	2.795.479,79	
	CP	6.966.860,00		4.479.352,11	1.470.064,41	5.949.416,52	-1.017.443,48
	T	9.762.339,79		5.400.820,70	3.344.075,61	8.744.896,31	

Pag. 120

DESCRIZIONE		Residui conserv. e Stanziamenti Def. di Bilancio		Conto Tesoriere	Determin.Residui	Impegni	Minori Residui o Economie		
				Pagamenti	Res.da riportare				
				RS	Residui (A)	Residui (B)	Residui (C)	Residui (D=B+C)	(E=D-A) (E=A-D)
				CP	Competenza (F)	Competenza (G)	Competenza (H)	Compet. (I=G+H)	(L=I-F) (L=F-I)
				T	Totale (M)	Totale (N)	Res.31/12 (O=C+H)	Imp.31/12 (P=D+I)	
T I T O L O   I I =====									
SPESE IN CONTO CAPITALE									
FUNZIONE 01 -----									
FUNZIONI GENERALI DI AMMINI= STRAZIONE, DI GESTIONE E DI CONTROLLO									
SERVIZIO 01 01 ~~~~~									
ORGANI ISTITUZIONALI, PARTECI= PAZIONE E DECENTRAMENTO									
INTERVENTO 1 +++++									
ACQUISIZIONE DI BENI IMMOBILI									
Cod.2010101 CAPITOLO    1884- 5 =====									
MUTUO CASA COMUNALE EX - E.C. A. - 2 LOTTO -.....	RS	835,03	726		835,03	835,03			
	CP								
	T	835,03			835,03	835,03			
TOTALE INTERVENTO    1	RS	835,03			835,03	835,03			
	CP								
	T	835,03			835,03	835,03			
INTERVENTO 3 +++++									
ACQUISTI DI BENI SPECIFICI PER REALIZZAZIONI IN ECONOMIA									
Cod.2010103 CAPITOLO    1892- 1 =====									
MANUTENZIONE STRAORDINARIA PA= LAZZO SEDE UFFICI COMUNALI.- RI PARAZIONE RETE DISTRIBUZION E IMPIANTO RISCALDAMENTO SEDE MUCIPALE.....	RS	9.081,72	727	1.690,70	7.391,02	9.081,72	-21.000,00		
[LAVORI PUBBLICI AMBIENTE E PA TRIMONIO-LAVORI PUBBLICI-SETTO RE ECONOMICO - FINANZIARIO]	CP	31.000,00			10.000,00	10.000,00			
	T	40.081,72		1.690,70	17.391,02	19.081,72			

Pag. 121

DESCRIZIONE	RS	Residui conserv. e Stanziamenti Def. di Bilancio		Conto Tesoriere	Determin.Residui	Impegni	Minori Residui o Economie
		Pagamenti		Res.da riportare			
		Residui (A)		Residui (B)	Residui (C)	Residui (D=B+C)	(E=D-A) (E=A-D)
		Competenza (F)		Competenza (G)	Competenza (H)	Compet. (I=G+H)	(L=I-F) (L=F-I)
		Totale (M)		Totale (N)	Res.31/12 (O=C+H)	Imp.31/12 (P=D+I)	
TOTALE INTERVENTO 3	RS	9.081,72		1.690,70	7.391,02	9.081,72	
	CP	31.000,00			10.000,00	10.000,00	-21.000,00
	T	40.081,72		1.690,70	17.391,02	19.081,72	
INTERVENTO 5 +++++							
ACQUISIZIONE DI BENI MOBILI, MACCHINE, ED ATTREZZATURE TEC= NICO-SCIENTIFICHE							
Cod.2010105 CAPITOLO 1900- 4 *****							
ACQUISTO DI MACCHINE E DI AT= TREZZATURE UFFICI CASA COMUNA= LE -.....	RS	3.900,29	728		3.900,29	3.900,29	
	CP	2.000,00					-2.000,00
[Voce Ec.62][ECONOMICO FINANZI ARIO-RAGIONERIA-SETTORE ECONOM ICO - FINANZIARIO]	T	5.900,29			3.900,29	3.900,29	
TOTALE INTERVENTO 5	RS	3.900,29			3.900,29	3.900,29	
	CP	2.000,00					-2.000,00
	T	5.900,29			3.900,29	3.900,29	
TOTALE SERVIZIO 01 01	RS	13.817,04		1.690,70	12.126,34	13.817,04	
	CP	33.000,00			10.000,00	10.000,00	-23.000,00
	T	46.817,04		1.690,70	22.126,34	23.817,04	
SERVIZIO 01 02 ~~~~~							
SEGRETERIA GENERALE, PERSONALE E ORGANIZZAZIONE							
INTERVENTO 5 +++++							
ACQUISIZIONE DI BENI MOBILI, MACCHINE, ED ATTREZZATURE TEC= NICO-SCIENTIFICHE							
Cod.2010205 CAPITOLO 1928 *****							
ACQUISTO E RINNOVO ARREDI UF= FICI CASA COMUNALE.....	RS		729				
	CP	2.000,00					-2.000,00
[Voce Ec.62][ECONOMICO FINANZI ARIO-RAGIONERIA-URBANISTICA-ED ILIZIA PRIVATA-SERVIZI IMPRESE -]	T	2.000,00					

Pag. 122

DESCRIZIONE	RS CP T	Residui conserv. e Stanziamenti Def. di Bilancio		Conto Tesoriere	Determin.Residui	Impegni	Minori Residui o Economie
		Pagamenti		Res.da riportare			
		Residui (A)		Residui (B)	Residui (C)	Residui (D=B+C)	(E=D-A) (E=A-D)
		Competenza (F)		Competenza (G)	Competenza (H)	Compet. (I=G+H)	(L=I-F) (L=F-I)
		Totale (M)		Totale (N)	Res.31/12 (O=C+H)	Imp.31/12 (P=D+I)	
Cod.2010205 CAPITOLO 1934- 1 ***** RINNOVO PARCO VEICOLI SERVIZI GENERALI DI AMMINISTRAZIONE... [Voce Ec.62][ECONOMICO FINANZI ARIO-RAGIONERIA-SETTORE AMMINI STRATIVO]	RS CP T	3.645,93  3.645,93	730		3.645,93  3.645,93	3.645,93  3.645,93	
Cod.2010205 CAPITOLO 1934- 2 ***** SPESE PER TRASFERIMENTO UFFICI COMUNALI C/O LOC.EX ECA RESTA URATI.MANUTENZIONE STRAORDINA= RIA..... [Voce Ec.62][LAVORI PUBBLICI A MBIENTE E PATRIMONIO-LAVORI PU BBLICI-SETTORE ECONOMICO - FIN ANZIARIO]	RS CP T	661,95  661,95	731	472,36  472,36	189,59  189,59	661,95  661,95	
Cod.2010205 CAPITOLO 1936- 1 ***** COMPLETAMENTO AUTOMAZIONE SER= VIZI COMUNALI-ACQUISTO HARDWA= RE..... [Voce Ec.62][ECONOMICO FINANZI ARIO-RAGIONERIA]	RS CP T	15.192,34 2.000,00 17.192,34	732		15.192,34  15.192,34	15.192,34  15.192,34	-2.000,00
TOTALE INTERVENTO 5	RS CP T	19.500,22 4.000,00 23.500,22		472,36  472,36	19.027,86  19.027,86	19.500,22  19.500,22	-4.000,00
TOTALE SERVIZIO 01 02	RS CP T	19.500,22 4.000,00 23.500,22		472,36  472,36	19.027,86  19.027,86	19.500,22  19.500,22	-4.000,00
SERVIZIO 01 03 ***** GESTIONE ECONOMICA, FINANZIA= RIA, PROGRAMMAZIONE, PROVVEDI= TORATO E CONTROLLO DI GESTIONE  INTERVENTO 1 +++++ ACQUISIZIONE DI BENI IMMOBILI							

Pag. 123

DESCRIZIONE	RS	Residui conserv. e Stanziamenti Def. di Bilancio		Conto Tesoriere	Determin.Residui	Impegni	Minori Residui o Economie
		Pagamenti		Res.da riportare			
		Residui (A)		Residui (B)	Residui (C)	Residui (D=B+C)	(E=D-A) (E=A-D)
		Competenza (F)		Competenza (G)	Competenza (H)	Compet. (I=G+H)	(L=I-F) (L=F-I)
		Totale (M)		Totale (N)	Res.31/12 (O=C+H)	Imp.31/12 (P=D+I)	
Cod.2010301 CAPITOLO 1958 ***** QUOTA DEBITI FUORI BILANCIO FINANZ.PROVVED.STRAORDINARI ACQU ISIZIONE BENI IMMOBILI... [AMMINISTRATIVO E AA.GG.-SEGRE TERIA-SETTORE ECONOMICO - FINA NZIARIO]	RS CP T	153.959,54 20.000,00 173.959,54	733	17.038,80  17.038,80	136.920,74 20.000,00 156.920,74	153.959,54 20.000,00 173.959,54	
TOTALE INTERVENTO 1	RS CP T	153.959,54 20.000,00 173.959,54		17.038,80  17.038,80	136.920,74 20.000,00 156.920,74	153.959,54 20.000,00 173.959,54	
INTERVENTO 2 +++++ ESPROPRI E SERVITU` ONEROSE							
Cod.2010302 CAPITOLO 1960- 1 ***** MUTUO MAGGIORI ONERI ESPRO= PRIO-LEGGE 539/95-.....	RS CP T	12.343,89  12.343,89	734	5.820,81  5.820,81	6.523,08  6.523,08	12.343,89  12.343,89	
Cod.2010302 CAPITOLO 1964 ***** MUTUO CDP FINANZ.DEBITI FUORI BILANCIO MAGGIORI ONERI ESPROP RI OPERE PUBBLICHE.(CENTRO SERVIZI ALLE IMPRESE, 23 AL= LOGGIERP PIANO,CAMPO SPORTIVO SAN FELICE E SCUOLA ELEMENTARE PIANO)..... [AMMINISTRATIVO E AA.GG.-CONTE NZ.-ESPROPR-SETTORE ECONOMICO	RS CP T	497.934,01  497.934,01	735	497.934,01  497.934,01	   497.934,01	497.934,01  497.934,01	
Cod.2010302 CAPITOLO 1964- 1 ***** QUOTA DEBITI FUORI BILANCIO FINANZ.PROVVED.STRAORDINARI E= SPR OPRI E SERVITU' ONEROSE... [AMMINISTRATIVO E AA.GG.-SEGRE TERIA-SETTORE ECONOMICO - FINA NZIARIO]	RS CP T	602.578,30 1.000.000,00 1.602.578,30	736	433.452,21  433.452,21	169.126,09 435.796,10 604.922,19	602.578,30 435.796,10 1.038.374,40	-564.203,90

Pag. 124

DESCRIZIONE		Residui conserv. e Stanziamenti Def. di Bilancio		Conto Tesoriere	Determin.Residui	Impegni	Minori Residui o Economie		
				Pagamenti	Res.da riportare				
				RS	Residui (A)	Residui (B)	Residui (C)	Residui (D=B+C)	(E=D-A) (E=A-D)
				CP	Competenza (F)	Competenza (G)	Competenza (H)	Compet. (I=G+H)	(L=I-F) (L=F-I)
				T	Totale (M)	Totale (N)	Res.31/12 (O=C+H)	Imp.31/12 (P=D+I)	
Cod.2010302 CAPITOLO 1964- 2 ***** MUTUO CASSA DD.PP.RICON.DEB. FUORI BILANCIO SENT.CORTE AP= PELL NAPOLI NR.763/04 ESPR.A= REE PREFABBR.PRETURO DEB.TEO= DOSIO GN.....	RS CP T	79.476,25  79.476,25	737		79.476,25  79.476,25	79.476,25  79.476,25			
TOTALE INTERVENTO 2	RS CP T	1.192.332,45 1.000.000,00 2.192.332,45		937.207,03  937.207,03	255.125,42 435.796,10 690.921,52	1.192.332,45 435.796,10 1.628.128,55	-564.203,90		
INTERVENTO 5 ++++++ ACQUISIZIONE DI BENI MOBILI, MACCHINE, ED ATTREZZATURE TEC= NICO-SCIENTIFICHE									
Cod.2010305 CAPITOLO 1976- 1 ***** ACQUISTO MACCHINE E ATTREZZA= TURE AUTOMAZIONE E AMMODERNA= MENT O SERVIZI FINANZIARI E TRIBUTARI..... [Voce Ec.62]	RS CP T	17.288,13 3.450,00 20.738,13	738	411,40  411,40	16.876,73  16.876,73	17.288,13  17.288,13	-3.450,00		
Cod.2010305 CAPITOLO 1976- 2 ***** RIUSO APPLICATIVI GESTIONALI INFORMATICI REGIONE CAMPANIA PE R E-GOUVERNMENT E REALIZZA= ZIONE C.S.T..... [Voce Ec.62][ECONOMICO FINANZI ARIO-RAGIONERIA]	RS CP T	3.067,12  3.067,12	739		3.067,12  3.067,12	3.067,12  3.067,12			
TOTALE INTERVENTO 5	RS CP T	20.355,25 3.450,00 23.805,25		411,40  411,40	19.943,85  19.943,85	20.355,25  20.355,25	-3.450,00		
INTERVENTO 6 ++++++ INCARICHI PROFESSIONALI ESTER= NI									



DESCRIZIONE		Residui conserv. e Stanziamenti Def. di Bilancio		Conto Tesoriere	Determin.Residui	Impegni	Minori Residui o Economie
				Pagamenti	Res.da riportare		
	RS	Residui (A)		Residui (B)	Residui (C)	Residui (D=B+C)	(E=D-A) (E=A-D)
	CP	Competenza (F)		Competenza (G)	Competenza (H)	Compet. (I=G+H)	(L=I-F) (L=F-I)
	T	Totale (M)		Totale (N)	Res.31/12 (O=C+H)	Imp.31/12 (P=D+I)	
Cod.2010306 CAPITOLO 1986 ***** QUOTA DEBITI FUORI BILANCIO FINANZIATI CON PROVVEDIMENTI STR AORDINARI. SPESE IN CONTO CAPITALE..... [AMMINISTRATIVO E AA.GG.-SEGRE TERIA-SETTORE ECONOMICO - FINA NZIARIO]	RS CP T	125.388,25  125.388,25	740	32.410,63  32.410,63	92.977,62  92.977,62	125.388,25  125.388,25	
TOTALE INTERVENTO 6  INTERVENTO 10 +++++ CONCESSIONI DI CREDITI E ANTI- CIPAZIONI  Cod.2010310 CAPITOLO 2000 ***** VERS.CCB 7298 B.N.L. AVELLINO X REAL.OO.PP.L.51/78.DEPOS.FON DI ACCRED.REGIONE CAMPANIA.... [Voce Ec.07][ECONOMICO FINANZI ARIO-RAGIONERIA]	RS CP T	125.388,25  125.388,25	741	32.410,63  32.410,63	92.977,62  92.977,62	125.388,25  125.388,25	-100.000,00
TOTALE INTERVENTO 10	RS CP T	100.000,00 100.000,00					-100.000,00
TOTALE SERVIZIO 01 03  SERVIZIO 01 05 ~~~~~ GESTIONE DEI BENI DEMANIALI E PATRIMONIALI  INTERVENTO 3 +++++ ACQUISTI DI BENI SPECIFICI PER REALIZZAZIONI IN ECONOMIA	RS CP T	1.492.035,49 1.123.450,00 2.615.485,49		987.067,86  987.067,86	504.967,63 455.796,10 960.763,73	1.492.035,49 455.796,10 1.947.831,59	-667.653,90

DESCRIZIONE		Residui conserv. e Stanziamenti Def. di Bilancio		Conto Tesoriere	Determin.Residui	Impegni	Minori Residui o Economie
				Pagamenti	Res.da riportare		
	RS	Residui (A)		Residui (B)	Residui (C)	Residui (D=B+C)	(E=D-A) (E=A-D)
	CP	Competenza (F)		Competenza (G)	Competenza (H)	Compet. (I=G+H)	(L=I-F) (L=F-I)
	T	Totale (M)		Totale (N)	Res.31/12 (O=C+H)	Imp.31/12 (P=D+I)	
Cod.2010503 CAPITOLO 2050- 1 ***** MANUTENZIONE STRAORDINARIA PA= TRIMONIO COMUNALE.ADEGUAMENTO E PROTEZIONE NUOVA SEDE FORUM DEI GIOVANI C/O EX SCUOLA MA= TENA FRAZ.MISCIANO..... [ECONOMICO FINANZIARIO-RAGIONE RIA]	RS CP T	1.000,00  1.000,00	742	930,00  930,00	70,00  70,00	1.000,00  1.000,00	
TOTALE INTERVENTO 3	RS CP T	1.000,00  1.000,00		930,00  930,00	70,00  70,00	1.000,00  1.000,00	
TOTALE SERVIZIO 01 05	RS CP T	1.000,00  1.000,00		930,00  930,00	70,00  70,00	1.000,00  1.000,00	
SERVIZIO 01 06 ~~~~~ UFFICIO TECNICO  INTERVENTO 3 +++++++ ACQUISTI DI BENI SPECIFICI PER REALIZZAZIONI IN ECONOMIA  Cod.2010603 CAPITOLO 2096- 1 ***** AUTOMAZIONE E DIGITALIZZAZIONE UFFICI TECNICI ED URBANISTICI -ACQUISTO MACCHINE E ATTREZZA= TURE..... [ECONOMICO FINANZIARIO-RAGIONE RIA-URBANISTICA-EDILIZIA PRIVA TA-SERVIZI IMPRESE-]	RS CP T	9.281,66 3.000,00 12.281,66	743	6.828,98  6.828,98	2.452,68 3.000,00 5.452,68	9.281,66 3.000,00 12.281,66	
TOTALE INTERVENTO 3	RS CP T	9.281,66 3.000,00 12.281,66		6.828,98  6.828,98	2.452,68 3.000,00 5.452,68	9.281,66 3.000,00 12.281,66	
TOTALE SERVIZIO 01 06	RS CP T	9.281,66 3.000,00 12.281,66		6.828,98  6.828,98	2.452,68 3.000,00 5.452,68	9.281,66 3.000,00 12.281,66	

DESCRIZIONE		Residui conserv. e Stanziamenti Def. di Bilancio		Conto Tesoriere		Impegni	Minori Residui o Economie
				Pagamenti	Res.da riportare		
	RS	Residui (A)		Residui (B)	Residui (C)	Residui (D=B+C)	(E=D-A) (E=A-D)
	CP	Competenza (F)		Competenza (G)	Competenza (H)	Compet. (I=G+H)	(L=I-F) (L=F-I)
	T	Totale (M)		Totale (N)	Res.31/12 (O=C+H)	Imp.31/12 (P=D+I)	
TOTALE FUNZIONE 01	RS	1.535.634,41		996.989,90	538.644,51	1.535.634,41	
	CP	1.163.450,00			468.796,10	468.796,10	-694.653,90
	T	2.699.084,41		996.989,90	1.007.440,61	2.004.430,51	
FUNZIONE 03							
-----							
FUNZIONI DI POLIZIA LOCALE							
SERVIZIO 03 01							
~~~~~							
POLIZIA MUNICIPALE							
INTERVENTO 5							
+++++							
ACQUISIZIONE DI BENI MOBILI, MACCHINE, ED ATTREZZATURE TEC- NICO-SCIENTIFICHE							
Cod.2030105 CAPITOLO 2326- 1							

ACQUISTO E MANUTENZIONE	RS	4.046,42	744	4.046,42		4.046,42	
STRAORDINARIA DI AUTOMEZZI PO- LIZIA M UNICIPALE.- ACQUISI- ZIONE BENI MOBILI-.....	CP						
[Voce Ec.62][VIGILANZA E PROTE ZIONE CIVILE-POLIZIA LOCALE-SE TTORE VIGILANZA E PROTEZIONE C IVILE]	T	4.046,42		4.046,42		4.046,42	
Cod.2030105 CAPITOLO 2328- 3							

ACQUISTO ARREDI, MACCHINE E	RS		745				
ATTREZZATURE FUNZIONAMENTO	CP	3.000,00			2.964,00	2.964,00	-36,00
SERVIZIO POLIZIA MUNICIPALE.. [Voce Ec.62][VIGILANZA E PROTE ZIONE CIVILE-POLIZIA LOCALE-SE TTORE ECONOMICO - FINANZIARIO]	T	3.000,00			2.964,00	2.964,00	
TOTALE INTERVENTO 5	RS	4.046,42		4.046,42		4.046,42	
	CP	3.000,00			2.964,00	2.964,00	-36,00
	T	7.046,42		4.046,42	2.964,00	7.010,42	
TOTALE SERVIZIO 03 01	RS	4.046,42		4.046,42		4.046,42	
	CP	3.000,00			2.964,00	2.964,00	-36,00
	T	7.046,42		4.046,42	2.964,00	7.010,42	

DESCRIZIONE		Residui conserv. e Stanziamenti Def. di Bilancio		Conto Tesoriere		Impegni	Minori Residui o Economie
				Pagamenti	Res.da riportare		
	RS	Residui (A)		Residui (B)	Residui (C)	Residui (D=B+C)	(E=D-A) (E=A-D)
	CP	Competenza (F)		Competenza (G)	Competenza (H)	Compet. (I=G+H)	(L=I-F) (L=F-I)
	T	Totale (M)		Totale (N)	Res.31/12 (O=C+H)	Imp.31/12 (P=D+I)	
TOTALE FUNZIONE 03	RS	4.046,42		4.046,42		4.046,42	
	CP	3.000,00			2.964,00	2.964,00	-36,00
	T	7.046,42		4.046,42	2.964,00	7.010,42	
FUNZIONE 04							

FUNZIONI DI ISTRUZIONE PUBBLI- CA							
SERVIZIO 04 01							
~~~~~							
SCUOLA MATERNA							
INTERVENTO 1							
+++++							
ACQUISIZIONE DI BENI IMMOBILI							
Cod.2040101 CAPITOLO 2446							
*****							
MUTUO MANUTENZ.STRAORD.SCUOLE	RS	333,03	746	333,03		333,03	
MATERNE SAN FELICE E FIGLIOLI	CP						
II TRIENNIO-II^ANNUALITA'-....	T	333,03		333,03		333,03	
TOTALE INTERVENTO 1	RS	333,03		333,03		333,03	
	CP						
	T	333,03		333,03		333,03	
INTERVENTO 3							
+++++							
ACQUISTI DI BENI SPECIFICI PER REALIZZAZIONI IN ECONOMIA							
Cod.2040103 CAPITOLO 2446- 1							
*****							
MANUTENZIONE STRAORDINARIA E=	RS	20.000,00	747	15.842,75	4.157,25	20.000,00	
DIFICI SCUOLE MATERNE FONDI	CP	15.000,00			5.000,00	5.000,00	-10.000,00
LEGG E 10/77.....	T	35.000,00		15.842,75	9.157,25	25.000,00	
[URBANISTICA-EDILIZIA-SERVIZI ALLE IMPRESE--TECNICO-SETTORE ECONOMICO - FINANZIARIO]							
Cod.2040103 CAPITOLO 2454							
*****							
MANUTENZIONE STRAORDINARIA E=	RS	193,00	748	193,00		193,00	
DIF.SCUOLE MATERNE STATALI.	CP						
FONDI LEGGE 10/77.....	T	193,00		193,00		193,00	

DESCRIZIONE		Residui conserv. e Stanziamenti Def. di Bilancio		Conto Tesoriere	Determin.Residui	Impegni	Minori Residui o Economie
				Pagamenti	Res.da riportare		
	RS	Residui (A)		Residui (B)	Residui (C)	Residui (D=B+C)	(E=D-A) (E=A-D)
	CP	Competenza (F)		Competenza (G)	Competenza (H)	Compet. (I=G+H)	(L=I-F) (L=F-I)
	T	Totale (M)		Totale (N)	Res.31/12 (O=C+H)	Imp.31/12 (P=D+I)	
TOTALE INTERVENTO 3	RS	20.193,00		16.035,75	4.157,25	20.193,00	
	CP	15.000,00			5.000,00	5.000,00	-10.000,00
	T	35.193,00		16.035,75	9.157,25	25.193,00	
INTERVENTO 6 +++++							
INCARICHI PROFESSIONALI ESTER=							
NI							
Cod.2040106 CAPITOLO 2466 *****							
INCARICHI ESTERNI ACCATASTA=	RS	15.000,00	749	2.420,00	12.580,00	15.000,00	
MENTI E CENSIMENTO EDILIZIA	CP	5.000,00			3.000,00	3.000,00	-2.000,00
SCOLA STICA.....	T	20.000,00		2.420,00	15.580,00	18.000,00	
[AMMINISTRATIVO E AA.GG.-SEGRE							
TERIA-URBANISTICA-EDILIZIA PRI							
VATA-SERVIZI IMPRESE-]							
TOTALE INTERVENTO 6	RS	15.000,00		2.420,00	12.580,00	15.000,00	
	CP	5.000,00			3.000,00	3.000,00	-2.000,00
	T	20.000,00		2.420,00	15.580,00	18.000,00	
TOTALE SERVIZIO 04 01	RS	35.526,03		18.788,78	16.737,25	35.526,03	
	CP	20.000,00			8.000,00	8.000,00	-12.000,00
	T	55.526,03		18.788,78	24.737,25	43.526,03	
SERVIZIO 04 02 ~~~~~							
ISTRUZIONE ELEMENTARE							
INTERVENTO 1 +++++							
ACQUISIZIONE DI BENI IMMOBILI							
Cod.2040201 CAPITOLO 2484 *****							
MUTUO COSTRUZIONE NUOVA SCUOLA	RS	31.920,73	750	30.864,46	1.056,27	31.920,73	
ELEMENTARE FRAZ.PIANO-.I LOTT.	CP						
	T	31.920,73		30.864,46	1.056,27	31.920,73	
Cod.2040201 CAPITOLO 2484- 1 *****							
MUTUO COSTRUZIONE POLO SCOLA=	RS	65.566,55	751		65.566,55	65.566,55	
STICO FRAZ.PIANO-II LOTTO-....	CP						
	T	65.566,55			65.566,55	65.566,55	

Pag. 130

DESCRIZIONE	RS CP T	Residui conserv. e Stanziamenti Def. di Bilancio		Conto Tesoriere	Determin.Residui	Impegni	Minori Residui o Economie
		Pagamenti		Res.da riportare			
		Residui (A)		Residui (B)	Residui (C)	Residui (D=B+C)	(E=D-A) (E=A-D)
		Competenza (F)		Competenza (G)	Competenza (H)	Compet. (I=G+H)	(L=I-F) (L=F-I)
		Totale (M)		Totale (N)	Res.31/12 (O=C+H)	Imp.31/12 (P=D+I)	
Cod.2040201 CAPITOLO 2484- 4 ***** ADEG.& AMPLIAM.NUOVO POLO SCO= LAST.(INFANZIA E PRIMARIA) C/O EX CEN.SERV.IMPRES. PSR 2007- 2013..... [LAVORI PUBBLICI AMBIENTE E PA TRIMONIO-LAVORI PUBBLICI-SETTO RE AMMINISTRATIVO]	RS CP T	12.862,64  12.862,64	752	12.862,64  12.862,64		12.862,64  12.862,64	
Cod.2040201 CAPITOLO 2486- 2 ***** ADEGUAMENTO NORME SICUREZZA E= DIFICI SCOLASTICI ELEM/RI L. 23/ 1996 E L.R.50/85..... [SETTORE ECONOMICO - FINANZIAR IO]	RS CP T	74.817,89  74.817,89	753	39.293,82  39.293,82	35.524,07  35.524,07	74.817,89  74.817,89	
Cod.2040201 CAPITOLO 2486- 6 ***** MANUTENZ.STRAORD.SCUOLE ELE= MENTARI PIAZZA DI PANDOLA CON UTI LIZZO ECONOMIE FONDI LEGGE 219/81.....	RS CP T	4.424,77  4.424,77	754		4.424,77  4.424,77	4.424,77  4.424,77	
TOTALE INTERVENTO 1	RS CP T	189.592,58  189.592,58		83.020,92  83.020,92	106.571,66  106.571,66	189.592,58  189.592,58	
INTERVENTO 2 +++++ ESPROPRI E SERVITU` ONEROSE							
Cod.2040202 CAPITOLO 2488 ***** PROCED.ESPR.REALIZZ.SCUOLE E= LEMENTARI.....	RS CP T	3.897,47  3.897,47	755		3.897,47  3.897,47	3.897,47  3.897,47	
TOTALE INTERVENTO 2	RS CP T	3.897,47  3.897,47			3.897,47  3.897,47	3.897,47  3.897,47	

DESCRIZIONE		Residui conserv. e Stanziamenti Def. di Bilancio		Conto Tesoriere		Impegni	Minori Residui o Economie
				Pagamenti	Res.da riportare		
	RS	Residui (A)		Residui (B)	Residui (C)	Residui (D=B+C)	(E=D-A) (E=A-D)
	CP	Competenza (F)		Competenza (G)	Competenza (H)	Compet. (I=G+H)	(L=I-F) (L=F-I)
	T	Totale (M)		Totale (N)	Res.31/12 (O=C+H)	Imp.31/12 (P=D+I)	
INTERVENTO 3 +++++ ACQUISTI DI BENI SPECIFICI PER REALIZZAZIONI IN ECONOMIA  Cod.2040203 CAPITOLO 2486- 3 *****							
MANUTENZIONE STRAORDINARIA DI EDIFICI SCOLASTICI ELEMENTARI	RS	19.325,76	756	14.139,09	5.186,67	19.325,76	
UTILIZZO FONDI LEGGE 10/77....	CP	10.000,00			5.000,00	5.000,00	-5.000,00
[URBANISTICA-EDILIZIA-SERVIZI ALLE IMPRESE--TECNICO-SETTORE LAVORI PUBBLICI-AMBIENTE-PATRI MONIO]	T	29.325,76		14.139,09	10.186,67	24.325,76	
Cod.2040203 CAPITOLO 2494 *****							
ACQUISTO ATTREZZATURE E REA= LIZZAZIONI IN ECONOMIA - ADE= GUAME NT EDIFICI SCOLASTICI E= LEMENTARI-.....	RS		757				
[URBANISTICA-EDILIZIA-SERVIZI ALLE IMPRESE--TECNICO-SETTORE LAVORI PUBBLICI-AMBIENTE-PATRI MONIO]	CP	4.000,00					-4.000,00
	T	4.000,00					
TOTALE INTERVENTO 3	RS	19.325,76		14.139,09	5.186,67	19.325,76	
	CP	14.000,00			5.000,00	5.000,00	-9.000,00
	T	33.325,76		14.139,09	10.186,67	24.325,76	
INTERVENTO 6 +++++ INCARICHI PROFESSIONALI ESTER= NI  Cod.2040206 CAPITOLO 2506 *****							
INCARICHI PROFESSIONALI ESTER= NI FRAZIONAMENTI, ACCATAMEN= TI E CENSIMENTO EDILIZIA SCO= LASTICA.....	RS	3.000,00	758		3.000,00	3.000,00	
[URBANISTICA-EDILIZIA-SERVIZI ALLE IMPRESE--TECNICO-SETTORE AMMINISTRATIVO]	CP	5.000,00					-5.000,00
	T	8.000,00			3.000,00	3.000,00	

DESCRIZIONE		Residui conserv. e Stanziamenti Def. di Bilancio		Conto Tesoriere		Impegni	Minori Residui o Economie
				Pagamenti	Res.da riportare		
	RS	Residui (A)		Residui (B)	Residui (C)	Residui (D=B+C)	(E=D-A) (E=A-D)
	CP	Competenza (F)		Competenza (G)	Competenza (H)	Compet. (I=G+H)	(L=I-F) (L=F-I)
	T	Totale (M)		Totale (N)	Res.31/12 (O=C+H)	Imp.31/12 (P=D+I)	
TOTALE INTERVENTO 6	RS CP T	3.000,00 5.000,00 8.000,00			3.000,00 3.000,00	3.000,00 3.000,00	-5.000,00
TOTALE SERVIZIO 04 02	RS CP T	215.815,81 19.000,00 234.815,81		97.160,01 97.160,01	118.655,80 123.655,80	215.815,81 5.000,00 220.815,81	-14.000,00
SERVIZIO 04 03 ~~~~~ ISTRUZIONE MEDIA  INTERVENTO 1 +++++++ ACQUISIZIONE DI BENI IMMOBILI  Cod.2040301 CAPITOLO 2524 ~~~~~ LAVORI COMPLETAMENTO COSTRU- ZIONE NUOVA SCUOLA MEDIA VIA RISO RGIMENTO PIANO. QUOTA PARTE FINANZIATA CON ALIENA- ZIONE BENIIMMOBILI NR.08 AL= LOGGI ERP FRAZ.MISCIANO..... [LAVORI PUBBLICI AMBIENTE E PA TRIMONIO-LAVORI PUBBLICI-SETTO RE AMMINISTRATIVO]	RS CP T	121.749,02 40.000,00 161.749,02	759	57.648,45 57.648,45	64.100,57 64.100,57	121.749,02 121.749,02	-40.000,00
Cod.2040301 CAPITOLO 2526- 2 ~~~~~ MUTUO CDP COMPLETAMENTO CO= STRUZIONE NUOVA SCUOLA MEDIA STATA LE.2^LOTTO..... [LAVORI PUBBLICI AMBIENTE E PA TRIMONIO-LAVORI PUBBLICI-URBAN ISTICA-EDILIZIA PRIVATA-SERVIZ I IMPRESE-]	RS CP T	654,70 654,70	760		654,70 654,70	654,70 654,70	
Cod.2040301 CAPITOLO 2526- 3 ~~~~~ COSTRUZIONE NUOVA SCUOLA MEDIA VIA RISORGIMENTO 2^ LOTTO COM PLETAMENTO.FONDI LEGGE 23/ 1996..... [LAVORI PUBBLICI AMBIENTE E PA TRIMONIO-LAVORI PUBBLICI-SETTO RE ECONOMICO - FINANZIARIO]	RS CP T	200.000,00 200.000,00	761	89.958,75 89.958,75	110.041,25 110.041,25	200.000,00 200.000,00	



DESCRIZIONE		Residui conserv. e Stanziamenti Def. di Bilancio		Conto Tesoriere	Determin.Residui	Impegni	Minori Residui o Economie
				Pagamenti	Res.da riportare		
	RS	Residui (A)		Residui (B)	Residui (C)	Residui (D=B+C)	(E=D-A) (E=A-D)
	CP	Competenza (F)		Competenza (G)	Competenza (H)	Compet. (I=G+H)	(L=I-F) (L=F-I)
	T	Totale (M)		Totale (N)	Res.31/12 (O=C+H)	Imp.31/12 (P=D+I)	
TOTALE INTERVENTO 1	RS CP T	322.403,72 40.000,00 362.403,72		147.607,20  147.607,20	174.796,52  174.796,52	322.403,72  322.403,72	-40.000,00
INTERVENTO 3 +++++ ACQUISTI DI BENI SPECIFICI PER REALIZZAZIONI IN ECONOMIA  Cod.2040303 CAPITOLO 2534 +++++							
ACQUISTO ATTREZZATURE E MANU- TENZIONE STRAORDINARIA SCUOLA ME DIA STATALE.FONDI LEGGE 10/ 77..... [URBANISTICA-EDILIZIA-SERVIZI ALLE IMPRESE--TECNICO-SETTORE ECONOMICO - FINANZIARIO]	RS CP T	37.783,21 10.000,00 47.783,21	762	33.965,64  33.965,64	3.817,57 5.000,00 8.817,57	37.783,21 5.000,00 42.783,21	-5.000,00
TOTALE INTERVENTO 3	RS CP T	37.783,21 10.000,00 47.783,21		33.965,64  33.965,64	3.817,57 5.000,00 8.817,57	37.783,21 5.000,00 42.783,21	-5.000,00
INTERVENTO 6 +++++ INCARICHI PROFESSIONALI ESTER- NI  Cod.2040306 CAPITOLO 2544 +++++							
INCARICHI PROFESS.ESTERNI PRO- GETTAZIONE, ACCATASTAMENTO E CE NSIMENTO EDILIZIA SCOLASTI- CA..... [AMMINISTRATIVO E AA.GG.-SEGRE TERIA-URBANISTICA-EDILIZIA PRI VATA-SERVIZI IMPRESE-]	RS CP T	854,00 2.000,00 2.854,00	763		854,00  854,00	854,00  854,00	-2.000,00
Cod.2040306 CAPITOLO 2544- 1 +++++							
INCAR. PROFESS.MONITOR.STRUM.& DIAGNOST.SCUOLA MEDIA STATALE VERIFICA AGIBILITA'-UTILIZZO ECONOMIE L.219/81.....	RS CP T	11.838,53  11.838,53	764	3.146,00  3.146,00	8.692,53  8.692,53	11.838,53  11.838,53	

Pag. 134

DESCRIZIONE		Residui conserv. e Stanziamenti Def. di Bilancio		Conto Tesoriere	Determin.Residui	Impegni	Minori Residui o Economie	
		Pagamenti		Res.da riportare				
		RS		Residui (A)	Residui (B)	Residui (C)	Residui (D=B+C)	(E=D-A) (E=A-D)
		CP		Competenza (F)	Competenza (G)	Competenza (H)	Compet. (I=G+H)	(L=I-F) (L=F-I)
		T		Totale (M)	Totale (N)	Res.31/12 (O=C+H)	Imp.31/12 (P=D+I)	
TOTALE INTERVENTO 6	RS CP T	12.692,53 2.000,00 14.692,53		3.146,00  3.146,00	9.546,53  9.546,53	12.692,53  12.692,53	  -2.000,00	
TOTALE SERVIZIO 04 03	RS CP T	372.879,46 52.000,00 424.879,46		184.718,84  184.718,84	188.160,62 5.000,00 193.160,62	372.879,46 5.000,00 377.879,46	  -47.000,00	
SERVIZIO 04 05 ~~~~~ ASSISTENZA SCOLASTICA, TRA= SPORTO, REFEZIONE E ALTRI SER= VIZI  INTERVENTO 5 +++++ ACQUISIZIONE DI BENI MOBILI, MACCHINE, ED ATTREZZATURE TEC= NICO-SCIENTIFICHE  Cod.2040505 CAPITOLO 2634- 3 ~~~~~ ACQUISTO MACCHINE E ATTREZZA= TURE SERVIZIO REFEZIONE SCOLA= STI CA.-..... [Voce Ec.62][URBANISTICA-EDILI ZIA-SERVIZI ALLE IMPRESE--TECN ICO-SETTORE AMMINISTRATIVO]	RS CP T	7.682,48 2.000,00 9.682,48	765		7.682,48  7.682,48	7.682,48  7.682,48	  -2.000,00	
TOTALE INTERVENTO 5	RS CP T	7.682,48 2.000,00 9.682,48			7.682,48  7.682,48	7.682,48  7.682,48	  -2.000,00	
TOTALE SERVIZIO 04 05	RS CP T	7.682,48 2.000,00 9.682,48			7.682,48  7.682,48	7.682,48  7.682,48	  -2.000,00	
TOTALE FUNZIONE 04	RS CP T	631.903,78 93.000,00 724.903,78		300.667,63  300.667,63	331.236,15 18.000,00 349.236,15	631.903,78 18.000,00 649.903,78	  -75.000,00	
FUNZIONE 05 ----- FUNZIONI RELATIVE ALLA CULTURA ED AI BENI CULTURALI								

Pag. 135

DESCRIZIONE	RS	Residui conserv. e Stanziamenti Def. di Bilancio		Conto Tesoriere	Determin.Residui	Impegni	Minori Residui o Economie
		Pagamenti		Res.da riportare			
		Residui (A)		Residui (B)	Residui (C)	Residui (D=B+C)	(E=D-A) (E=A-D)
		Competenza (F)		Competenza (G)	Competenza (H)	Compet. (I=G+H)	(L=I-F) (L=F-I)
		Totale (M)		Totale (N)	Res.31/12 (O=C+H)	Imp.31/12 (P=D+I)	
SERVIZIO 05 01 ~~~~~ BIBLIOTECHE, MUSEI E PINACOTE= CHE  INTERVENTO 5 ++++~ ACQUISIZIONE DI BENI MOBILI, MACCHINE, ED ATTREZZATURE TEC= NICO-SCIENTIFICHE  Cod.2050105 CAPITOLO 2726- 3 ~~~~~ ACQUISTO ATTREZZATURE E MAC= CHINE BIBLIOTECA COMUNALE..... [Voce Ec.62]							
RS	1.000,00	766	605,00	395,00	1.000,00		
CP	1.000,00						-1.000,00
T	2.000,00		605,00	395,00	1.000,00		
TOTALE INTERVENTO 5	RS	1.000,00		605,00	395,00	1.000,00	
	CP	1.000,00					-1.000,00
	T	2.000,00		605,00	395,00	1.000,00	
TOTALE SERVIZIO 05 01	RS	1.000,00		605,00	395,00	1.000,00	
	CP	1.000,00					-1.000,00
	T	2.000,00		605,00	395,00	1.000,00	
SERVIZIO 05 02 ~~~~~ TEATRI, ATTIVITA` CULTURALI E SERVIZI DIVERSI NEL SETTORE CULTURALE  INTERVENTO 1 ++++~ ACQUISIZIONE DI BENI IMMOBILI  Cod.2050201 CAPITOLO 2758- 2 ~~~~~ LAVORI MANUT.STRAORD.CENTRO SOCIALE SINDACALE-REINT.FONDI LE GGE 10/1977..... [LAVORI PUBBLICI AMBIENTE E PA TRIMONIO-LAVORI PUBBLICI-SETTO RE ECONOMICO - FINANZIARIO]							
RS	1.922,57	767	726,00	1.196,57	1.922,57		
CP	10.000,00			5.000,00	5.000,00		-5.000,00
T	11.922,57		726,00	6.196,57	6.922,57		

Pag. 136

DESCRIZIONE	RS	Residui conserv. e Stanziamenti Def. di Bilancio		Conto Tesoriere	Determin.Residui	Impegni	Minori Residui o Economie	
		Pagamenti		Res.da riportare				
		Residui (A)		Residui (B)	Residui (C)	Residui (D=B+C)	(E=D-A)	(E=A-D)
		Competenza (F)		Competenza (G)	Competenza (H)	Compet. (I=G+H)	(L=I-F)	(L=F-I)
		Totale (M)		Totale (N)	Res.31/12 (O=C+H)	Imp.31/12 (P=D+I)		
TOTALE INTERVENTO 1	RS	1.922,57		726,00	1.196,57	1.922,57		
	CP	10.000,00			5.000,00	5.000,00		-5.000,00
	T	11.922,57		726,00	6.196,57	6.922,57		
INTERVENTO 5 +++++								
ACQUISIZIONE DI BENI MOBILI, MACCHINE, ED ATTREZZATURE TEC= NICO-SCIENTIFICHE								
Cod.2050205 CAPITOLO 2786- 3 *****								
ACQUISTO MACCHINE E ATTREZZA= TURE CENTRO SOCIALE SINDACALE. [Voce Ec.62][ECONOMICO FINANZI ARIO-RAGIONERIA-URBANISTICA-ED ILIZIA PRIVATA-SERVIZI IMPRESE -]	RS	14.349,60	768	5.251,75	9.097,85	14.349,60		
	CP	5.000,00						-5.000,00
	T	19.349,60		5.251,75	9.097,85	14.349,60		
TOTALE INTERVENTO 5	RS	14.349,60		5.251,75	9.097,85	14.349,60		
	CP	5.000,00						-5.000,00
	T	19.349,60		5.251,75	9.097,85	14.349,60		
TOTALE SERVIZIO 05 02	RS	16.272,17		5.977,75	10.294,42	16.272,17		
	CP	15.000,00			5.000,00	5.000,00		-10.000,00
	T	31.272,17		5.977,75	15.294,42	21.272,17		
TOTALE FUNZIONE 05	RS	17.272,17		6.582,75	10.689,42	17.272,17		
	CP	16.000,00			5.000,00	5.000,00		-11.000,00
	T	33.272,17		6.582,75	15.689,42	22.272,17		
FUNZIONE 06 -----								
FUNZIONI NEL SETTORE SPORTIVO E RICREATIVO								
SERVIZIO 06 02 ~~~~~								
STADIO COMUNALE, PALAZZO DELLO SPORT ED ALTRI IMPIANTI								
INTERVENTO 1 +++++								
ACQUISIZIONE DI BENI IMMOBILI								

Pag. 137

DESCRIZIONE		Residui conserv. e Stanziamenti Def. di Bilancio		Conto Tesoriere	Determin.Residui	Impegni	Minori Residui o Economie	
		Pagamenti		Res.da riportare				
		RS		Residui (A)	Residui (B)	Residui (C)	Residui (D=B+C)	(E=D-A) (E=A-D)
		CP		Competenza (F)	Competenza (G)	Competenza (H)	Compet. (I=G+H)	(L=I-F) (L=F-I)
		T		Totale (M)	Totale (N)	Res.31/12 (O=C+H)	Imp.31/12 (P=D+I)	
Cod.2060201 CAPITOLO 2880- 3 ***** COMPLET.IMPIANTI SPORTIVI PIA= NO E SAN FELICE L.65/87 MUTUO C ON L'ISTITUTO PER IL CREDITO SPORTIVO..... [SETTORE ECONOMICO - FINANZIAR IO]	RS CP T	70.461,41  70.461,41	769		70.461,41  70.461,41	70.461,41  70.461,41		
Cod.2060201 CAPITOLO 2882- 1 ***** MUTUO COSTR.STRUTTURE SPORTIVE POLIVALENTI NELLE FRAZIONI CA MPO SPORTIVO FRAZ.SAN FELICE- ISTITUTO CREDITO SPORTIVO-....	RS CP T	49.188,96  49.188,96	770		49.188,96  49.188,96	49.188,96  49.188,96		
Cod.2060201 CAPITOLO 2882- 2 ***** MUTUO CDP COMPLETAMENTO RIFA= CIMENTO SPOGLIATOI E ADEGUA= MENTO NORME DI SICUREZZA STA= DIO COMUNALE PIANO - 2^ LOTTO -..... [LAVORI PUBBLICI AMBIENTE E PA TRIMONIO-LAVORI PUBBLICI-SETTO RE ECONOMICO - FINANZIARIO]	RS CP T	375,88  375,88	771	375,86  375,86	0,02  0,02	375,88  375,88		
Cod.2060201 CAPITOLO 2882- 3 ***** MUTUO I.C.S.RIFACIMENTO SPO= GLIATOI ED ADEGUAMENTO NORME DI S ICUREZZA STADIO COMUNALE FRAZIONE PIANO..... [LAVORI PUBBLICI AMBIENTE E PA TRIMONIO-LAVORI PUBBLICI-SETTO RE ECONOMICO - FINANZIARIO]	RS CP T	206.097,88  206.097,88	772	73.830,83  73.830,83	132.267,05  132.267,05	206.097,88  206.097,88		
Cod.2060201 CAPITOLO 2882- 4 ***** RIQUALIFICAZ.E COMPLETAM.CEN= TRO SPORTIVO FRAZ.FIGLIOLI.... [LAVORI PUBBLICI AMBIENTE E PA TRIMONIO-LAVORI PUBBLICI-SETTO RE ECONOMICO - FINANZIARIO]	RS CP T	6.572,28  6.572,28	773	3.313,97  3.313,97	3.258,31  3.258,31	6.572,28  6.572,28		

DESCRIZIONE		Residui conserv. e Stanziamenti Def. di Bilancio		Conto Tesoriere	Determin.Residui	Impegni	Minori Residui o Economie
				Pagamenti	Res.da riportare		
	RS	Residui (A)		Residui (B)	Residui (C)	Residui (D=B+C)	(E=D-A) (E=A-D)
	CP	Competenza (F)		Competenza (G)	Competenza (H)	Compet. (I=G+H)	(L=I-F) (L=F-I)
	T	Totale (M)		Totale (N)	Res.31/12 (O=C+H)	Imp.31/12 (P=D+I)	
Cod.2060201 CAPITOLO 2882- 5 ***** MUTUO L.R.NR.42/79 COMPLETA= MENTO IMPIANTISTICA SPORTIVA..	RS CP T	53.006,70  53.006,70	774		53.006,70  53.006,70	53.006,70  53.006,70	
Cod.2060201 CAPITOLO 2884 ***** LAVORI COSTRUZ.PALAZZETTO DEL= LO SPORT-3^STRALCIO-PROJECT FIN ANCING..... [LAVORI PUBBLICI AMBIENTE E PATRIMONIO-LAVORI PUBBLICI-SETTORE ECONOMICO - FINANZIARIO]	RS CP T	9.470,17  9.470,17	775		9.470,17  9.470,17	9.470,17  9.470,17	
Cod.2060201 CAPITOLO 2886- 1 ***** MANUTENZIONE STRAORDINARIA IM= PIANI SPORTIVI POLIVALENTI PIA NO-PRETURO-BORGO E PIAZZA DI PANDOLA. FINANZ.L.R.NR.42/79 E49/82..... [LAVORI PUBBLICI AMBIENTE E PATRIMONIO-LAVORI PUBBLICI-SETTORE ECONOMICO - FINANZIARIO]	RS CP T	32.996,19  32.996,19	776	32.996,19  32.996,19		32.996,19  32.996,19	
Cod.2060201 CAPITOLO 2900- 2 ***** INTERVENTI MANUTENZIONE STRAORD.IMPIANTO SPORTIVO POLIVALENT FRAZ.SAN BARTOLOMEO. FINANZ.MINISTERO ECONOMIA.....	RS CP T	62.266,40  62.266,40	777		62.266,40  62.266,40	62.266,40  62.266,40	
TOTALE INTERVENTO 1	RS CP T	490.435,87  490.435,87		110.516,85  110.516,85	379.919,02  379.919,02	490.435,87  490.435,87	
INTERVENTO 3 +++++ ACQUISTI DI BENI SPECIFICI PER REALIZZAZIONI IN ECONOMIA							
Cod.2060203 CAPITOLO 2898 ***** MANUTENZIONE ORDINARIA E STRAORDINARIA IMPIANTI SPORTIVI COM UNALI DI PIANO E DI SAN FELICE..... [AMMINISTRATIVO E AA.GG.-SEGRETERIA-SETTORE LAVORI PUBBLICI-AMBIENTE-PATRIMONIO]	RS CP T	2.721,33  2.721,33	778		2.721,33  2.721,33	2.721,33  2.721,33	

DESCRIZIONE		Residui conserv. e Stanziamenti Def. di Bilancio		Conto Tesoriere	Determin.Residui	Impegni	Minori Residui o Economie
				Pagamenti	Res.da riportare		
	RS	Residui (A)		Residui (B)	Residui (C)	Residui (D=B+C)	(E=D-A) (E=A-D)
	CP	Competenza (F)		Competenza (G)	Competenza (H)	Compet. (I=G+H)	(L=I-F) (L=F-I)
	T	Totale (M)		Totale (N)	Res.31/12 (O=C+H)	Imp.31/12 (P=D+I)	
TOTALE INTERVENTO 3	RS	2.721,33			2.721,33	2.721,33	
	CP						
	T	2.721,33			2.721,33	2.721,33	
TOTALE SERVIZIO 06 02	RS	493.157,20		110.516,85	382.640,35	493.157,20	
	CP						
	T	493.157,20		110.516,85	382.640,35	493.157,20	
TOTALE FUNZIONE 06	RS	493.157,20		110.516,85	382.640,35	493.157,20	
	CP						
	T	493.157,20		110.516,85	382.640,35	493.157,20	
FUNZIONE 07 ----- FUNZIONI NEL CAMPO TURISTICO  SERVIZIO 07 01 ~~~~~ SERVIZI TURISTICI  INTERVENTO 1 +++++ ACQUISIZIONE DI BENI IMMOBILI  Cod.2070101 CAPITOLO 2998 ***** RESTAURO, CONSOL. & ARREDI CENTRO ACCOGLIENZA E SERVIZI BORGO E X CONVENTO SAN LEUCIO-OPERE GIUBILEO 2000-..... [URBANISTICA-EDILIZIA-SERVIZI ALLE IMPRESE--TECNICO-SETTORE ECONOMICO - FINANZIARIO]  Cod.2070101 CAPITOLO 2998- 1 ***** COMPLETAM.RESTAURO CONV.SAN LEUCIO BORGO-PARTE DONATA- FI= NAN Z.REGIONALE.....  Cod.2070101 CAPITOLO 2998- 2 ***** REALIZZAZIONE MOSTRA ATTIVI= TA'CONTADINE E ARTIGIANALI. FONDI CIPE REGIONE CAMPANIA L. 80/84.....	RS	20.445,62	779	660,00	19.785,62	20.445,62	
	CP						
	T	20.445,62		660,00	19.785,62	20.445,62	
	RS	8.761,07	780	2.140,00	6.621,07	8.761,07	
	CP						
	T	8.761,07		2.140,00	6.621,07	8.761,07	
	RS	4.013,92	781		4.013,92	4.013,92	
	CP						
	T	4.013,92			4.013,92	4.013,92	

DESCRIZIONE		Residui conserv. e Stanziamenti Def. di Bilancio		Conto Tesoriere	Determin.Residui	Impegni	Minori Residui o Economie
				Pagamenti	Res.da riportare		
	RS	Residui (A)		Residui (B)	Residui (C)	Residui (D=B+C)	(E=D-A) (E=A-D)
	CP	Competenza (F)		Competenza (G)	Competenza (H)	Compet. (I=G+H)	(L=I-F) (L=F-I)
	T	Totale (M)		Totale (N)	Res.31/12 (O=C+H)	Imp.31/12 (P=D+I)	
Cod.2070101 CAPITOLO 2998- 3 ***** MUTUO ACQUISTO IMMOBILE MO= STRA-MUSEO CIVILTA'CONTADINA..	RS CP T	1.038,33  1.038,33	782		1.038,33  1.038,33	1.038,33  1.038,33	
TOTALE INTERVENTO 1	RS CP T	34.258,94  34.258,94		2.800,00  2.800,00	31.458,94  31.458,94	34.258,94  34.258,94	
TOTALE SERVIZIO 07 01	RS CP T	34.258,94  34.258,94		2.800,00  2.800,00	31.458,94  31.458,94	34.258,94  34.258,94	
SERVIZIO 07 02 ~~~~~ MANIFESTAZIONI TURISTICHE  INTERVENTO 3 +++++ ACQUISTI DI BENI SPECIFICI PER REALIZZAZIONI IN ECONOMIA  Cod.2070203 CAPITOLO 3050 ***** PSR 2007/2013 - MISURA 313 - INCENTIVAZIONI DI ATTIVITA' TUR ISTICHE - DECRETO NR.638 DELL'08 LUGLIO 2010.....	RS CP T	92.504,29  92.504,29	783	69.677,87  69.677,87	22.826,42  22.826,42	92.504,29  92.504,29	
TOTALE INTERVENTO 3	RS CP T	92.504,29  92.504,29		69.677,87  69.677,87	22.826,42  22.826,42	92.504,29  92.504,29	
TOTALE SERVIZIO 07 02	RS CP T	92.504,29  92.504,29		69.677,87  69.677,87	22.826,42  22.826,42	92.504,29  92.504,29	
TOTALE FUNZIONE 07	RS CP T	126.763,23  126.763,23		72.477,87  72.477,87	54.285,36  54.285,36	126.763,23  126.763,23	
FUNZIONE 08 ----- FUNZIONI NEL CAMPO DELLA VIA= BILITA' E DEI TRASPORTI							



Pag. 141

DESCRIZIONE	Residui conserv. e Stanziamenti Def. di Bilancio			Conto Tesoriere	Determin.Residui	Impegni	Minori Residui o Economie	
				Pagamenti	Res.da riportare			
	RS	Residui (A)		Residui (B)	Residui (C)	Residui (D=B+C)	(E=D-A)	(E=A-D)
	CP	Competenza (F)		Competenza (G)	Competenza (H)	Compet. (I=G+H)	(L=I-F)	(L=F-I)
	T	Totale (M)		Totale (N)	Res.31/12 (O=C+H)	Imp.31/12 (P=D+I)		
SERVIZIO 08 01 ~~~~~ VIABILITA', CIRCOLAZIONE STRA- DALE E SERVIZI CONNESSI  INTERVENTO 1 +++++ ACQUISIZIONE DI BENI IMMOBILI  Cod.2080101 CAPITOLO 3097- 1 ~~~~~ PROGETTO PER L'OSPITALITA'DIF- FUSA NEL CORRIDOIO NR.8.PARCO P ROGETTI. FONDI EUROPEI 2007- 2013..... [LAVORI PUBBLICI AMBIENTE E PA TRIMONIO-LAVORI PUBBLICI-URBAN ISTICA-EDILIZIA PRIVATA-SERVIZ I IMPRESE-]	RS CP T	1.551.277,83  1.551.277,83	784	607.172,18  607.172,18	944.105,65  944.105,65	1.551.277,83  1.551.277,83		
Cod.2080101 CAPITOLO 3098- 9 ~~~~~ LAVORI RIQUALIFICAZIONE VIA SAN BARTOLOMEO FRAZ.SAN BARTO- LOM EO E VICOLO CIPOLLETTI FRAZ.PIANO..... [LAVORI PUBBLICI AMBIENTE E PA TRIMONIO-LAVORI PUBBLICI-URBAN ISTICA-EDILIZIA PRIVATA-SERVIZ I IMPRESE-]	RS CP T	15.601,04  15.601,04	785	4.000,00  4.000,00	11.601,04  11.601,04	15.601,04  15.601,04		
Cod.2080101 CAPITOLO 3099 ~~~~~ MUTUO CASSA DD.PP.SISTEMAZIONE STRADA SAN PANTALEONE L.R. NR .51/78 - ANNUALITA' 2003 -.	RS CP T	0,02  0,02	786		0,02  0,02	0,02  0,02		
Cod.2080101 CAPITOLO 3099- 1 ~~~~~ MUTUO RIQUAL.VARIANTE E I TRATTO VIA NAZIONALE FIGLIOLI- L.R .NR.51/78-RIPARTO 1998-...	RS CP T	2.945,19  2.945,19	787		2.945,19  2.945,19	2.945,19  2.945,19		
Cod.2080101 CAPITOLO 3099- 2 ~~~~~ MUTUO CASSA DD.PP.REALIZZ.PAR= CHEGGIO ATTREZZATO FIGLIOLI L. R .NR.51/78-RIPARTO ANNO 1998.....	RS CP T	4.155,78  4.155,78	788		4.155,78  4.155,78	4.155,78  4.155,78		

DESCRIZIONE		Residui conserv. e Stanziamenti Def. di Bilancio		Conto Tesoriere	Determin.Residui	Impegni	Minori Residui o Economie
				Pagamenti	Res.da riportare		
	RS	Residui (A)		Residui (B)	Residui (C)	Residui (D=B+C)	(E=D-A) (E=A-D)
	CP	Competenza (F)		Competenza (G)	Competenza (H)	Compet. (I=G+H)	(L=I-F) (L=F-I)
	T	Totale (M)		Totale (N)	Res.31/12 (O=C+H)	Imp.31/12 (P=D+I)	
Cod.2080101 CAPITOLO 3099- 3 ***** MUTUO CASSA DD.PP.REAL.PAR= CHEGGIO FRAZ.SAN FELICE-L.R. NR.51/ 1978-RIPARTO ANNO 1998- .....	RS CP T	367,92  367,92	789		367,92  367,92	367,92  367,92	
Cod.2080101 CAPITOLO 3099- 4 ***** MUTUO CASSA DD.PP.RIQUAL.URBA= NA FRAZ.SAN BARTOLOMEO-L.R.NR. 51/78-RIPARTO ANNO 1998-.....	RS CP T	784,79  784,79	790		784,79  784,79	784,79  784,79	
Cod.2080101 CAPITOLO 3099- 5 ***** MUTUO RIQUALIF.URBANA VIA P. FEDERICI PIAZZA DI PANDOLA.L. R. NR.51/78-ANNUALITA' 1999- CASSA DD.PP.-.....	RS CP T	1.100,08  1.100,08	791		1.100,08  1.100,08	1.100,08  1.100,08	
Cod.2080101 CAPITOLO 3099- 6 ***** MUTUO RIQUALIF.URBANA I TRATTO VIA CERRATO CAPPELLA PIANO. L.R.NR.51/78-ANNUALITA' 1999- CASSA DD.PP.-.....	RS CP T	306,01  306,01	792		306,01  306,01	306,01  306,01	
Cod.2080101 CAPITOLO 3099- 7 ***** MUTUO RIQUALIF.URBANA VIA MO= LINELLO FRAZ.BORGO.L.R.NR.51/ 78 ANNUALITA' 1999-CASSA DD. PP.-.....	RS CP T	3.574,37  3.574,37	793		3.574,37  3.574,37	3.574,37  3.574,37	
Cod.2080101 CAPITOLO 3099-10 ***** MUTUO RIQUALIFIC.VIA CRETAZZA FRAZ.BORGO.L.R.NR.51/78 ANNO 2 005.....	RS CP T	8.671,19  8.671,19	794		8.671,19  8.671,19	8.671,19  8.671,19	
Cod.2080101 CAPITOLO 3099-11 ***** MUTUO COSTRUZ.MARCIAPIEDI FRAZ.PIANO ULTIMO TRATTO LATO SUD L.R.NR.51/78 ANNUALI= TA'2010.....	RS CP T	3.064,71  3.064,71	795		3.064,71  3.064,71	3.064,71  3.064,71	

DESCRIZIONE		Residui conserv. e Stanziamenti Def. di Bilancio		Conto Tesoriere		Impegni	Minori Residui o Economie
				Pagamenti	Res.da riportare		
	RS	Residui (A)		Residui (B)	Residui (C)	Residui (D=B+C)	(E=D-A) (E=A-D)
	CP	Competenza (F)		Competenza (G)	Competenza (H)	Compet. (I=G+H)	(L=I-F) (L=F-I)
	T	Totale (M)		Totale (N)	Res.31/12 (O=C+H)	Imp.31/12 (P=D+I)	
Cod.2080101 CAPITOLO 3099-12 ***** MUTUO REALIZZAZIONE MARCIAPIE= DI COLLEGAM.SCUOLA ELEMENTARE PIAZZA DI PANDOLA.L.R.51/78 ANNO 2006.....	RS CP T	126.013,30  126.013,30	796	1.699,00  1.699,00	124.314,30  124.314,30	126.013,30  126.013,30	
Cod.2080101 CAPITOLO 3099-16 ***** MUTUO PEDONALIZZAZIONE INTERNA FRAZIONE FIGLIOLI. L.R. NR.51 /78 - ANNUALITA' 2005-.....	RS CP T	1.344,51  1.344,51	797		1.344,51  1.344,51	1.344,51  1.344,51	
Cod.2080101 CAPITOLO 3099-18 ***** MUTUO RIQUALIF.URB.FRAZ.SAN FELICE -VIA SALA-L.R.NR.51/78- A NNUALITA' 2002.....	RS CP T	2.204,57  2.204,57	798		2.204,57  2.204,57	2.204,57  2.204,57	
Cod.2080101 CAPITOLO 3100- 1 ***** LAVORI RIQUALIFICAZIONE,VALO= RIZZAZIONE E SALVAGUARDIA DEL= LA GROTTA DELL'ANGELO ED AREA CIRCOSTANTE.PSR 2007/2013.....	RS CP T	 130.000,00 130.000,00	799				-130.000,00
Cod.2080101 CAPITOLO 3100- 2 ***** MUTUO AMPL.E SIST.VIA PESCARO= LA-I LOTTO-CASSA DD.PP.-.....	RS CP T	9.951,51  9.951,51	800		9.951,51  9.951,51	9.951,51  9.951,51	
Cod.2080101 CAPITOLO 3100- 4 ***** RIQUALIF.& PEDONALIZZ.LATO SUD FRAZ.PIAZZA DI PANDOLA.CONTR. C/CAPITALE REGIONE CAMPANIA... [LAVORI PUBBLICI AMBIENTE E PA TRIMONIO-LAVORI PUBBLICI-URBAN ISTICA-EDILIZIA PRIVATA-SERVIZ I IMPRESE-]	RS CP T	1.385,54  1.385,54	801		1.385,54  1.385,54	1.385,54  1.385,54	
Cod.2080101 CAPITOLO 3100- 5 ***** MUTUO INCANALAMENTO ACQUE PIO= VANE E RIQUALIFICAZIONE STRADA COMUNALE MONTAGNELLA ALLA FRAZ.PRETURO.L.R.51/78 ANNO 2005.....	RS CP T	20.902,34  20.902,34	802	10.122,36  10.122,36	10.779,98  10.779,98	20.902,34  20.902,34	

Pag. 144

DESCRIZIONE		Residui conserv. e Stanziamenti Def. di Bilancio		Conto Tesoriere	Determin.Residui	Impegni	Minori Residui o Economie		
				Pagamenti	Res.da riportare				
				RS	Residui (A)	Residui (B)	Residui (C)	Residui (D=B+C)	(E=D-A) (E=A-D)
				CP	Competenza (F)	Competenza (G)	Competenza (H)	Compet. (I=G+H)	(L=I-F) (L=F-I)
				T	Totale (M)	Totale (N)	Res.31/12 (O=C+H)	Imp.31/12 (P=D+I)	
Cod.2080101 CAPITOLO 3100- 9 ***** MUTUO L.R.42/82 AMPLIAM.& SI=STEM.VIABILITA'RURALE.VIA CUPA Q UERCIA,VIA MACCHIONI,VIA RI=SORGIMENTO,VIA PRATO.....	RS CP T	11.029,64  11.029,64	803		11.029,64  11.029,64	11.029,64  11.029,64			
Cod.2080101 CAPITOLO 3100-10 ***** MUTUO COSTRUZ.STRADE RURALI VIGNA VETERANA,ARIELLA E PRATO L EGGE NR.51/78.....	RS CP T	15.678,18  15.678,18	804		15.678,18  15.678,18	15.678,18  15.678,18			
Cod.2080101 CAPITOLO 3100-12 ***** MUTUI L.R.3/92 SISTEMSTRADE RURALI CAMPO-VIGNA VETERANA E SA LA FRAZ.SAN FELICE -ANNUA=LITA' 2002-.....	RS CP T	16.190,43  16.190,43	805		16.190,43  16.190,43	16.190,43  16.190,43			
Cod.2080101 CAPITOLO 3100-15 ***** RIPRISTINO DEL SENTIERO E RI=QUALIFICAZIONE AREA DELLA GROTTA DI SAN MICHELE AL MONTE SALTO. PSR 2007/2013..... [LAVORI PUBBLICI AMBIENTE E PA TRIMONIO-LAVORI PUBBLICI-URBAN ISTICA-EDILIZIA PRIVATA-SERVIZ I IMPRESE-]	RS CP T	247.545,41 100.000,00 347.545,41	806	98.530,04  98.530,04	149.015,37  149.015,37	247.545,41  247.545,41	-100.000,00		
Cod.2080101 CAPITOLO 3104- 2 ***** REALIZZAZIONE PARCHEGGIO FRA=ZIONE PIAZZA DI PANDOLA VIA AIA. PROJECT FINANCING-..... [LAVORI PUBBLICI AMBIENTE E PA TRIMONIO-LAVORI PUBBLICI-URBAN ISTICA-EDILIZIA PRIVATA-SERVIZ I IMPRESE-]	RS CP T	7.698,50  7.698,50	807		7.698,50  7.698,50	7.698,50  7.698,50			
Cod.2080101 CAPITOLO 3104- 4 ***** REALIZZ.PARCHEGGIO FRAZ.PRETU=RO-VIA PARROCCHIA-FONDI L.219/8.....	RS CP T	14.056,87  14.056,87	808		14.056,87  14.056,87	14.056,87  14.056,87			

Pag. 145

DESCRIZIONE		Residui conserv. e Stanziamenti Def. di Bilancio			Conto Tesoriere	Determin.Residui	Impegni	Minori Residui o Economie	
		Pagamenti	Res.da riportare						
		RS	Residui (A)		Residui (B)	Residui (C)	Residui (D=B+C)	(E=D-A)	(E=A-D)
		CP	Competenza (F)		Competenza (G)	Competenza (H)	Compet. (I=G+H)	(L=I-F)	(L=F-I)
		T	Totale (M)		Totale (N)	Res.31/12 (O=C+H)	Imp.31/12 (P=D+I)		
Cod.2080101 CAPITOLO 3105 *****									
MUTUO CASSA DD.PP.FINANZ.MO=	RS	10.230,95	809		10.230,95	10.230,95			
BIL.CICL.LEGGE 19.10.98,NR.	CP								
366.....	T	10.230,95			10.230,95	10.230,95			
Cod.2080101 CAPITOLO 3110- 1 *****									
MANUT.E SIST.STRAORD.VIE,PIAZ=	RS	24.705,10	810	21.868,55	2.836,55	24.705,10			
ZE E MARCIAPIEDI-ARREDO URBA=	CP	20.000,00			10.000,00	10.000,00			-10.000,00
NO- -LEGGE NR.10/77-.....	T	44.705,10		21.868,55	12.836,55	34.705,10			
[LAVORI PUBBLICI AMBIENTE E PA									
TRIMONIO-LAVORI PUBBLICI-URBAN									
ISTICA-EDILIZIA PRIVATA-SERVIZ									
I IMPRESE-]									
Cod.2080101 CAPITOLO 3110- 2 *****									
MUTUO PEDONALIZZ.CORSO A.RUTO=	RS	5.884,14	811		5.884,14	5.884,14			
LI-BORGO- CASSA DD.PP.-.....	CP								
	T	5.884,14			5.884,14	5.884,14			
Cod.2080101 CAPITOLO 3110- 3 *****									
MUTUO RIQUALIF CORSO PRINCIP.	RS	1.741,58	812		1.741,58	1.741,58			
FRAZ.PIANO E MARCIAPIEDI PIA=	CP								
NO- PRETURO-CASSA DD.PP.-.....	T	1.741,58			1.741,58	1.741,58			
Cod.2080101 CAPITOLO 3110- 5 *****									
MANUTENZIONE STRAORD.VIE,PIAZ=	RS	172.143,01	813	26.555,96	145.587,05	172.143,01			
ZE E MARCIAPIEDI-ACQUISIZIONE	CP								
B ENI IMMOBILI- PROVENTI P.I.	T	172.143,01		26.555,96	145.587,05	172.143,01			
T.-.....									
[LAVORI PUBBLICI AMBIENTE E PA									
TRIMONIO-LAVORI PUBBLICI-URBAN									
ISTICA-EDILIZIA PRIVATA-SERVIZ									
I IMPRESE-]									
Cod.2080101 CAPITOLO 3110- 6 *****									
URBANIZZ.,AMPLIAM.E SISTEM.	RS	10.000,00	814		10.000,00	10.000,00			
VIABILITA' COMUN.& ARREDO UR=	CP	20.000,00			12.420,00	12.420,00			-7.580,00
BANO- UTIL.FONDI LEGGE NR.10/	T	30.000,00			22.420,00	22.420,00			
77-.....									
[LAVORI PUBBLICI AMBIENTE E PA									
TRIMONIO-LAVORI PUBBLICI-URBAN									
ISTICA-EDILIZIA PRIVATA-SERVIZ									
I IMPRESE-]									

DESCRIZIONE		Residui conserv. e Stanziamenti Def. di Bilancio		Conto Tesoriere	Determin.Residui	Impegni	Minori Residui o Economie
				Pagamenti	Res.da riportare		
	RS	Residui (A)		Residui (B)	Residui (C)	Residui (D=B+C)	(E=D-A) (E=A-D)
	CP	Competenza (F)		Competenza (G)	Competenza (H)	Compet. (I=G+H)	(L=I-F) (L=F-I)
	T	Totale (M)		Totale (N)	Res.31/12 (O=C+H)	Imp.31/12 (P=D+I)	
Cod.2080101 CAPITOLO 3110- 8 ***** MUTUO RIQUALIF.VIA FIORE-FRAZ. PIANO-L.R.NR.51/78-RIP.ANNO 97.....	RS CP T	1.099,35  1.099,35	815		1.099,35  1.099,35	1.099,35  1.099,35	
Cod.2080101 CAPITOLO 3110- 9 ***** MUTUO REALIZZ.II TRATTO MAR= CIAPIEDI VIA RISORGIMENTO.L.R. NR .51/78-RIPARTO ANNO 1997-..	RS CP T	3.522,16  3.522,16	816		3.522,16  3.522,16	3.522,16  3.522,16	
Cod.2080101 CAPITOLO 3110-10 ***** MUTUO LAV.RIQUALIF.VIA FIUMI= CELLO "VIETRI" FRAZ.PIANO L.R. NR .51/78 - ANNUALITA' 2004-..	RS CP T	9.129,09  9.129,09	817		9.129,09  9.129,09	9.129,09  9.129,09	
Cod.2080101 CAPITOLO 3111 ***** FINANZ.POTENZIAMENTO RETE VIA= RIA COMUNALE -PROG.P.O.P. 97-.	RS CP T	60.977,59  60.977,59	818	4.458,98  4.458,98	56.518,61  56.518,61	60.977,59  60.977,59	
Cod.2080101 CAPITOLO 3111- 3 ***** MUTUO QUOTA 15% COFINANZ.LAVO= RI POTENZIAM.RETE VIARIA COM= /LE INTEGR.FINANZ.REGIONALE. QUOTA CARICO COMUNE.....	RS CP T	973,42  973,42	819		973,42  973,42	973,42  973,42	
Cod.2080101 CAPITOLO 3111- 4 ***** MUTUO REALIZZAZ.ROTATORIA VIA VOLPARI E STR.PROV.NR.162. ART .32 L.144/99 E ART.56 L. 488/99..... [URBANISTICA-EDILIZIA-SERVIZI ALLE IMPRESE--TECNICO-SETTORE LAVORI PUBBLICI-AMBIENTE-PATRI MONIO]	RS CP T	177.146,00  177.146,00	820	11.048,35  11.048,35	166.097,65  166.097,65	177.146,00  177.146,00	
TOTALE INTERVENTO 1	RS CP T	2.543.402,12 270.000,00 2.813.402,12		785.455,42  785.455,42	1.757.946,70 22.420,00 1.780.366,70	2.543.402,12 22.420,00 2.565.822,12	-247.580,00

Pag. 147

DESCRIZIONE		Residui conserv. e Stanziamenti Def. di Bilancio		Conto Tesoriere	Determin.Residui	Impegni	Minori Residui o Economie			
				Pagamenti	Res.da riportare					
				RS	Residui (A)	Residui (B)	Residui (C)	Residui (D=B+C)	(E=D-A)	(E=A-D)
				CP	Competenza (F)	Competenza (G)	Competenza (H)	Compet. (I=G+H)	(L=I-F)	(L=F-I)
				T	Totale (M)	Totale (N)	Res.31/12 (O=C+H)	Imp.31/12 (P=D+I)		
INTERVENTO 2 +++++										
ESPROPRI E SERVITU` ONEROSE										
Cod.2080102 CAPITOLO 3116- 1 +++++										
MUTUO CASSA DD.PP.MAGGIORI O=	RS	3.338,95	821		3.338,95	3.338,95				
NERI ESPROPRIO PER VIABILITA'.	CP									
L EGGE NR.539/95.....	T	3.338,95			3.338,95	3.338,95				
Cod.2080102 CAPITOLO 3120- 5 +++++										
INTEGRAZIONE ONERI ESPROPR.A=	RS	10.000,00	822		10.000,00	10.000,00				
REE COSTRUZ.VIE E PIAZZE.FONDI	CP	10.000,00						-10.000,00		
L EGGE 10/77.....	T	20.000,00			10.000,00	10.000,00				
[AMMINISTRATIVO E AA.GG.-SEGRE										
TERIA-SETTORE LAVORI PUBBLICI-										
AMBIENTE-PATRIMONIO]										
TOTALE INTERVENTO 2	RS	13.338,95			13.338,95	13.338,95				
	CP	10.000,00						-10.000,00		
	T	23.338,95			13.338,95	13.338,95				
TOTALE SERVIZIO 08 01	RS	2.556.741,07		785.455,42	1.771.285,65	2.556.741,07				
	CP	280.000,00			22.420,00	22.420,00		-257.580,00		
	T	2.836.741,07		785.455,42	1.793.705,65	2.579.161,07				
SERVIZIO 08 02 ~~~~~										
ILLUMINAZIONE PUBBLICA E SER=										
VIZI CONNESSI										
INTERVENTO 3 +++++										
ACQUISTI DI BENI SPECIFICI PER										
REALIZZAZIONI IN ECONOMIA										
Cod.2080203 CAPITOLO 3160- 5 +++++										
POTENZIAMENTO E AMMODERNAMENTO	RS	25.000,00	823		25.000,00	25.000,00				
IMPIANTO PUBBLICA ILLUMINAZIO	CP	30.000,00			10.000,00	10.000,00		-20.000,00		
NE FRAZ.PIANO E BORGO. UTILIZ=	T	55.000,00			35.000,00	35.000,00				
ZO FONDI PROVENTI CESSIONE ARE										
P.I.T.....										
[LAVORI PUBBLICI AMBIENTE E PA										
TRIMONIO-LAVORI PUBBLICI-SETTO										
RE ECONOMICO - FINANZIARIO]										

DESCRIZIONE		Residui conserv. e Stanziamenti Def. di Bilancio		Conto Tesoriere	Determin.Residui	Impegni	Minori Residui o Economie
				Pagamenti	Res.da riportare		
	RS	Residui (A)		Residui (B)	Residui (C)	Residui (D=B+C)	(E=D-A) (E=A-D)
	CP	Competenza (F)		Competenza (G)	Competenza (H)	Compet. (I=G+H)	(L=I-F) (L=F-I)
	T	Totale (M)		Totale (N)	Res.31/12 (O=C+H)	Imp.31/12 (P=D+I)	
TOTALE INTERVENTO 3	RS CP T	25.000,00 30.000,00 55.000,00			25.000,00 10.000,00 35.000,00	25.000,00 10.000,00 35.000,00	-20.000,00
TOTALE SERVIZIO 08 02	RS CP T	25.000,00 30.000,00 55.000,00			25.000,00 10.000,00 35.000,00	25.000,00 10.000,00 35.000,00	-20.000,00
TOTALE FUNZIONE 08	RS CP T	2.581.741,07 310.000,00 2.891.741,07		785.455,42	1.796.285,65 32.420,00 1.828.705,65	2.581.741,07 32.420,00 2.614.161,07	-277.580,00
FUNZIONE 09 ----- FUNZIONI RIGUARDANTI LA GE- STIONE DEL TERRITORIO E DEL- L'AMBIENTE							
SERVIZIO 09 01 ~~~~~ URBANISTICA E GESTIONE DEL TERRITORIO							
INTERVENTO 1 +++++++ ACQUISIZIONE DI BENI IMMOBILI							
Cod.2090101 CAPITOLO 3256 *****							
RESTAURO E CONSOLIDAMENTO	RS	3.719,09	824		3.719,09	3.719,09	
CHIESA MARIA SS.DELLE GRAZIE	CP						
FRAZ. PIANO.....	T	3.719,09			3.719,09	3.719,09	
Cod.2090101 CAPITOLO 3260- 2 *****							
REALIZZAZIONE OPERE TUTELA AM- BIENTALE E RISANAMENTO URBANO	RS	159.188,67	825	53.625,86	105.562,81	159.188,67	
D I ZONE DEGRADATE.....	CP	5.000,00					
[URBANISTICA-EDILIZIA-SERVIZI ALLE IMPRESE--TECNICO-SETTORE LAVORI PUBBLICI-AMBIENTE-PATRI MONIO]	T	164.188,67		53.625,86	105.562,81	159.188,67	-5.000,00
Cod.2090101 CAPITOLO 3260- 3 *****							
LAVORI BONIFICA RIMOZIONE E SMALTIMENTO AREE CON AMIANTO	RS	44.939,40	826		44.939,40	44.939,40	
RI SANAMENTO AREE PREFABBRICA- TI P.O.R. MIS.1.8 AZIONE B)...	CP T	 44.939,40			 44.939,40	 44.939,40	



DESCRIZIONE		Residui conserv. e Stanziamenti Def. di Bilancio		Conto Tesoriere	Determin.Residui	Impegni	Minori Residui o Economie
				Pagamenti	Res.da riportare		
	RS	Residui (A)		Residui (B)	Residui (C)	Residui (D=B+C)	(E=D-A) (E=A-D)
	CP	Competenza (F)		Competenza (G)	Competenza (H)	Compet. (I=G+H)	(L=I-F) (L=F-I)
	T	Totale (M)		Totale (N)	Res.31/12 (O=C+H)	Imp.31/12 (P=D+I)	
TOTALE INTERVENTO 1	RS	207.847,16		53.625,86	154.221,30	207.847,16	-5.000,00
	CP	5.000,00					
	T	212.847,16		53.625,86	154.221,30	207.847,16	
INTERVENTO 6 +++++							
INCARICHI PROFESSIONALI ESTER=							
NI							
Cod.2090106 CAPITOLO 3278							
*****							
INCARICHI PROFESS.ESTERNI PRO=	RS	384.407,38	827	53.739,71	330.667,67	384.407,38	-39.118,88
GETTAZIONI STRUMENTI URBANI=	CP	70.000,00		4.123,60	26.757,52	30.881,12	
STIC PIANI PARTICOLAREGGIATI E	T	454.407,38		57.863,31	357.425,19	415.288,50	
LOTTIZZAZIONI.....							
[URBANISTICA-EDILIZIA-SERVIZI							
ALLE IMPRESE--TECNICO-SETTORE							
AMMINISTRATIVO]							
Cod.2090106 CAPITOLO 3278- 1							
*****							
INCARICHI PROFESSIONALI STAFF	RS		828				
SUPPORTO RUP OSSERVAZIONI COMU	CP	20.000,00			20.000,00	20.000,00	
NE GRANDE PROGETTO FIUME SAR=	T	20.000,00			20.000,00	20.000,00	
NO.COMPET.PROFES.TECNICI X							
STUD,CONSULENZE E REDAZIONE							
PROPOSTE ALTERNATIVE.....							
[LAVORI PUBBLICI AMBIENTE E PA							
TRIMONIO-LAVORI PUBBLICI-SETTO							
RE AMMINISTRATIVO]							
Cod.2090106 CAPITOLO 3280- 1							
*****							
COMPENSI TECNICI CONVENZ.DE=	RS	22.441,13	829	8.225,86	14.215,27	22.441,13	-10.000,00
FIN.PRAT.CONDONO EDILIZIO.	CP	10.000,00					
FONDI LEGGI NR.10/77, 47/85 E	T	32.441,13		8.225,86	14.215,27	22.441,13	
724/94.....							
[URBANISTICA-EDILIZIA-SERVIZI							
ALLE IMPRESE--TECNICO-SETTORE							
ECONOMICO - FINANZIARIO]							
TOTALE INTERVENTO 6	RS	406.848,51		61.965,57	344.882,94	406.848,51	-49.118,88
	CP	100.000,00		4.123,60	46.757,52	50.881,12	
	T	506.848,51		66.089,17	391.640,46	457.729,63	

DESCRIZIONE		Residui conserv. e Stanziamenti Def. di Bilancio		Conto Tesoriere	Determin.Residui	Impegni	Minori Residui o Economie
				Pagamenti	Res.da riportare		
	RS	Residui (A)		Residui (B)	Residui (C)	Residui (D=B+C)	(E=D-A) (E=A-D)
	CP	Competenza (F)		Competenza (G)	Competenza (H)	Compet. (I=G+H)	(L=I-F) (L=F-I)
	T	Totale (M)		Totale (N)	Res.31/12 (O=C+H)	Imp.31/12 (P=D+I)	
INTERVENTO 7 +++++ TRASFERIMENTI DI CAPITALE  Cod.2090107 CAPITOLO 3286- 4 ***** RESTITUZIONE ONERI URBANIZZA- ZIONE,COSTO COSTR.ED ONERI CONDO NO EDILIZIO VERSATI IN ECCEDENZA..... [Voce Ec.19][URBANISTICA-EDILI ZIA-SERVIZI ALLE IMPRESE--TECN ICO-SETTORE ECONOMICO - FINANZ IARIO]	RS CP T	 40.000,00 40.000,00	830		 28.139,28 28.139,28	 28.139,28 28.139,28	  -11.860,72
TOTALE INTERVENTO 7	RS CP T	 40.000,00 40.000,00			 28.139,28 28.139,28	 28.139,28 28.139,28	  -11.860,72
TOTALE SERVIZIO 09 01	RS CP T	614.695,67 145.000,00 759.695,67		115.591,43 4.123,60 119.715,03	499.104,24 74.896,80 574.001,04	614.695,67 79.020,40 693.716,07	  -65.979,60
SERVIZIO 09 02 ~~~~~ EDILIZIA RESIDENZIALE PUBBLICA LOCALE E PIANI DI EDILIZIA E= CONOMICO-POPOLARE  INTERVENTO 1 +++++ ACQUISIZIONE DI BENI IMMOBILI  Cod.2090201 CAPITOLO 3306 ***** COSTRUZIONE ALLOGGI EDILIZIA ECONOMICA E POPOLARE AREA IN= SED IAMENTO PREFABBRICATI PIA= NO-FINANZ.REGIONALE-.....	RS CP T	279.448,91 279.448,91	831	65.484,35 65.484,35	213.964,56 213.964,56	279.448,91 279.448,91	
Cod.2090201 CAPITOLO 3310 ***** ATTUAZIONE PIANO RECUPERO UR= BANO (P.R.U.) FRAZ.MISCIANO QUOTA FINANZ.REGIONALE.....	RS CP T	65.488,84 10.000,00 75.488,84	832	17.992,58 1.815,00 19.807,58	47.496,26 47.496,26	65.488,84 1.815,00 67.303,84	  -8.185,00

DESCRIZIONE		Residui conserv. e Stanziamenti Def. di Bilancio		Conto Tesoriere	Determin.Residui	Impegni	Minori Residui o Economie
				Pagamenti	Res.da riportare		
	RS	Residui (A)		Residui (B)	Residui (C)	Residui (D=B+C)	(E=D-A) (E=A-D)
	CP	Competenza (F)		Competenza (G)	Competenza (H)	Compet. (I=G+H)	(L=I-F) (L=F-I)
	T	Totale (M)		Totale (N)	Res.31/12 (O=C+H)	Imp.31/12 (P=D+I)	
Cod.2090201 CAPITOLO 3310- 5 ***** PROGRAMMA RECUPERO URBANO ZONE DEGRADATE-UTILIZZO ENTRATE DA ALIENAZIONE AREE P.I.T..... [URBANISTICA-EDILIZIA-SERVIZI ALLE IMPRESE--TECNICO-SETTORE LAVORI PUBBLICI-AMBIENTE-PATRI MONIO]	RS CP T	5.000,00 5.000,00 10.000,00	833		5.000,00  5.000,00	5.000,00  5.000,00	-5.000,00
TOTALE INTERVENTO 1	RS CP T	349.937,75 15.000,00 364.937,75		83.476,93 1.815,00 85.291,93	266.460,82  266.460,82	349.937,75 1.815,00 351.752,75	-13.185,00
INTERVENTO 2 +++++++ ESPROPRI E SERVITU' ONEROSE  Cod.2090202 CAPITOLO 3318 ***** ATTUAZIONE PIANO EDILIZIA ECO= NOMICA E POPOLARE L.167/1972-E SPROPRI-..... [AMMINISTRATIVO E AA.GG.-SEGRE TERIA-URBANISTICA-EDILIZIA PRI VATA-SERVIZI IMPRESE-]	RS CP T	51.986,35 100.000,00 151.986,35	834	45.981,16  45.981,16	6.005,19  6.005,19	51.986,35  51.986,35	-100.000,00
TOTALE INTERVENTO 2	RS CP T	51.986,35 100.000,00 151.986,35		45.981,16  45.981,16	6.005,19  6.005,19	51.986,35  51.986,35	-100.000,00
INTERVENTO 3 +++++++ ACQUISTI DI BENI SPECIFICI PER REALIZZAZIONI IN ECONOMIA  Cod.2090203 CAPITOLO 3322 ***** MANUTENZIONE STRAORDINARIA E RIPRISTINO ALLOGGI ERP PRO= PRIET COMUNALE.(MISCIANO).....	RS CP T	7.400,86 5.000,00 12.400,86	835		7.400,86  7.400,86	7.400,86  7.400,86	-5.000,00

DESCRIZIONE		Residui conserv. e Stanziamenti Def. di Bilancio		Conto Tesoriere	Determin.Residui	Impegni	Minori Residui o Economie
				Pagamenti	Res.da riportare		
	RS	Residui (A)		Residui (B)	Residui (C)	Residui (D=B+C)	(E=D-A) (E=A-D)
	CP	Competenza (F)		Competenza (G)	Competenza (H)	Compet. (I=G+H)	(L=I-F) (L=F-I)
	T	Totale (M)		Totale (N)	Res.31/12 (O=C+H)	Imp.31/12 (P=D+I)	
TOTALE INTERVENTO 3	RS CP T	7.400,86 5.000,00 12.400,86			7.400,86  7.400,86	7.400,86  7.400,86	-5.000,00
INTERVENTO 7 +++++ TRASFERIMENTI DI CAPITALE  Cod.2090207 CAPITOLO 3342- 5 ***** UTILIZZAZIONE FONDI LEGGE 219/ 81.RICOSTRUZIONE IMMOBILI PRIV ATI DANNEGGIATI DAL SISMA DEL 23.11.1980..... [Voce Ec.19][URBANISTICA-EDILI ZIA-SERVIZI ALLE IMPRESE--TECN ICO-SETTORE ECONOMICO - FINANZ IARIO]	RS CP T	83.252,11 100.000,00 183.252,11	836		83.252,11  83.252,11	83.252,11  83.252,11	-100.000,00
TOTALE INTERVENTO 7	RS CP T	83.252,11 100.000,00 183.252,11			83.252,11  83.252,11	83.252,11  83.252,11	-100.000,00
INTERVENTO 10 +++++ CONCESSIONI DI CREDITI E ANTI= CIPAZIONI  Cod.2090210 CAPITOLO 3344- 3 ***** VERSAMENTO C.S.5/2054 SOMME ACCREDITATE LEGGE 219/81 PER LA RICOSTRUZIONE - DEPOSITI -. [Voce Ec.16][ECONOMICO FINANZI ARIO-RAGIONERIA-URBANISTICA-ED ILIZIA PRIVATA-SERVIZI IMPRESE -]	RS CP T	100.000,00 100.000,00 100.000,00	837				-100.000,00
TOTALE INTERVENTO 10	RS CP T	100.000,00 100.000,00 100.000,00					-100.000,00
TOTALE SERVIZIO 09 02	RS CP T	492.577,07 320.000,00 812.577,07		129.458,09 1.815,00 131.273,09	363.118,98  363.118,98	492.577,07 1.815,00 494.392,07	-318.185,00

DESCRIZIONE		Residui conserv. e Stanziamenti Def. di Bilancio		Conto Tesoriere		Impegni	Minori Residui o Economie
				Pagamenti	Res.da riportare		
	RS	Residui (A)		Residui (B)	Residui (C)	Residui (D=B+C)	(E=D-A) (E=A-D)
	CP	Competenza (F)		Competenza (G)	Competenza (H)	Compet. (I=G+H)	(L=I-F) (L=F-I)
	T	Totale (M)		Totale (N)	Res.31/12 (O=C+H)	Imp.31/12 (P=D+I)	
SERVIZIO 09 03 ~~~~~ SERVIZI DI PROTEZIONE CIVILE  INTERVENTO 1 +++++++ ACQUISIZIONE DI BENI IMMOBILI  Cod.2090301 CAPITOLO 3356- 1 ~~~~~ REALIZZAZIONE CANILE MUNICIPALE.UTILIZZO CONTRIBUTI REGIONALI I L.R.16/2001 E COMUNITA' MONTANA IRNO -SOLOFRANA..... [VIGILANZA E PROTEZIONE CIVILE -POLIZIA LOCALE-SETTORE ECONOMICO - FINANZIARIO]	RS CP T	139.186,14  139.186,14	838	67.211,04  67.211,04	71.975,10  71.975,10	139.186,14  139.186,14	
TOTALE INTERVENTO 1	RS CP T	139.186,14  139.186,14		67.211,04  67.211,04	71.975,10  71.975,10	139.186,14  139.186,14	
INTERVENTO 2 +++++++ ESPROPRI E SERVITU' ONEROSE  Cod.2090302 CAPITOLO 3360- 1 ~~~~~ MUTUO CASSA DD.PP.MAGGIORI ONERI ESPROPRIO INSEDIAMENTO PREF ABBRICATI..... [AMMINISTRATIVO E AA.GG.-CONTE NZ.-ESPROPR-SETTORE ECONOMICO - FINANZIARIO]	RS CP T	123.883,70  123.883,70	839		123.883,70  123.883,70	123.883,70  123.883,70	
TOTALE INTERVENTO 2	RS CP T	123.883,70  123.883,70			123.883,70  123.883,70	123.883,70  123.883,70	
INTERVENTO 3 +++++++ ACQUISTI DI BENI SPECIFICI PER REALIZZAZIONI IN ECONOMIA							

Pag. 154

DESCRIZIONE	RS CP T	Residui conserv. e Stanziamenti Def. di Bilancio		Conto Tesoriere	Determin.Residui	Impegni	Minori Residui o Economie
		Pagamenti		Res.da riportare			
		Residui (A)		Residui (B)	Residui (C)	Residui (D=B+C)	(E=D-A) (E=A-D)
		Competenza (F)		Competenza (G)	Competenza (H)	Compet. (I=G+H)	(L=I-F) (L=F-I)
		Totale (M)		Totale (N)	Res.31/12 (O=C+H)	Imp.31/12 (P=D+I)	
Cod.2090303 CAPITOLO 3364 ***** REALIZZAZIONE NUOVI IMPIANTI DI VIDEOSORVEGLIANZA PER SICU= RE ZZA URBANA.CONTRIBUTI RE= GIONALI..... [VIGILANZA E PROTEZIONE CIVILE -POLIZIA LOCALE-SETTORE ECONOM ICO - FINANZIARIO]	RS CP T	38.425,30  38.425,30	840	34.187,44  34.187,44	4.237,86  4.237,86	38.425,30  38.425,30	
TOTALE INTERVENTO 3	RS CP T	38.425,30  38.425,30		34.187,44  34.187,44	4.237,86  4.237,86	38.425,30  38.425,30	
TOTALE SERVIZIO 09 03	RS CP T	301.495,14  301.495,14		101.398,48  101.398,48	200.096,66  200.096,66	301.495,14  301.495,14	
SERVIZIO 09 04 ~~~~~ SERVIZIO IDRICO INTEGRATO  INTERVENTO 1 +++++++ ACQUISIZIONE DI BENI IMMOBILI  Cod.2090401 CAPITOLO 3402- 1 ***** MUTUO POTENZ.ED AMMODERN.RETE IDRICA COMUNALE.....	RS CP T	226.143,93  226.143,93	841		226.143,93  226.143,93	226.143,93  226.143,93	
Cod.2090401 CAPITOLO 3404- 1 ***** MUTUO REALIZZAZIONE NUOVI TRONCHI FOGNARI LL. RR. NRR. 51/78 - 49/82 -38/84 ANNUALI= TA' 2004.....	RS CP T	107.027,64  107.027,64	842	103.692,17  103.692,17	3.335,47  3.335,47	107.027,64  107.027,64	
TOTALE INTERVENTO 1	RS CP T	333.171,57  333.171,57		103.692,17  103.692,17	229.479,40  229.479,40	333.171,57  333.171,57	

DESCRIZIONE		Residui conserv. e Stanziamenti Def. di Bilancio		Conto Tesoriere	Determin.Residui	Impegni	Minori Residui o Economie
				Pagamenti	Res.da riportare		
	RS	Residui (A)		Residui (B)	Residui (C)	Residui (D=B+C)	(E=D-A) (E=A-D)
	CP	Competenza (F)		Competenza (G)	Competenza (H)	Compet. (I=G+H)	(L=I-F) (L=F-I)
	T	Totale (M)		Totale (N)	Res.31/12 (O=C+H)	Imp.31/12 (P=D+I)	
INTERVENTO 5 +++++ ACQUISIZIONE DI BENI MOBILI, MACCHINE, ED ATTREZZATURE TEC- NICO-SCIENTIFICHE  Cod.2090405 CAPITOLO 3424- 2 ***** MANUTENZIONE STRAORDINARIA DI FOGNATURE COMUNALI. ADEGUAMENT O STRUTTURE FOGNARIE ESISTEN- TI..... [Voce Ec.62][URBANISTICA-EDILI ZIA-SERVIZI ALLE IMPRESE--TECN ICO-SETTORE ECONOMICO - FINANZ IARIO]	RS CP T	25.213,80 20.000,00 45.213,80	843	4.598,00  4.598,00	20.615,80 10.000,00 30.615,80	25.213,80 10.000,00 35.213,80	-10.000,00
TOTALE INTERVENTO 5	RS CP T	25.213,80 20.000,00 45.213,80		4.598,00  4.598,00	20.615,80 10.000,00 30.615,80	25.213,80 10.000,00 35.213,80	-10.000,00
TOTALE SERVIZIO 09 04	RS CP T	358.385,37 20.000,00 378.385,37		108.290,17  108.290,17	250.095,20 10.000,00 260.095,20	358.385,37 10.000,00 368.385,37	-10.000,00
SERVIZIO 09 05 ~~~~~ SERVIZIO SMALTIMENTO RIFIUTI  INTERVENTO 3 +++++ ACQUISTI DI BENI SPECIFICI PER REALIZZAZIONI IN ECONOMIA  Cod.2090503 CAPITOLO 3460 ***** REALIZZAZIONE ISOLA ECOLOGICA PER RACCOLTA DIFFERENZIATA.... [URBANISTICA-EDILIZIA-SERVIZI ALLE IMPRESE--TECNICO-SETTORE AMMINISTRATIVO]	RS CP T	43.635,12 232.750,00 276.385,12	844	35.000,00  35.000,00	8.635,12  8.635,12	43.635,12 43.635,12	-232.750,00
TOTALE INTERVENTO 3	RS CP T	43.635,12 232.750,00 276.385,12		35.000,00  35.000,00	8.635,12  8.635,12	43.635,12 43.635,12	-232.750,00

DESCRIZIONE		Residui conserv. e Stanziamenti Def. di Bilancio		Conto Tesoriere	Determin.Residui	Impegni	Minori Residui o Economie
				Pagamenti	Res.da riportare		
RS		Residui (A)		Residui (B)	Residui (C)	Residui (D=B+C)	(E=D-A) (E=A-D)
CP		Competenza (F)		Competenza (G)	Competenza (H)	Compet. (I=G+H)	(L=I-F) (L=F-I)
T		Totale (M)		Totale (N)	Res.31/12 (O=C+H)	Imp.31/12 (P=D+I)	
INTERVENTO 5 +++++							
ACQUISIZIONE DI BENI MOBILI, MACCHINE, ED ATTREZZATURE TEC=							
NICO-SCIENTIFICHE							
Cod.2090505 CAPITOLO 3468- 1 *****							
ACQU.E MANUT.STRAORD.DI AUTO=	RS		845				
MEZZI ED ATTREZZATURE-SERVIZIO	CP	5.000,00					-5.000,00
S MALTIMENTO RIFIUTI-.....	T	5.000,00					
[Voce Ec.62][URBANISTICA-EDILI							
ZIA-SERVIZI ALLE IMPRESE--TECN							
ICO-SETTORE ECONOMICO - FINANZ							
IARIO]							
Cod.2090505 CAPITOLO 3472 *****							
ACQUISTO CONTENITORI,BUSTE E	RS	1.348,40	846		1.348,40	1.348,40	
MATERIALI SERV.SMALTIM.RRSSUU	CP	5.000,00					-5.000,00
R ACCOLTA DIFFERENZIATA INTE=	T	6.348,40			1.348,40	1.348,40	
GRATA DOMICILIARE.....							
[Voce Ec.62][URBANISTICA-EDILI							
ZIA-SERVIZI ALLE IMPRESE--TECN							
ICO-SETTORE ECONOMICO - FINANZ							
IARIO]							
TOTALE INTERVENTO 5	RS	1.348,40			1.348,40	1.348,40	
	CP	10.000,00					-10.000,00
	T	11.348,40			1.348,40	1.348,40	
TOTALE SERVIZIO 09 05	RS	44.983,52		35.000,00	9.983,52	44.983,52	
	CP	242.750,00					-242.750,00
	T	287.733,52		35.000,00	9.983,52	44.983,52	
SERVIZIO 09 06 ~~~~~							
PARCHI E SERVIZI PER LA TUTELA							
AMBIENTALE DEL VERDE, ALTRI							
SERVIZI RELATIVI AL TERRITORIO							
ED ALL'AMBIENTE							
INTERVENTO 1 +++++							
ACQUISIZIONE DI BENI IMMOBILI							



DESCRIZIONE		Residui conserv. e Stanziamenti Def. di Bilancio		Conto Tesoriere	Determin.Residui	Impegni	Minori Residui o Economie
				Pagamenti	Res.da riportare		
	RS	Residui (A)		Residui (B)	Residui (C)	Residui (D=B+C)	(E=D-A) (E=A-D)
	CP	Competenza (F)		Competenza (G)	Competenza (H)	Compet. (I=G+H)	(L=I-F) (L=F-I)
	T	Totale (M)		Totale (N)	Res.31/12 (O=C+H)	Imp.31/12 (P=D+I)	
Cod.2090601 CAPITOLO 3498 ***** PROTEZ.AMBIENT.E MANUT.ARGINI E VALLONI MONTE SALTO,CANALE S AN BENEDETTO,PALAZZOTTO,FIU= MIC. LAURA, VERSANTI BORGO- PRETUO.FONDI EUROPEI P.S.R. 2007/2013..... [URBANISTICA-EDILIZIA-SERVIZI ALLE IMPRESE--TECNICO-SETTORE AMMINISTRATIVO]	RS CP T	 1.250.000,00 1.250.000,00	847				-1.250.000,00
Cod.2090601 CAPITOLO 3498- 1 ***** SALVAG.VERSANTI COLLINARI SOG= GETTI EROSIONE.LOC.SAN CIPRIA= NO ,PETRARELLE E MONTE SALTO. RICOST. PATRIMONIO SILVICOLO.. [URBANISTICA-EDILIZIA-SERVIZI ALLE IMPRESE--TECNICO-SETTORE AMMINISTRATIVO]	RS CP T	 750.000,00 750.000,00	848				-750.000,00
Cod.2090601 CAPITOLO 3502 ***** MANUT.& SISTEM.STRAORD.DI PAR= CHI,GIARDINI ED AREE A VERDE AT TREZZATO.-FONDI LEGGE 10/ 77-..... [LAVORI PUBBLICI AMBIENTE E PA TRIMONIO-LAVORI PUBBLICI-SETTO RE ECONOMICO - FINANZIARIO]	RS CP T	2.083,50 5.000,00 7.083,50	849		2.083,50 2.083,50	2.083,50 2.083,50	-5.000,00
Cod.2090601 CAPITOLO 3502- 1 ***** SISTEMAZIONE PIAZZETTA SAN VI= TO -PIAZZA DI PANDOLA - FONDI L EGGE 10/77..... [LAVORI PUBBLICI AMBIENTE E PA TRIMONIO-LAVORI PUBBLICI-URBAN ISTICA-EDILIZIA PRIVATA-SERVIZ I IMPRESE-]	RS CP T	4.002,80  4.002,80	850		4.002,80 4.002,80	4.002,80 4.002,80	
Cod.2090601 CAPITOLO 3502- 3 ***** MUTUO CASSA DD.PP.REALIZZ.PAR= CO PUBBLICO LOC."PARRELLE" L. R. NR.51/78 - RIPARTO ANNO 96- .....	RS CP T	6.129,19  6.129,19	851		6.129,19 6.129,19	6.129,19 6.129,19	

DESCRIZIONE		Residui conserv. e Stanziamenti Def. di Bilancio		Conto Tesoriere	Determin.Residui	Impegni	Minori Residui o Economie
				Pagamenti	Res.da riportare		
	RS	Residui (A)		Residui (B)	Residui (C)	Residui (D=B+C)	(E=D-A) (E=A-D)
	CP	Competenza (F)		Competenza (G)	Competenza (H)	Compet. (I=G+H)	(L=I-F) (L=F-I)
	T	Totale (M)		Totale (N)	Res.31/12 (O=C+H)	Imp.31/12 (P=D+I)	
Cod.2090601 CAPITOLO 3502- 4 ***** MUTUO REALIZZ.VILLA COMUNALE FRAZIONE CAPOLUOGO.....	RS CP T	8.935,07  8.935,07	852		8.935,07  8.935,07	8.935,07  8.935,07	
Cod.2090601 CAPITOLO 3502- 6 ***** RIQUALIFICAZIONE AREA EX PRE= FABBRICATO FRAZIONE BORGO. REALI ZZAZIONE AREA VERDE PUB= BLICO ATTREZZATO E PARCHEGGIO.	RS CP T	26.266,95  26.266,95	853	1.845,00  1.845,00	24.421,95  24.421,95	26.266,95  26.266,95	
Cod.2090601 CAPITOLO 3502- 9 ***** MUTUO CASSA DD.PP.REALIZZ.SPA= ZIO VERDE PUBBLICO ATTREZZATO Z ONA ALTA FRAZ.PIAZZA DI PAN= DOLA.....	RS CP T	67.343,32  67.343,32	854		67.343,32  67.343,32	67.343,32  67.343,32	
TOTALE INTERVENTO 1	RS CP T	114.760,83 2.005.000,00 2.119.760,83		1.845,00  1.845,00	112.915,83  112.915,83	114.760,83  114.760,83	-2.005.000,00
INTERVENTO 5 +++++ ACQUISIZIONE DI BENI MOBILI, MACCHINE, ED ATTREZZATURE TEC= NICO-SCIENTIFICHE							
Cod.2090605 CAPITOLO 3524- 1 ***** ACQUISTO E MANUTENZ.AUTOMEZZI ED ATTREZZATURE PARCHI E GIARD INI..... [Voce Ec.62][URBANISTICA-EDILI ZIA-SERVIZI ALLE IMPRESE--TECN ICO-SETTORE ECONOMICO - FINANZ IARIO]	RS CP T	2.537,77 3.000,00 5.537,77	855		2.537,77  2.537,77	2.537,77  2.537,77	-3.000,00
TOTALE INTERVENTO 5	RS CP T	2.537,77 3.000,00 5.537,77			2.537,77  2.537,77	2.537,77  2.537,77	-3.000,00

Pag. 159

DESCRIZIONE	RS	Residui conserv. e Stanziamenti Def. di Bilancio		Conto Tesoriere	Determin.Residui	Impegni	Minori Residui o Economie	
		Pagamenti		Res.da riportare				
		Residui (A)		Residui (B)	Residui (C)	Residui (D=B+C)	(E=D-A)	(E=A-D)
		Competenza (F)		Competenza (G)	Competenza (H)	Compet. (I=G+H)	(L=I-F)	(L=F-I)
		Totale (M)		Totale (N)	Res.31/12 (O=C+H)	Imp.31/12 (P=D+I)		
TOTALE SERVIZIO 09 06	RS CP T	117.298,60 2.008.000,00 2.125.298,60		1.845,00  1.845,00	115.453,60  115.453,60	117.298,60  117.298,60	-2.008.000,00	
TOTALE FUNZIONE 09	RS CP T	1.929.435,37 2.735.750,00 4.665.185,37		491.583,17 5.938,60 497.521,77	1.437.852,20 84.896,80 1.522.749,00	1.929.435,37 90.835,40 2.020.270,77	-2.644.914,60	
FUNZIONE 10 ----- FUNZIONI NEL SETTORE SOCIALE  SERVIZIO 10 01 ~~~~~ ASILI NIDO, SERVIZI PER L'IN- FANZIA E PER I MINORI  INTERVENTO 3 +++++ ACQUISTI DI BENI SPECIFICI PER REALIZZAZIONI IN ECONOMIA  Cod.2100103 CAPITOLO 3572 ***** REALIZZAZIONE IMPIANTI INSE- DIAMENTO ASILO NIDO COMUNALE.. [AMMINISTRATIVO E AA.GG.-SERVI ZI SOCIALI-URBANISTICA-EDILIZI A PRIVATA-SERVIZI IMPRESE-]  Cod.2100103 CAPITOLO 3574 ***** ACQUISTO ATTREZZATURE PER AT- TIVAZIONE ASILO NIDO COMUNALE. [AMMINISTRATIVO E AA.GG.-SERVI ZI SOCIALI-SETTORE ECONOMICO - FINANZIARIO]	RS CP T	587,58 3.000,00 3.587,58	856		587,58  587,58	587,58  587,58	-3.000,00	
	RS CP T	3.750,44 2.000,00 5.750,44	857		3.750,44  3.750,44	3.750,44  3.750,44	-2.000,00	
TOTALE INTERVENTO 3	RS CP T	4.338,02 5.000,00 9.338,02			4.338,02  4.338,02	4.338,02  4.338,02	-5.000,00	
TOTALE SERVIZIO 10 01	RS CP T	4.338,02 5.000,00 9.338,02			4.338,02  4.338,02	4.338,02  4.338,02	-5.000,00	

DESCRIZIONE		Residui conserv. e Stanziamenti Def. di Bilancio		Conto Tesoriere	Determin.Residui	Impegni	Minori Residui o Economie
				Pagamenti	Res.da riportare		
	RS	Residui (A)		Residui (B)	Residui (C)	Residui (D=B+C)	(E=D-A) (E=A-D)
	CP	Competenza (F)		Competenza (G)	Competenza (H)	Compet. (I=G+H)	(L=I-F) (L=F-I)
	T	Totale (M)		Totale (N)	Res.31/12 (O=C+H)	Imp.31/12 (P=D+I)	
SERVIZIO 10 05 ~~~~~ SERVIZIO NECROSCOPICO E CIMI- TERIALE  INTERVENTO 1 +++++++ ACQUISIZIONE DI BENI IMMOBILI  Cod.2100501 CAPITOLO 3774- 1 ~~~~~ MUTUO RISTRUTT.CAPPELLA PRIN= CIP.CIMITERO COM.&COLLEG.FO= GNARI L.R.NR.51/78 RIP.ANNO 2005.....	RS CP T	5.189,91  5.189,91	858		5.189,91  5.189,91	5.189,91  5.189,91	
Cod.2100501 CAPITOLO 3780 ~~~~~ AMPLIAMENTO E COSTRUZIONE NUO= VI LOCULI CIMITERO COMUNALE... [LAVORI PUBBLICI AMBIENTE E PA TRIMONIO-LAVORI PUBBLICI-SETTO RE AMMINISTRATIVO]	RS CP T	219.090,15 300.000,00 519.090,15	859	217.475,15  217.475,15	1.615,00 80.000,00 81.615,00	219.090,15 80.000,00 299.090,15	-220.000,00
Cod.2100501 CAPITOLO 3786 ~~~~~ MANUTENZIONE STRAORDINARIA CI= MITERO COMUNALE..... [LAVORI PUBBLICI AMBIENTE E PA TRIMONIO-LAVORI PUBBLICI-SETTO RE AMMINISTRATIVO]	RS CP T	68.127,13  68.127,13	860	61.069,85  61.069,85	7.057,28  7.057,28	68.127,13  68.127,13	
TOTALE INTERVENTO 1	RS CP T	292.407,19 300.000,00 592.407,19		278.545,00  278.545,00	13.862,19 80.000,00 93.862,19	292.407,19 80.000,00 372.407,19	-220.000,00
INTERVENTO 3 +++++++ ACQUISTI DI BENI SPECIFICI PER REALIZZAZIONI IN ECONOMIA  Cod.2100503 CAPITOLO 3792 ~~~~~ REALIZZ.URBANIZZAZIONI E PIAN= TUMAZIONI CIMITERO COMUNALE...	RS CP T	9.000,00  9.000,00	861	2.516,80  2.516,80	6.483,20  6.483,20	9.000,00  9.000,00	

DESCRIZIONE		Residui conserv. e Stanziamenti Def. di Bilancio		Conto Tesoriere	Determin.Residui	Impegni	Minori Residui o Economie
				Pagamenti	Res.da riportare		
	RS	Residui (A)		Residui (B)	Residui (C)	Residui (D=B+C)	(E=D-A) (E=A-D)
	CP	Competenza (F)		Competenza (G)	Competenza (H)	Compet. (I=G+H)	(L=I-F) (L=F-I)
	T	Totale (M)		Totale (N)	Res.31/12 (O=C+H)	Imp.31/12 (P=D+I)	
TOTALE INTERVENTO 3	RS	9.000,00		2.516,80	6.483,20	9.000,00	
	CP						
	T	9.000,00		2.516,80	6.483,20	9.000,00	
TOTALE SERVIZIO 10 05	RS	301.407,19		281.061,80	20.345,39	301.407,19	
	CP	300.000,00			80.000,00	80.000,00	-220.000,00
	T	601.407,19		281.061,80	100.345,39	381.407,19	
TOTALE FUNZIONE 10	RS	305.745,21		281.061,80	24.683,41	305.745,21	
	CP	305.000,00			80.000,00	80.000,00	-225.000,00
	T	610.745,21		281.061,80	104.683,41	385.745,21	
FUNZIONE 11 ----- FUNZIONI NEL CAMPO DELLO SVILUPPO ECONOMICO  SERVIZIO 11 01 ~~~~~ AFFISSIONI E PUBBLICITA`  INTERVENTO 3 +++++ ACQUISTI DI BENI SPECIFICI PER REALIZZAZIONI IN ECONOMIA  Cod.2110103 CAPITOLO 3852 ***** REALIZZAZIONE NUOVI IMPIANTI PUBBLICITARI SERVIZIO AFFISSIONI E PUBBLICITA'..... [ECONOMICO FINANZIARIO-RAGIONE RIA-SETTORE VIGILANZA E PROTEZIONE CIVILE]							
	RS	11.000,00	862		11.000,00	11.000,00	
	CP	5.000,00					-5.000,00
	T	16.000,00			11.000,00	11.000,00	
TOTALE INTERVENTO 3	RS	11.000,00			11.000,00	11.000,00	
	CP	5.000,00					-5.000,00
	T	16.000,00			11.000,00	11.000,00	
TOTALE SERVIZIO 11 01	RS	11.000,00			11.000,00	11.000,00	
	CP	5.000,00					-5.000,00
	T	16.000,00			11.000,00	11.000,00	
SERVIZIO 11 02 ~~~~~ FIERE, MERCATI E SERVIZI CONNESSI							

Pag. 162

DESCRIZIONE		Residui conserv. e Stanziamenti Def. di Bilancio		Conto Tesoriere	Determin.Residui	Impegni	Minori Residui o Economie			
				Pagamenti	Res.da riportare					
				RS	Residui (A)	Residui (B)	Residui (C)	Residui (D=B+C)	(E=D-A)	(E=A-D)
				CP	Competenza (F)	Competenza (G)	Competenza (H)	Compet. (I=G+H)	(L=I-F)	(L=F-I)
				T	Totale (M)	Totale (N)	Res.31/12 (O=C+H)	Imp.31/12 (P=D+I)		
INTERVENTO 1 +++++										
ACQUISIZIONE DI BENI IMMOBILI										
Cod.2110201 CAPITOLO 3896- 1 +++++										
COSTRUZIONE CENTRO DI SERVIZI	RS	62.644,56	863	14.464,81	48.179,75	62.644,56				
ALLE IMPRESE-EXPO-PROG.POP 97-	CP									
	T	62.644,56		14.464,81	48.179,75	62.644,56				
Cod.2110201 CAPITOLO 3896- 2 +++++										
COMPLETAMENTO COSTRUZIONE CEN=	RS	3.445,82	864		3.445,82	3.445,82				
TRO SERVIZI ALLE IMPRESE.QUOTA	CP									
CARICO ENTE.MUTUO CASSA DD.PP.	T	3.445,82			3.445,82	3.445,82				
Cod.2110201 CAPITOLO 3896- 3 +++++										
MUTUO QUOTA 15% COFINANZ.LAV.	RS	41.560,39	865		41.560,39	41.560,39				
REALIZZ.CENTRO SERVIZI IMPRESE	CP									
MONITORO EXPO'.INTEGR.FINANZ.	T	41.560,39			41.560,39	41.560,39				
QUOTA CARICO COMUNE.....										
TOTALE INTERVENTO 1	RS	107.650,77		14.464,81	93.185,96	107.650,77				
	CP									
	T	107.650,77		14.464,81	93.185,96	107.650,77				
TOTALE SERVIZIO 11 02	RS	107.650,77		14.464,81	93.185,96	107.650,77				
	CP									
	T	107.650,77		14.464,81	93.185,96	107.650,77				
SERVIZIO 11 04 ~~~~~										
SERVIZI RELATIVI ALL'INDUSTRIA										
INTERVENTO 1 +++++										
ACQUISIZIONE DI BENI IMMOBILI										
Cod.2110401 CAPITOLO 3990- 1 +++++										
QUOTA A CARICO COMUNE URBANIZ=	RS	201.831,68	866		201.831,68	201.831,68				
GAZIONE AREE P.I.T.DISTRETTO	CP									
IN DUSTRIALE.....	T	201.831,68			201.831,68	201.831,68				
[SETTORE AMMINISTRATIVO]										

pag. 163

DESCRIZIONE		Residui conserv. e Stanziamenti Def. di Bilancio		Conto Tesoriere	Determin.Residui	Impegni	Minori Residui o Economie	
		Pagamenti		Res.da riportare				
		RS		Residui (A)	Residui (B)	Residui (C)	Residui (D=B+C)	(E=D-A) (E=A-D)
		CP		Competenza (F)	Competenza (G)	Competenza (H)	Compet. (I=G+H)	(L=I-F) (L=F-I)
		T		Totale (M)	Totale (N)	Res.31/12 (O=C+H)	Imp.31/12 (P=D+I)	
TOTALE INTERVENTO 1	RS CP T	201.831,68  201.831,68			201.831,68  201.831,68	201.831,68  201.831,68		
TOTALE SERVIZIO 11 04	RS CP T	201.831,68  201.831,68			201.831,68  201.831,68	201.831,68  201.831,68		
SERVIZIO 11 06 ~~~~~ SERVIZI RELATIVI ALL'ARTIGIA= NATO  INTERVENTO 1 +++++++ ACQUISIZIONE DI BENI IMMOBILI  Cod.2110601 CAPITOLO 3990 ~~~~~ REALIZZAZIONE OPERE URBANIZZA= ZIONE P.I.T.-FINANZ.REGIONALI- DISTRETTO SOLOFRA..... [URBANISTICA-EDILIZIA-SERVIZI ALLE IMPRESE--TECNICO-SETTORE AMMINISTRATIVO]  Cod.2110601 CAPITOLO 4078- 1 ~~~~~ MUTUO CASSA DD.PP. URBANIZZ.A= REE 2^ STRALCIO P.I.P.....	RS CP T                                                                                                                                                                                                                                                                                                                                                                                                                                                                                                                                                                                                                                                                                                                                                                                                                                                                                                                                                                                                                                                                                                                                                                                                                                                                                                                                                                                                                                                                                                                                                                                                                                                                                                                                                                                                                                                                                                                                                                                                                                                                                                                                                                                                                                                                                                                                                                                                                                                                                                                                                                                                    <							

DESCRIZIONE		Residui conserv. e Stanziamenti Def. di Bilancio		Conto Tesoriere	Determin.Residui	Impegni	Minori Residui o Economie
				Pagamenti	Res.da riportare		
	RS	Residui (A)		Residui (B)	Residui (C)	Residui (D=B+C)	(E=D-A) (E=A-D)
	CP	Competenza (F)		Competenza (G)	Competenza (H)	Compet. (I=G+H)	(L=I-F) (L=F-I)
	T	Totale (M)		Totale (N)	Res.31/12 (O=C+H)	Imp.31/12 (P=D+I)	
TOTALE INTERVENTO 2	RS	157.492,26			157.492,26	157.492,26	
	CP						
	T	157.492,26			157.492,26	157.492,26	
TOTALE SERVIZIO 11 06	RS	3.637.578,40		1.927.812,81	1.709.765,59	3.637.578,40	
	CP	500.000,00					-500.000,00
	T	4.137.578,40		1.927.812,81	1.709.765,59	3.637.578,40	
TOTALE FUNZIONE 11	RS	3.958.060,85		1.942.277,62	2.015.783,23	3.958.060,85	
	CP	505.000,00					-505.000,00
	T	4.463.060,85		1.942.277,62	2.015.783,23	3.958.060,85	



DESCRIZIONE		Residui conserv. e Stanziamenti Def. di Bilancio		Conto Tesoriere	Determin.Residui	Impegni	Minori Residui o Economie
				Pagamenti	Res.da riportare		
	RS	Residui (A)		Residui (B)	Residui (C)	Residui (D=B+C)	(E=D-A) (E=A-D)
	CP	Competenza (F)		Competenza (G)	Competenza (H)	Compet. (I=G+H)	(L=I-F) (L=F-I)
	T	Totale (M)		Totale (N)	Res.31/12 (O=C+H)	Imp.31/12 (P=D+I)	
RIASSUNTO DEL TITOLO II *****							
SPESE IN CONTO CAPITALE							
TOTALE DEL TITOLO II	RS	11.583.759,71		4.991.659,43	6.592.100,28	11.583.759,71	
	CP	5.131.200,00		5.938,60	692.076,90	698.015,50	-4.433.184,50
	T	16.714.959,71		4.997.598,03	7.284.177,18	12.281.775,21	

Pag. 166

DESCRIZIONE		Residui conserv. e Stanziamenti Def. di Bilancio		Conto Tesoriere	Determin.Residui	Impegni	Minori Residui o Economie	
		Pagamenti		Res.da riportare				
	RS	Residui (A)		Residui (B)	Residui (C)	Residui (D=B+C)	(E=D-A)	(E=A-D)
	CP	Competenza (F)		Competenza (G)	Competenza (H)	Compet. (I=G+H)	(L=I-F)	(L=F-I)
	T	Totale (M)		Totale (N)	Res.31/12 (O=C+H)	Imp.31/12 (P=D+I)		
T I T O L O   I I I =====								
SPESE PER RIMBORSO DI PRESTITI								
FUNZIONE 01 -----								
FUNZIONI GENERALI DI AMMINI= STRAZIONE, DI GESTIONE E DI CONTROLLO								
SERVIZIO 01 03 ~~~~~								
GESTIONE ECONOMICA, FINANZIA= RIA, PROGRAMMAZIONE, PROVVEDI= TORATO E CONTROLLO DI GESTIONE								
INTERVENTO 1 +++++								
RIMBORSO PER ANTICIPAZIONI DI CASSA								
Cod.3010301 CAPITOLO   4480 =====								
RIMBORSO AL TESORIERE DELLE ANTICIPAZIONI DI CASSA..... [ECONOMICO FINANZIARIO-RAGIONE RIA]	RS		870					
	CP	1.000.000,00						-1.000.000,00
	T	1.000.000,00						
Cod.3010301 CAPITOLO   4480- 1 =====								
RIMBORSO ALLA CASSA DD.PP.AN= TICIP.LIQUIDITA' PAGAM.DEBITI FU   ORI   BILANCIO AL 31.12.2012.D.L.08.04.2013,NR. 35   CONVERITO   LGGE 06.06.2013,NR.64..... [ECONOMICO FINANZIARIO-RAGIONE RIA-SETTORE AMMINISTRATIVO]	RS		871					
	CP	1.625.026,00			1.625.025,42	1.625.025,42		-0,58
	T	1.625.026,00			1.625.025,42	1.625.025,42		
TOTALE INTERVENTO   1	RS							
	CP	2.625.026,00			1.625.025,42	1.625.025,42		-1.000.000,58
	T	2.625.026,00			1.625.025,42	1.625.025,42		

DESCRIZIONE		Residui conserv. e Stanziamenti Def. di Bilancio		Conto Tesoriere	Determin.Residui	Impegni	Minori Residui o Economie
				Pagamenti	Res.da riportare		
	RS	Residui (A)		Residui (B)	Residui (C)	Residui (D=B+C)	(E=D-A) (E=A-D)
	CP	Competenza (F)		Competenza (G)	Competenza (H)	Compet. (I=G+H)	(L=I-F) (L=F-I)
	T	Totale (M)		Totale (N)	Res.31/12 (O=C+H)	Imp.31/12 (P=D+I)	
INTERVENTO 3 +++++							
RIMBORSO DI QUOTA CAPITALE DI MUTUI E PRESTITI							
Cod.3010303 CAPITOLO 4484- 1 *****							
RIMBORSO QUOTE CAPITALE MUTUI	RS	26.578,44	872		26.578,44	26.578,44	
AMMORTAMENTO CASSA DD.PP.....	CP	617.000,00		617.000,00		617.000,00	
[Voce Ec.01]	T	643.578,44		617.000,00	26.578,44	643.578,44	
Cod.3010303 CAPITOLO 4484- 2 *****							
RIMBORSO QUOTE CAPITALE MUTUI	RS	287,00	873		287,00	287,00	
CONTRATTI CON L'I.N.P.D.A.P...	CP	33.000,00		9.430,31		9.430,31	-23.569,69
[Voce Ec.15]	T	33.287,00		9.430,31	287,00	9.717,31	
Cod.3010303 CAPITOLO 4484- 3 *****							
RIMBORSO QUOTE DI CAPITALE PER	RS	3.719,72	874		3.719,72	3.719,72	
MUTUI CON L'ISTITUTO PER IL C	CP	56.000,00		39.113,41	2.645,13	41.758,54	-14.241,46
REDITO SPORTIVO.....	T	59.719,72		39.113,41	6.364,85	45.478,26	
[Voce Ec.15]							
TOTALE INTERVENTO 3	RS	30.585,16			30.585,16	30.585,16	
	CP	706.000,00		665.543,72	2.645,13	668.188,85	-37.811,15
	T	736.585,16		665.543,72	33.230,29	698.774,01	
TOTALE DEL TITOLO III	RS	30.585,16			30.585,16	30.585,16	
	CP	3.331.026,00		665.543,72	1.627.670,55	2.293.214,27	-1.037.811,73
	T	3.361.611,16		665.543,72	1.658.255,71	2.323.799,43	

DESCRIZIONE		Residui conserv. e Stanziamenti Def. di Bilancio		Conto Tesoriere	Determin.Residui	Impegni	Minori Residui o Economie
				Pagamenti	Res.da riportare		
	RS	Residui (A)		Residui (B)	Residui (C)	Residui (D=B+C)	(E=D-A) (E=A-D)
	CP	Competenza (F)		Competenza (G)	Competenza (H)	Compet. (I=G+H)	(L=I-F) (L=F-I)
	T	Totale (M)		Totale (N)	Res.31/12 (O=C+H)	Imp.31/12 (P=D+I)	
<b>T I T O L O    I V</b> ===== SPESE PER SERVIZI PER CONTO DI TERZI  CAP. TERZI    1 +++++++ RITENUTE PREVIDENZIALI E ASSI= STENZIALI AL PERSONALE  Cod.4000001 CAPITOLO    5001- 1 ===== VERSAMENTO DELLE RITENUTE PRE= VIDENZIALI ED ASSISTENZIALI AL PERSONALE DIPENDENTE..... [Voce Ec.22]							
	RS	3.343,66	875	14,06	3.329,60	3.343,66	
	CP	200.000,00		128.760,56		128.760,56	-71.239,44
	T	203.343,66		128.774,62	3.329,60	132.104,22	
<b>TOTALE CAP. TERZI    1</b>	RS	3.343,66		14,06	3.329,60	3.343,66	
	CP	200.000,00		128.760,56		128.760,56	-71.239,44
	T	203.343,66		128.774,62	3.329,60	132.104,22	
CAP. TERZI    2 +++++++ RITENUTE ERARIALI  Cod.4000002 CAPITOLO    5002 ===== VERSAMENTO DELLE RITENUTE ERA= RIALI..... [Voce Ec.23]							
	RS		876				
	CP	400.000,00		358.838,87		358.838,87	-41.161,13
	T	400.000,00		358.838,87		358.838,87	
<b>TOTALE CAP. TERZI    2</b>	RS						
	CP	400.000,00		358.838,87		358.838,87	-41.161,13
	T	400.000,00		358.838,87		358.838,87	
CAP. TERZI    3 +++++++ ALTRE RITENUTE AL PERSONALE PER CONTO DI TERZI  Cod.4000003 CAPITOLO    5003- 1 ===== VERSAMENTO DELLE RITENUTE PER QUOTE SINDACALI DEL PERSONALE DIPENDENTE..... [Voce Ec.24]							
	RS		877				
	CP	5.000,00		1.202,11		1.202,11	-3.797,89
	T	5.000,00		1.202,11		1.202,11	

Pag. 169

DESCRIZIONE		Residui conserv. e Stanziamenti Def. di Bilancio		Conto Tesoriere	Determin.Residui	Impegni	Minori Residui o Economie	
		Pagamenti		Res.da riportare				
		RS		Residui (A)	Residui (B)	Residui (C)	Residui (D=B+C)	(E=D-A) (E=A-D)
		CP		Competenza (F)	Competenza (G)	Competenza (H)	Compet. (I=G+H)	(L=I-F) (L=F-I)
		T		Totale (M)	Totale (N)	Res.31/12 (O=C+H)	Imp.31/12 (P=D+I)	
Cod.4000003 CAPITOLO 5003- 2 ***** VERSAMENTO RITENUTE PER ASSI= CURAZIONI VOLONTARIE DEL PER= SONA LE DIPENDENTE..... [Voce Ec.24]	RS CP T	 1.000,00 1.000,00	878				-1.000,00	
Cod.4000003 CAPITOLO 5003- 3 ***** VERSAMENTO RITENUTE PER CES= SIONI QUINTO STIPENDIO PERSO= NALE DIPENDENTE..... [Voce Ec.24]	RS CP T	 60.000,00 60.000,00	879	 48.714,28 48.714,28		 48.714,28 48.714,28	-11.285,72	
TOTALE CAP. TERZI 3	RS CP T	 66.000,00 66.000,00		 49.916,39 49.916,39		 49.916,39 49.916,39	-16.083,61	
CAP. TERZI 4 ++++++ RESTITUZIONE DI DEPOSITI CAU= ZIONALI								
Cod.4000004 CAPITOLO 5004 ***** RESTITUZIONE DEPOSITI CAUZIO= NALI..... [Voce Ec.27]	RS CP T	 36.415,44 20.000,00 56.415,44	880	 2.991,65 1.250,00 4.241,65	 33.423,79 3.750,00 37.173,79	 36.415,44 5.000,00 41.415,44	-15.000,00	
TOTALE CAP. TERZI 4	RS CP T	 36.415,44 20.000,00 56.415,44		 2.991,65 1.250,00 4.241,65	 33.423,79 3.750,00 37.173,79	 36.415,44 5.000,00 41.415,44	-15.000,00	
CAP. TERZI 5 ++++++ SPESE PER SERVIZI PER CONTO DI TERZI								
Cod.4000005 CAPITOLO 5005 ***** SPESE PER SERVIZI PER CONTO DI TERZI..... [Voce Ec.28]	RS CP T	 38.500,68 100.000,00 138.500,68	881	 14.274,74 17.154,07 31.428,81	 24.225,94 13.241,16 37.467,10	 38.500,68 30.395,23 68.895,91	-69.604,77	

DESCRIZIONE		Residui conserv. e Stanziamenti Def. di Bilancio		Conto Tesoriere	Determin.Residui	Impegni	Minori Residui o Economie
				Pagamenti	Res.da riportare		
	RS	Residui (A)		Residui (B)	Residui (C)	Residui (D=B+C)	(E=D-A) (E=A-D)
	CP	Competenza (F)		Competenza (G)	Competenza (H)	Compet. (I=G+H)	(L=I-F) (L=F-I)
	T	Totale (M)		Totale (N)	Res.31/12 (O=C+H)	Imp.31/12 (P=D+I)	
TOTALE CAP. TERZI 5	RS	38.500,68	882	14.274,74	24.225,94	38.500,68	-69.604,77
	CP	100.000,00		17.154,07	13.241,16	30.395,23	
	T	138.500,68		31.428,81	37.467,10	68.895,91	
CAP. TERZI 6 +++++							
ANTICIPAZIONE DI FONDI PER IL SERVIZIO ECONOMATO							
Cod.4000006 CAPITOLO 5006 *****							
ANTICIPAZIONE DI FONDI PER IL SERVIZIO ECONOMATO.....	RS		882				-835,43
[Voce Ec.29]	CP	6.000,00		5.164,57		5.164,57	
	T	6.000,00		5.164,57		5.164,57	
TOTALE CAP. TERZI 6	RS		883				-835,43
	CP	6.000,00		5.164,57		5.164,57	
	T	6.000,00		5.164,57		5.164,57	
CAP. TERZI 7 +++++							
RESTITUZIONE DI DEPOSITI PER SPESE CONTRATTUALI							
Cod.4000007 CAPITOLO 5007 *****							
RESTITUZIONI DI DEPOSITI PER SPESE CONTRATTUALI.....	RS		883				-7.406,00
[Voce Ec.30]	CP	8.000,00		168,00	426,00	594,00	
	T	8.000,00		168,00	426,00	594,00	
TOTALE CAP. TERZI 7	RS						-7.406,00
	CP	8.000,00		168,00	426,00	594,00	
	T	8.000,00		168,00	426,00	594,00	
TOTALE DEL TITOLO IV	RS	78.259,78		17.280,45	60.979,33	78.259,78	-221.330,38
	CP	800.000,00		561.252,46	17.417,16	578.669,62	
	T	878.259,78		578.532,91	78.396,49	656.929,40	

DESCRIZIONE		Residui conserv. e Stanziamenti Def. di Bilancio		Conto Tesoriere	Determin.Residui	Impegni	Minori Residui o Economie
				Pagamenti	Res.da riportare		
	RS	Residui (A)		Residui (B)	Residui (C)	Residui (D=B+C)	(E=D-A) (E=A-D)
	CP	Competenza (F)		Competenza (G)	Competenza (H)	Compet. (I=G+H)	(L=I-F) (L=F-I)
	T	Totale (M)		Totale (N)	Res.31/12 (O=C+H)	Imp.31/12 (P=D+I)	
RIEPILOGO TITOLI *****							
TITOLO I =====							
SPESE CORRENTI	RS	2.795.479,79		921.468,59	1.874.011,20	2.795.479,79	
	CP	6.966.860,00		4.479.352,11	1.470.064,41	5.949.416,52	-1.017.443,48
	T	9.762.339,79		5.400.820,70	3.344.075,61	8.744.896,31	
TITOLO II =====							
SPESE IN CONTO CAPITALE	RS	11.583.759,71		4.991.659,43	6.592.100,28	11.583.759,71	
	CP	5.131.200,00		5.938,60	692.076,90	698.015,50	-4.433.184,50
	T	16.714.959,71		4.997.598,03	7.284.177,18	12.281.775,21	
TITOLO III =====							
SPESE PER RIMBORSO DI PRESTITI	RS	30.585,16			30.585,16	30.585,16	
	CP	3.331.026,00		665.543,72	1.627.670,55	2.293.214,27	-1.037.811,73
	T	3.361.611,16		665.543,72	1.658.255,71	2.323.799,43	
TITOLO IV =====							
SPESE PER SERVIZI PER CONTO DI TERZI	RS	78.259,78		17.280,45	60.979,33	78.259,78	
	CP	800.000,00		561.252,46	17.417,16	578.669,62	-221.330,38
	T	878.259,78		578.532,91	78.396,49	656.929,40	
TOTALE GENERALE	RS	14.488.084,44		5.930.408,47	8.557.675,97	14.488.084,44	
	CP	16.229.086,00		5.712.086,89	3.807.229,02	9.519.315,91	-6.709.770,09
	T	30.717.170,44		11.642.495,36	12.364.904,99	24.007.400,35	
DISAVANZO DI AMMINISTRAZIONE							
TOTALE GENERALE DELLE USCITE	RS	14.488.084,44		5.930.408,47	8.557.675,97	14.488.084,44	
	CP	16.229.086,00		5.712.086,89	3.807.229,02	9.519.315,91	-6.709.770,09
	T	30.717.170,44		11.642.495,36	12.364.904,99	24.007.400,35	

IL SEGRETARIO

ROSSANA DOTO

IL RESPONSABILE DEL SERVIZIO FINANZIARIO

ALFONSO DE VITA

IL RAPPRESENTANTE LEGALE

MARIO BIANCHINO

Timbro  
dell'ente

---

COMUNE DI MONTORO INFERIORE (AV)

Provincia di : AV

---

CONTO DI BILANCIO

-----

RIEPILOGO GENERALE ENTRATE Anno 2013

-----

Sintetico

-----



pag. 1

DESCRIZIONE	RS CP T	Residui conserv. e Stanziamenti Def. di Bilancio		Conto Tesoriere	Determin.Residui	Accertamenti	Maggiori o Minori Entrate	
				Riscossioni	Res.da riportare			
				Residui (A)	Residui (B)	Residui (C)	Residui (D=B+C)	(E=D-A) (E=A-D)
				Competenza (F)	Competenza (G)	Competenza (H)	Compet. (I=G+H)	(L=I-F) (L=F-I)
				Totale (M)	Totale (N)	Res.31/12 (O=C+H)	Acc.31/12 (P=D+I)	
TITOLO I =====								
ENTRATE TRIBUTARIE	RS CP T	5.156.394,79 4.841.000,00 9.997.394,79		1.541.974,54 1.471.298,76 3.013.273,30	3.614.420,25 3.208.701,24 6.823.121,49	5.156.394,79 4.680.000,00 9.836.394,79	-161.000,00	
TITOLO II =====								
ENTRATE DERIVANTI DA CONTRIBU- TI E TRASFERIMENTI CORRENTI DELLO STATO, DELLA REGIONE E DI ALTRI ENTI PUBBLICI ANCHE IN RAPPORTO ALL'ESERCIZIO DI FUNZIONI DELEGATE DALLA REGIO- NE	RS CP T	1.009.794,41 1.471.860,00 2.481.654,41		233.942,10 538.805,31 772.747,41	775.852,31 873.667,66 1.649.519,97	1.009.794,41 1.412.472,97 2.422.267,38	-59.387,03	
TITOLO III =====								
ENTRATE EXTRATRIBUTARIE	RS CP T	1.246.210,26 1.146.200,00 2.392.410,26		166.193,13 265.028,58 431.221,71	1.080.017,13 310.710,69 1.390.727,82	1.246.210,26 575.739,27 1.821.949,53	-570.460,73	
TITOLO IV =====								
ENTRATE DERIVANTI DA ALIENA- ZIONI, DA TRASFERIMENTI DI CA- PITALE E DA RISCOSSIONE DI CREDITI	RS CP T	5.269.805,32 5.345.000,00 10.614.805,32		1.398.466,05 153.132,77 1.551.598,82	3.871.339,27 563.608,40 4.434.947,67	5.269.805,32 716.741,17 5.986.546,49	-4.628.258,83	
TITOLO V =====								
ENTRATE DERIVANTI DA ACCENSIO- NE DI PRESTITI	RS CP T	2.001.601,09 2.625.026,00 4.626.627,09		684.246,14 1.625.025,42 2.309.271,56	1.317.354,95 1.317.354,95	2.001.601,09 1.625.025,42 3.626.626,51	-1.000.000,58	
TITOLO VI =====								
ENTRATE DA SERVIZI PER CONTO DI TERZI	RS CP T	49.761,31 800.000,00 849.761,31		18.602,67 559.328,42 577.931,09	31.158,64 19.341,20 50.499,84	49.761,31 578.669,62 628.430,93	-221.330,38	
TOTALE GENERALE	RS CP T	14.733.567,18 16.229.086,00 30.962.653,18		4.043.424,63 4.612.619,26 8.656.043,89	10.690.142,55 4.976.029,19 15.666.171,74	14.733.567,18 9.588.648,45 24.322.215,63	-6.640.437,55	
AVANZO DI AMMINISTRAZIONE								
FONDO DI CASSA al 1^ Gennaio		2.092.419,20						

DESCRIZIONE		Residui conserv. e Stanziamenti Def. di Bilancio		Conto Tesoriere	Determin.Residui	Accertamenti	Maggiori o Minori Entrate
				Riscossioni	Res.da riportare		
	RS	Residui (A)		Residui (B)	Residui (C)	Residui (D=B+C)	(E=D-A) (E=A-D)
	CP	Competenza (F)		Competenza (G)	Competenza (H)	Compet. (I=G+H)	(L=I-F) (L=F-I)
	T	Totale (M)		Totale (N)	Res.31/12 (O=C+H)	Acc.31/12 (P=D+I)	
TOTALE GENERALE DELLE ENTRATE	RS	16.825.986,38		4.043.424,63	10.690.142,55	14.733.567,18	-6.640.437,55
	CP	16.229.086,00		4.612.619,26	4.976.029,19	9.588.648,45	
	T	33.055.072,38		8.656.043,89	15.666.171,74	24.322.215,63	

IL SEGRETARIO

ROSSANA DOTO

IL RESPONSABILE DEL SERVIZIO FINANZIARIO

ALFONSO DE VITA

IL RAPPRESENTANTE LEGALE

MARIO BIANCHINO

Timbro  
dell'ente

---

COMUNE DI MONTORO INFERIORE (AV)

Provincia di : AV

---

CONTO DI BILANCIO

-----

RIEPILOGO GENERALE SPESE Anno 2013

-----

Sintetico

-----

DESCRIZIONE	RS	Residui conserv. e Stanziamenti Def. di Bilancio		Conto Tesoriere	Determin.Residui	Impegni	Minori Residui o Economie
				Pagamenti	Res.da riportare		
		Residui (A)		Residui (B)	Residui (C)	Residui (D=B+C)	(E=D-A) (E=A-D)
		Competenza (F)		Competenza (G)	Competenza (H)	Compet. (I=G+H)	(L=I-F) (L=F-I)
		Totale (M)		Totale (N)	Res.31/12 (O=C+H)	Imp.31/12 (P=D+I)	
TITOLO I =====							
SPESE CORRENTI	RS	2.795.479,79		921.468,59	1.874.011,20	2.795.479,79	
	CP	6.966.860,00		4.479.352,11	1.470.064,41	5.949.416,52	-1.017.443,48
	T	9.762.339,79		5.400.820,70	3.344.075,61	8.744.896,31	
TITOLO II =====							
SPESE IN CONTO CAPITALE	RS	11.583.759,71		4.991.659,43	6.592.100,28	11.583.759,71	
	CP	5.131.200,00		5.938,60	692.076,90	698.015,50	-4.433.184,50
	T	16.714.959,71		4.997.598,03	7.284.177,18	12.281.775,21	
TITOLO III =====							
SPESE PER RIMBORSO DI PRESTITI	RS	30.585,16			30.585,16	30.585,16	
	CP	3.331.026,00		665.543,72	1.627.670,55	2.293.214,27	-1.037.811,73
	T	3.361.611,16		665.543,72	1.658.255,71	2.323.799,43	
TITOLO IV =====							
SPESE PER SERVIZI PER CONTO DI TERZI	RS	78.259,78		17.280,45	60.979,33	78.259,78	
	CP	800.000,00		561.252,46	17.417,16	578.669,62	-221.330,38
	T	878.259,78		578.532,91	78.396,49	656.929,40	
TOTALE GENERALE	RS	14.488.084,44		5.930.408,47	8.557.675,97	14.488.084,44	
	CP	16.229.086,00		5.712.086,89	3.807.229,02	9.519.315,91	-6.709.770,09
	T	30.717.170,44		11.642.495,36	12.364.904,99	24.007.400,35	
DISAVANZO DI AMMINISTRAZIONE							
TOTALE GENERALE DELLE USCITE	RS	14.488.084,44		5.930.408,47	8.557.675,97	14.488.084,44	
	CP	16.229.086,00		5.712.086,89	3.807.229,02	9.519.315,91	-6.709.770,09
	T	30.717.170,44		11.642.495,36	12.364.904,99	24.007.400,35	

IL SEGRETARIO

ROSSANA DOTO

IL RESPONSABILE DEL SERVIZIO FINANZIARIO

ALFONSO DE VITA

IL RAPPRESENTANTE LEGALE

MARIO BIANCHINO

Timbro  
dell'ente

QUADRO GENERALE RIASSUNTIVO ENTRATA

al 02-12-13

ENTRATE	COMPETENZA		RESIDUI		
	Prev. Iniziali Prev. Definitive % di Definizione	Accertamenti Riscossioni % di Realizzazione	Res. da Compet.	Conservati Riscossioni % di Realizzazione	Rimasti
TITOLO I ENTRATE TRIBUTARIE	4.841.000,00 4.841.000,00 100,000	4.680.000,00 1.471.298,76 31,438	3.208.701,24 1.680.000,00	5.156.394,79 1.541.974,54 29,904	3.614.420,25
TITOLO II ENTRATE DERIVANTI DA CONTRIBUTI E TRASFERIMENTI CORRENTI DELLO STATO, DELLA REGIONE E DI ALTRI ENTI PUBBLICI ANCHE IN RAPPORTO ALL'ESERCIZIO DI FUNZIONI DELEGATE DALLA REGIONE	1.471.860,00 1.471.860,00 100,000	1.412.472,97 538.805,31 38,146	873.667,66 912.472,97	1.009.794,41 233.942,10 23,167	775.852,31
TITOLO III ENTRATE EXTRATRIBUTARIE	1.146.200,00 1.146.200,00 100,000	575.739,27 265.028,58 46,032	310.710,69 356.851,61	1.246.080,81 166.193,13 13,337	1.079.887,68
TITOLO IV ENTRATE DERIVANTI DA ALIENAZIONI, DA TRASFERIMENTI DI CAPITALE E DA RISCOSSIONE DI CREDITI	5.345.000,00 5.345.000,00 100,000	716.741,17 153.132,77 21,365	563.608,40 716.741,17	5.269.805,32 1.398.466,05 26,537	3.871.339,27
TOTALE ENTRATE FINALI	12.804.060,00 12.804.060,00 100,000	7.384.953,41 2.428.265,42 32,881	4.956.687,99 3.666.065,75	12.682.075,33 3.340.575,82 26,340	9.341.499,51
TITOLO V ENTRATE DERIVANTI DA ACCENSIONE DI PRESTITI	2.625.026,00 2.625.026,00 100,000	1.625.025,42 1.625.025,42 100,000	1.625.025,42	2.001.601,09 684.246,14 34,184	1.317.354,95
TITOLO VI ENTRATE DA SERVIZI PER CONTO DI TERZI	800.000,00 800.000,00 100,000	578.669,62 559.328,42 96,657	19.341,20 41.153,80	49.761,31 18.602,67 37,383	31.158,64
TOTALE	16.229.086,00 16.229.086,00 100,000	9.588.648,45 4.612.619,26 48,104	4.976.029,19 5.332.244,97	14.733.437,73 4.043.424,63 27,443	10.690.013,10
AVANZO DI AMMINISTRAZIONE					
FONDO DI CASSA AL 1^ GENNAIO	2.092.419,22				
TOTALE COMPLESSIVO ENTRATE	16.229.086,00 16.229.086,00 100,000	9.588.648,45 4.612.619,26 48,104	4.976.029,19 5.332.244,97	14.733.437,73 4.043.424,63 27,443	10.690.013,10

QUADRO GENERALE RIASSUNTIVO SPESA

al 02-12-13

S P E S E	C O M P E T E N Z A		R E S I D U I		
	Prev. Iniziali Prev.Definitive % di Definizion	Impegni Pagamenti % di Realizz.ne	Res.da Compet. Sp.correl.Entr	Conservati Pagamenti % di Realizz.ne	Rimasti
TITOLO I SPESE CORRENTI	6.966.860,00 6.966.860,00 100,000	5.949.416,52 4.479.352,11 75,290	1.470.064,41 530.240,58	2.795.479,79 921.468,59 32,962	1.874.011,20
TITOLO II SPESE IN CONTO CAPITALE	5.131.200,00 5.131.200,00 100,000	698.015,50 5.938,60 0,850	692.076,90 698.015,50	11.583.759,71 4.991.659,43 43,091	6.592.100,28
TOTALE SPESE FINALI	12.098.060,00 12.098.060,00 100,000	6.647.432,02 4.485.290,71 67,474	2.162.141,31 1.228.256,08	14.379.239,50 5.913.128,02 41,122	8.466.111,48
TITOLO III SPESE PER RIMBORSO DI PRESTITI	3.331.026,00 3.331.026,00 100,000	2.293.214,27 665.543,72 29,022	1.627.670,55 1.625.025,42	30.585,16	30.585,16
TITOLO IV SPESE PER SERVIZI PER CONTO DI TERZI	800.000,00 800.000,00 100,000	578.669,62 561.252,46 96,990	17.417,16	78.259,78 17.280,45 22,080	60.979,33
TOTALE	16.229.086,00 16.229.086,00 100,000	9.519.315,91 5.712.086,89 60,005	3.807.229,02 2.853.281,50	14.488.084,44 5.930.408,47 40,933	8.557.675,97
DISAVANZO DI AMMINISTRAZIONE					
TOTALE COMPLESSIVO SPESE	16.229.086,00 16.229.086,00 100,000	9.519.315,91 5.712.086,89 60,005	3.807.229,02 2.853.281,50	14.488.084,44 5.930.408,47 40,933	8.557.675,97

QUADRO GENERALE RIASSUNTIVO

al 02-12-13

RISULTATI DIFFERENZIALI	C O M P E T E N Z A		R E S I D U I		
	Prev. Iniziali Prev.Definitive % di Definizion	Accer.o Impeg. Riscoss.o Pag. % di Realizz.ne	Res.Att./Pass.	Conservati Riscoss.o Pag. % di Realizz.ne	Rimasti
A) EQUILIBRIO ECONOMICO-FINANZIARIO					
Entrate Titoli I - II - III (+)	7.459.060,00 7.459.060,00 100,000	6.668.212,24 2.275.132,65 34,119	7.412.270,01	7.412.270,01 1.942.109,77 26,201	5.470.160,24
Quote oneri di urbanizzazione (+)					
Avanzo di Amministrazione destinato a Spese correnti (+)					
Mutui per debiti fuori bilancio (+)					
Spese Correnti (-)	6.966.860,00 6.966.860,00 100,000	5.949.416,52 4.479.352,11 75,290	2.795.479,79	2.795.479,79 921.468,59 32,962	1.874.011,20
Differenza .....	492.200,00 492.200,00 100,000	718.795,72 -2.204.219,46 -306,654	4.616.790,22	4.616.790,22 1.020.641,18 22,107	3.596.149,04
Quote di capitale mutui in estinz.(-)	706.000,00 706.000,00 100,000	668.188,85 665.543,72 99,604	30.585,16	30.585,16	30.585,16
Differenza .....	-213.800,00 -213.800,00 100,000	50.606,87 -2.869.763,18 *****	4.586.205,06	4.586.205,06 1.020.641,18 22,254	3.565.563,88
B) EQUILIBRIO FINALE					
Entrate Finali (Tit.I+II+III+IV) (+)	12.804.060,00 12.804.060,00 100,000	7.384.953,41 2.428.265,42 32,881	12.682.075,33	12.682.075,33 3.340.575,82 26,340	9.341.499,51
Spese Finali (Tit.I+II) (-)	12.098.060,00 12.098.060,00 100,000	6.647.432,02 4.485.290,71 67,474	14.379.239,50	14.379.239,50 5.913.128,02 41,122	8.466.111,48
.---- Finanziare (-)		2.057.025,29	1.697.164,17	1.697.164,17 2.572.552,20 151,579	-875.388,03
Saldo Netto da --! `---- Impiegare (+)	706.000,00 706.000,00 100,000	737.521,39			

# COMUNE DI MONTORO INFERIORE

## PROVINCIA DI AVELLINO

### CONTO DEL BILANCIO ESERCIZIO FINANZIARIO 2013

#### QUADRO RIASSUNTIVO DELLA GESTIONE DI CASSA AL 31 DICEMBRE 2013

	In conto		TOTALE
	RESIDUI	COMPETENZA	
Fondo di cassa al 1 gennaio 2012			2.092.419,20
Riscossioni	4.023.424,63	4.612.619,26	8.656.043,89
Pagamenti	5.930.408,47	5.712.086,89	11.642.495,36
Fondo di cassa al 31 dicembre 2012			-894.032,27
Provvisori del Tesoriere Comunale da regolarizzare			2.702.279,40
Pagamenti per azioni esecutive non regolarizzate al 31 dicembre			
Totale Generale fondo di cassa al 31 Dicembre 2013			1.808.247,13

**Montoro, lì 31.12.2013**

**Il Responsabile del  
Servizio Finanziario  
Alfonso DE VITA**



**QUADRO RIASSUNTIVO DELLA GESTIONE DI COMPETENZA**

RISCOSSIONI .....	(+)	4.612.619,26
PAGAMENTI .....	(-)	5.712.086,89
DIFFERENZA .....		-1.099.467,63
RESIDUI ATTIVI .....	(+)	4.976.029,19
RESIDUI PASSIVI .....	(-)	3.807.229,02
DIFFERENZA .....		1.168.800,17
AVANZO (+) o DISAVANZO (-) al 02-12-2013 ..		69.332,54
RISULTATO DI GESTIONE	-Fondi vincolati .....	69.332,54
	-Fondi per finanziamento spese in conto capitale	
	-Fondi di ammortamento .....	
	-Fondi non vincolati.....	

**QUADRO RIASSUNTIVO DELLA GESTIONE FINANZIARIA**

G E S T I O N E			
	Residui	Competenza	TOTALE
Fondo di cassa al 1 gennaio			2.092.419,22
RISCOSSIONI .....	4.043.424,63	4.612.619,26	8.656.043,89
PAGAMENTI .....	5.930.408,47	5.712.086,89	11.642.495,36
FONDO DI CASSA AL 31 DICEMBRE .....			-894.032,25
PAGAMENTI per azioni esecutive non regolarizzate al 31 Dic.			
DIFFERENZA .....			-894.032,25
RESIDUI ATTIVI.....	10.690.013,10	4.976.029,19	15.666.042,29
RESIDUI PASSIVI .....	8.557.675,97	3.807.229,02	12.364.904,99
DIFFERENZA .....			3.301.137,30
AVANZO (+) o DISAVANZO (-) ....			2.407.105,05
RISULTATO	-Fondi vincolati .....		2.407.105,05
DI	-Fondi per finanziamento spese in conto capitale		
AMMINISTR.	-Fondi di ammortamento .....		
	-Fondi non vincolati.....		

MONITORO (AV) ,li 02-12-2013

Il Segretario

ROSSANA DOTO

Il Rappresentante legale

MARIO BIANCHINO

Il responsabile del

servizio finanziario

ALFONSO DE VITA

Timbro  
Ente

**CERTIFICAZIONE DEI PARAMETRI OBIETTIVI PER I COMUNI  
AI FINI DELL'ACCERTAMENTO DELLA CONDIZIONE DI ENTE  
STRUTTURALMENTE DEFICITARIO  
di cui al decreto ministeriale del 18 febbraio 2013**

(Per aspetti di dettaglio si rinvia alle istruzioni riportate nelle circolari F.L. 4/10 del 3 marzo 2010, F.L. 9/10 del 7 maggio 2010 e F.L. 14/10 del 2 luglio 2010 già diramate in occasione del decreto concernente la deficitarietà del precedente triennio alla luce delle minime modifiche intervenute)

CODICE ENTE

| 4 | 1 | 5 | 0 | 0 | 8 | 0 | 6 | 1 | 0 |

COMUNE DI

COMUNE DI MONTORO INFERIORE

PROVINCIA DI

AVELLINO

Approvazione rendiconto dell'esercizio 2013  
delibera n° 0 del

☐ Si☒ No

50005

	Codice	Parametri da considerare per l'individuazione delle condizioni strutturalmente deficitarie (1)	
1) Valore negativo del risultato contabile di gestione superiore in termini di valore assoluto al 5 per cento rispetto alle entrate correnti (a tali fini al risultato contabile si aggiunge l'avanzo di amministrazione utilizzato per le spese di investimento);	50010	<input type="checkbox"/> Si	<input checked="" type="checkbox"/> No
2) Volume dei residui attivi di nuova formazione provenienti dalla gestione di competenza e relativi ai titoli I e III, con l'esclusione delle risorse a titolo di fondo sperimentale di riequilibrio di cui all'articolo 2 del decreto legislativo n.23 del 2011 o di fondo di solidarietà di cui all'articolo 1, comma 380 delle legge 24 dicembre 2012 n.228, superiori al 42 per cento rispetto ai valori di accertamento delle entrate dei medesimi titoli I e III esclusi gli accertamenti delle predette risorse a titolo di fondo sperimentale di riequilibrio o di fondo di solidarietà;	50020	<input checked="" type="checkbox"/> Si	<input type="checkbox"/> No
3) Ammontare dei residui attivi provenienti dalla gestione dei residui attivi di cui al titolo I e al titolo III superiore al 65 per cento, ad esclusione eventuali residui da risorse a titolo di fondo sperimentale di riequilibrio di cui all'articolo 2 del decreto legislativo n.23 o di fondo di solidarietà di cui all'articolo 1, comma 380 delle legge 24 dicembre 2012 n.228, rapportata agli accertamenti della gestione di competenza delle entrate dei medesimi titoli I e III ad esclusione degli accertamenti delle predette risorse a titolo di fondo sperimentale di riequilibrio o di fondo di solidarietà;	50030	<input checked="" type="checkbox"/> Si	<input type="checkbox"/> No
4) Volume dei residui passivi complessivi provenienti dal titolo I superiore al 40 per cento degli impegni della medesima spesa corrente;	50040	<input checked="" type="checkbox"/> Si	<input type="checkbox"/> No
5) Esistenza di procedimenti di esecuzione forzata superiore allo 0,5 per cento delle spese correnti anche se non hanno prodotto vincoli a seguito delle disposizioni di cui all'articolo 159 del tuoei;	50050	<input type="checkbox"/> Si	<input checked="" type="checkbox"/> No
6) Volume complessivo delle spese di personale a vario titolo rapportato al volume complessivo delle entrate correnti desumibili dai titoli I, II e III superiore al 40 per cento per i comuni inferiori a 5.000 abitanti, superiore al 39 per cento per i comuni da 5.000 a 29.999 abitanti e superiore al 38 per cento per i comuni oltre i 29.999 abitanti; tale valore è calcolato al netto dei contributi regionali nonché di altri enti pubblici finalizzati a finanziare spese di personale per cui il valore di tali contributi va detratto sia al numeratore che al denominatore del parametro;	50060	<input type="checkbox"/> Si	<input checked="" type="checkbox"/> No
7) Consistenza dei debiti di finanziamento non assistiti da contribuzioni superiore al 150 per cento rispetto alle entrate correnti per gli enti che presentano un risultato contabile di gestione positivo e superiore al 120 per cento per gli enti che presentano un risultato contabile di gestione negativo, fermo restando il rispetto del limite di indebitamento di cui all'articolo 204 del tuoei con le modifiche di cui all'art.8, comma 1 della legge 12 novembre 2011, n.183, a decorrere dall'1 gennaio 2012;	50070	<input checked="" type="checkbox"/> Si	<input type="checkbox"/> No
8) Consistenza dei debiti fuori bilancio riconosciuti nel corso dell'esercizio superiore all'1 per cento rispetto ai valori di accertamento delle entrate correnti, fermo restando che l'indice si considera negativo ove tale soglia venga superata in tutti gli ultimi tre esercizi finanziari;	50080	<input checked="" type="checkbox"/> Si	<input type="checkbox"/> No
9) Eventuale esistenza al 31 dicembre di anticipazioni di tesoreria non rimborsate superiori al 5 per cento rispetto alle entrate correnti;	50090	<input checked="" type="checkbox"/> Si	<input type="checkbox"/> No
10) Ripiano squilibri in sede di provvedimento di salvaguardia di cui all'art.193 del tuoei con misure di alienazione di beni patrimoniali e/o avanzo di amministrazione superiore al 5% dei valori della spesa corrente, fermo restando quanto previsto dall'art.1, commi 443 e 444 della legge 24 dicembre 2012 n. 228 a decorrere dal 1 gennaio 2013; ove sussistano i presupposti di legge per finanziare il riequilibrio in più esercizi finanziari, viene considerato al numeratore del parametro l'intero importo finanziato con misure di alienazione dei beni patrimoniali, oltre che di avanzo di amministrazione, anche se destinato a finanziare lo squilibrio nei successivi esercizi finanziari.	50100	<input checked="" type="checkbox"/> Si	<input type="checkbox"/> No

(1) Indicare SI se il valore del parametro supera la soglia e NO se si rientra nella soglia

Gli enti che presentano almeno la metà dei parametri deficitari ( la voce "SI" identifica il parametro deficitario ) si trovano in condizione di deficitarietà strutturale, secondo quanto previsto dall'articolo 242 del tuoei

Si attesta che i parametri suindicati sono stati determinati in base alle risultanze amministrativo-contabili dell'ente e determinano la condizione di ente:

**DEFICITARIO**

<b>SI</b>	<b>NO</b>
<input checked="" type="checkbox"/>	<input type="checkbox"/>

codice 50110

MONTORO	<u>30</u> <u>08</u> <u>2014</u>
LUOGO	DATA

IL RESPONSABILE  
DEL SERVIZIO FINANZIARIO

ALFONSO DE VITA

ORGANO DI REVISIONE  
ECONOMICO-FINANZIARIA

ALFONSO MORDENTE

GENNARO MARTONE

TOMMASO DI PALO

IL SEGRETARIO

ROSSANA DOTO

Per i comuni con popolazione inferiore a 15.000 abitanti e per le Unioni è richiesta la sottoscrizione da parte dell'unico componente del Collegio; per gli altri comuni è richiesta la sottoscrizione di almeno due componenti, semprechè il regolamento di contabilità non preveda comunque la presenza di tutti i componenti per il funzionamento.

## RIEPILOGO GENERALE DELLE SPESE - Spese Correnti

(Impegni)

(1^ Parte-Pag.1)

INTERVENTI CORRENTI	Intervento 1	Intervento 2	Intervento 3	Intervento 4	Intervento 5	Intervento 6
	PERSONALE	ACQUISTO DI BENI DI CONSUMO E/O DI MATERIE PRIME	PRESTAZIONI DI SERVIZI	UTILIZZO DI BENI DI TERZI	TRASFERIMENTI	INTERESSI PASSIVI E ONERI FINANZIARI DIVERSI
FUNZIONI e SERVIZI						
1) FUNZIONI GENERALI DI AMMINISTRAZIONE, DI GESTIONE E DI CONTROLLO.....						
1.1 ORGANI ISTITUZIONALI, PARTECIPAZIONE E DECENTRAMENTO.....	31.585,69	9.482,00	157.886,55			
1.2 SEGRETERIA GENERALE, PERSONALE E ORGANIZZAZIONE.....	329.289,04	10.277,50	105.150,66		14.671,10	32.000,00
1.3 GESTIONE ECONOMICA, FINANZIARIA, PROGRAMMAZIONE, PROVVEDIMENTI E CONTROLLO DI GESTIONE	166.172,62	2.273,83	10.728,68			86.000,00
1.4 GESTIONE DELLE ENTRATE TRIBUTARIE E SERVIZI FISCALI.....	90.013,08	1.016,79	9.036,90		70.000,00	
1.5 GESTIONE DEI BENI DEMANIALI E PATRIMONIALI.....			27.882,44			500,00
1.6 UFFICIO TECNICO.....	137.109,16	1.638,36	1.367,38			
1.7 ANAGRAFE, STATO CIVILE, ELETTORALE, LEVA E SERVIZIO STATISTICO.....	100.408,50	2.946,20				
1.8 ALTRI SERVIZI GENERALI.....						
TOTALE FUNZIONE: 1	854.578,09	27.634,68	312.052,61		84.671,10	118.500,00
2) FUNZIONI RELATIVE ALLA GIUSTIZIA.....						
2.1 UFFICI GIUDIZIARI.....						
2.2 CASA CIRCONDARIALE E ALTRI SERVIZI.....						
TOTALE FUNZIONE: 2						
3) FUNZIONI DI POLIZIA LOCALE....						
3.1 POLIZIA MUNICIPALE.....	230.459,94	12.927,53	26.432,78			
3.2 POLIZIA COMMERCIALE.....						
3.3 POLIZIA AMMINISTRATIVA.....						
TOTALE FUNZIONE: 3	230.459,94	12.927,53	26.432,78			

## RIEPILOGO GENERALE DELLE SPESE - Spese Correnti

(Impegni)

(segue)

(1^ Parte-Pag.2)

INTERVENTI CORRENTI						
	Intervento 1 PERSONALE	Intervento 2 ACQUISTO DI BE- NI DI CONSUMO E/O DI MATERIE PRIME	Intervento 3 PRESTAZIONI DI SERVIZI	Intervento 4 UTILIZZO DI BE- NI DI TERZI	Intervento 5 TRASFERIMENTI	Intervento 6 INTERESSI PAS- SIVI E ONERI FINANZIARI DI- VERSI
FUNZIONI e SERVIZI						
4) FUNZIONI DI ISTRUZIONE PUBBLI- CA.....						
4.1 SCUOLA MATERNA.....			30.822,60			2.000,00
4.2 ISTRUZIONE ELEMENTARE.....		17.677,41	33.489,03			48.054,05
4.3 ISTRUZIONE MEDIA.....		433,99	19.226,58			42.000,00
4.4 ISTRUZIONE SECONDARIA SUPERIO- RE.....						
4.5 ASSISTENZA SCOLASTICA, TRA- SPORTO, REFEZIONE E ALTRI SER- VIZI.....	53.012,69	500,00	315.692,09		60.000,00	500,00
TOTALE FUNZIONE: 4	53.012,69	18.611,40	399.230,30		60.000,00	92.554,05
5) FUNZIONI RELATIVE ALLA CULTURA ED AI BENI CULTURALI.....						
5.1 BIBLIOTECHE, MUSEI E PINACOTE- CHE.....			4.863,66			1.500,00
5.2 TEATRI, ATTIVITA' CULTURALI E SERVIZI DIVERSI NEL SETTORE CULTURALE.....		2.384,60	8.833,66			
TOTALE FUNZIONE: 5		2.384,60	13.697,32			1.500,00
6) FUNZIONI NEL SETTORE SPORTIVO E RICREATIVO.....						
6.1 PISCINE COMUNALI.....						
6.2 STADIO COMUNALE, PALAZZO DELLO SPORT ED ALTRI IMPIANTI.....		112,70	16.000,00			57.000,00
6.3 MANIFESTAZIONI DIVERSE NEL SETTORE SPORTIVO E RICREATIVO.						
TOTALE FUNZIONE: 6		112,70	16.000,00			57.000,00
7) FUNZIONI NEL CAMPO TURISTICO..						
7.1 SERVIZI TURISTICI.....			1.500,00			17.000,00
7.2 MANIFESTAZIONI TURISTICHE.....		151,25				
TOTALE FUNZIONE: 7		151,25	1.500,00			17.000,00

## RIEPILOGO GENERALE DELLE SPESE - Spese Correnti

(Impegni)

(segue)

(1^ Parte-Pag.3)

INTERVENTI CORRENTI	Intervento 1 PERSONALE	Intervento 2 ACQUISTO DI BENI DI CONSUMO E/O DI MATERIE PRIME	Intervento 3 PRESTAZIONI DI SERVIZI	Intervento 4 UTILIZZO DI BENI DI TERZI	Intervento 5 TRASFERIMENTI	Intervento 6 INTERESSI PASSIVI E ONERI FINANZIARI DIVERSI
FUNZIONI e SERVIZI						
8) FUNZIONI NEL CAMPO DELLA VIABILITA' E DEI TRASPORTI.....						
8.1 VIABILITA', CIRCOLAZIONE STRADALE E SERVIZI CONNESSI.....		11.850,75	10.682,90			140.000,00
8.2 ILLUMINAZIONE PUBBLICA E SERVIZI CONNESSI.....			525.000,00			10.000,00
8.3 TRASPORTI PUBBLICI LOCALI E SERVIZI CONNESSI.....						
TOTALE FUNZIONE: 8		11.850,75	535.682,90			150.000,00
9) FUNZIONI RIGUARDANTI LA GESTIONE DEL TERRITORIO E DELL'AMBIENTE.....						
9.1 URBANISTICA E GESTIONE DEL TERRITORIO.....	81.270,42	1.318,83	1.485,00			
9.2 EDILIZIA RESIDENZIALE PUBBLICA LOCALE E PIANI DI EDILIZIA ECONOMICO-POPOLARE.....			7.652,50	5.000,00		3.000,00
9.3 SERVIZI DI PROTEZIONE CIVILE..			6.056,86			
9.4 SERVIZIO IDRICO INTEGRATO.....			55.359,37		9.848,28	48.000,00
9.5 SERVIZIO SMALTIMENTO RIFIUTI..	52.436,58	7.005,00	1.552.146,80			500,00
9.6 PARCHI E SERVIZI PER LA TUTELA AMBIENTALE DEL VERDE, ALTRI SERVIZI RELATIVI AL TERRITORIO ED ALL'AMBIENTE.....	28.898,21	4.000,00	32.139,20			28.000,00
TOTALE FUNZIONE: 9	162.605,21	12.323,83	1.654.839,73	5.000,00	9.848,28	79.500,00
10) FUNZIONI NEL SETTORE SOCIALE..						
10.1 ASILI NIDO, SERVIZI PER L'INFANZIA E PER I MINORI.....			413.518,95		10.000,00	
10.2 SERVIZI DI PREVENZIONE E RIBILITAZIONE.....						
10.3 STRUTTURE RESIDENZIALI E DI RICOVERO PER ANZIANI.....						
10.4 ASSISTENZA, BENEFICENZA PUBBLICA E SERVIZI DIVERSI ALLA PERSONA.....	40.157,54	343,49	19.796,42		80.673,37	
10.5 SERVIZIO NECROSCOPICO E CIMITERIALE.....			31.750,40			5.000,00
TOTALE FUNZIONE: 10	40.157,54	343,49	465.065,77		90.673,37	5.000,00

## RIEPILOGO GENERALE DELLE SPESE - Spese Correnti

(Impegni)

(segue)

(1^ Parte-Pag.4)

INTERVENTI CORRENTI	Intervento 1	Intervento 2	Intervento 3	Intervento 4	Intervento 5	Intervento 6
	PERSONALE	ACQUISTO DI BENI DI CONSUMO E/O DI MATERIE PRIME	PRESTAZIONI DI SERVIZI	UTILIZZO DI BENI DI TERZI	TRASFERIMENTI	INTERESSI PASSIVI E ONERI FINANZIARI DIVERSI
FUNZIONI e SERVIZI						
11) FUNZIONI NEL CAMPO DELLO SVILUPPO ECONOMICO.....						
11.1 AFFISSIONI E PUBBLICITA'.....						
11.2 FIERE, MERCATI E SERVIZI CONNESSI.....						18.000,00
11.3 MATTATOIO E SERVIZI CONNESSI..						
11.4 SERVIZI RELATIVI ALL'INDUSTRIA						
11.5 SERVIZI RELATIVI AL COMMERCIO.	84.489,90	761,40				
11.6 SERVIZI RELATIVI ALL'ARTIGIANATO.....						20.000,00
11.7 SERVIZI RELATIVI ALL'AGRICOLTURA.....						
TOTALE FUNZIONE: 11	84.489,90	761,40				38.000,00
12) FUNZIONI RELATIVE A SERVIZI PRODUTTIVI.....						
12.1 DISTRIBUZIONE GAS.....			1.500,00			8.000,00
12.2 CENTRALE DEL LATTE.....						
12.3 DISTRIBUZIONE ENERGIA ELETTRICA.....						
12.4 TELERISCALDAMENTO.....						
12.5 FARMACIE.....						
12.6 ALTRI SERVIZI PRODUTTIVI.....						
TOTALE FUNZIONE: 12			1.500,00			8.000,00
TOTALE TITOLO : 1^	1.425.303,37	87.101,63	3.426.001,41	5.000,00	245.192,75	567.054,05



## RIEPILOGO GENERALE DELLE SPESE - Spese Correnti

(Impegni)

(2^ Parte-Pag.1)

INTERVENTI CORRENTI	Intervento 7	Intervento 8	Intervento 9	Intervento 10	Intervento 11	T O T A L E
	IMPOSTE E TASSE	ONERI STRAORDI= NARI DELLA GE= STIONE CORRENTE	AMMORTAMENTI DI ESERCIZIO	FONDO SVALUTA= ZIONE CREDITI	FONDO DI RISER= VA	
F U N Z I O N I e S E R V I Z I						
1) FUNZIONI GENERALI DI AMMINI= STRAZIONE, DI GESTIONE E DI CONTROLLO.....						
1.1 ORGANI ISTITUZIONALI, PARTECI= PAZIONE E DECENTRAMENTO.....	8.102,68					207.056,92
1.2 SEGRETERIA GENERALE, PERSONALE E ORGANIZZAZIONE.....	21.023,36					512.411,66
1.3 GESTIONE ECONOMICA, FINANZIA= RIA, PROGRAMMAZIONE, PROVVEDI= TORATO E CONTROLLO DI GESTIONE	12.000,00					277.175,13
1.4 GESTIONE DELLE ENTRATE TRIBU= TARIE E SERVIZI FISCALI.....	7.000,00					177.066,77
1.5 GESTIONE DEI BENI DEMANIALI E PATRIMONIALI.....	8.983,02					37.365,46
1.6 UFFICIO TECNICO.....	10.000,00					150.114,90
1.7 ANAGRAFE, STATO CIVILE, ELET= TORALE, LEVA E SERVIZIO STATI= STICO.....	6.543,88	78.779,78				188.678,36
1.8 ALTRI SERVIZI GENERALI.....						
TOTALE FUNZIONE: 1	73.652,94	78.779,78				1.549.869,20
2) FUNZIONI RELATIVE ALLA GIUSTI= ZIA.....						
2.1 UFFICI GIUDIZIARI.....						
2.2 CASA CIRCONDARIALE E ALTRI SERVIZI.....						
TOTALE FUNZIONE: 2						
3) FUNZIONI DI POLIZIA LOCALE....						
3.1 POLIZIA MUNICIPALE.....	17.129,13					286.949,38
3.2 POLIZIA COMMERCIALE.....						
3.3 POLIZIA AMMINISTRATIVA.....						
TOTALE FUNZIONE: 3	17.129,13					286.949,38

## RIEPILOGO GENERALE DELLE SPESE - Spese Correnti

(Impegni)

(segue)

(2^ Parte-Pag.2)

INTERVENTI CORRENTI	Intervento 7	Intervento 8	Intervento 9	Intervento 10	Intervento 11	T O T A L E
	IMPOSTE E TASSE	ONERI STRAORDI- NARI DELLA GE- STIONE CORRENTE	AMMORTAMENTI DI ESERCIZIO	FONDO SVALUTA- ZIONE CREDITI	FONDO DI RISER- VA	
F U N Z I O N I e S E R V I Z I						
4) FUNZIONI DI ISTRUZIONE PUBBLI- CA.....						
4.1 SCUOLA MATERNA.....						32.822,60
4.2 ISTRUZIONE ELEMENTARE.....						99.220,49
4.3 ISTRUZIONE MEDIA.....						61.660,57
4.4 ISTRUZIONE SECONDARIA SUPERIO- RE.....						
4.5 ASSISTENZA SCOLASTICA, TRA- SPORTO, REFEZIONE E ALTRI SER- VIZI.....	4.575,56					434.280,34
TOTALE FUNZIONE: 4	4.575,56					627.984,00
5) FUNZIONI RELATIVE ALLA CULTURA ED AI BENI CULTURALI.....						
5.1 BIBLIOTECHE, MUSEI E PINACOTE- CHE.....						6.363,66
5.2 TEATRI, ATTIVITA' CULTURALI E SERVIZI DIVERSI NEL SETTORE CULTURALE.....						11.218,26
TOTALE FUNZIONE: 5						17.581,92
6) FUNZIONI NEL SETTORE SPORTIVO E RICREATIVO.....						
6.1 PISCINE COMUNALI.....						
6.2 STADIO COMUNALE, PALAZZO DELLO SPORT ED ALTRI IMPIANTI.....						73.112,70
6.3 MANIFESTAZIONI DIVERSE NEL SETTORE SPORTIVO E RICREATIVO.						
TOTALE FUNZIONE: 6						73.112,70
7) FUNZIONI NEL CAMPO TURISTICO..						
7.1 SERVIZI TURISTICI.....						18.500,00
7.2 MANIFESTAZIONI TURISTICHE.....						151,25
TOTALE FUNZIONE: 7						18.651,25

## RIEPILOGO GENERALE DELLE SPESE - Spese Correnti

(Impegni)

(segue)

(2^ Parte-Pag.3)

INTERVENTI CORRENTI	Intervento 7	Intervento 8	Intervento 9	Intervento 10	Intervento 11	T O T A L E
	IMPOSTE E TASSE	ONERI STRAORDI- NARI DELLA GE- STIONE CORRENTE	AMMORTAMENTI DI ESERCIZIO	FONDO SVALUTA- ZIONE CREDITI	FONDO DI RISER- VA	
F U N Z I O N I e S E R V I Z I						
8) FUNZIONI NEL CAMPO DELLA VIA= BILITA' E DEI TRASPORTI.....						
8.1 VIABILITA', CIRCOLAZIONE STRA- DALE E SERVIZI CONNESSI.....						162.533,65
8.2 ILLUMINAZIONE PUBBLICA E SER- VIZI CONNESSI.....						535.000,00
8.3 TRASPORTI PUBBLICI LOCALI E SERVIZI CONNESSI.....						
TOTALE FUNZIONE: 8						697.533,65
9) FUNZIONI RIGUARDANTI LA GE- STIONE DEL TERRITORIO E DEL- L'AMBIENTE.....						
9.1 URBANISTICA E GESTIONE DEL TERRITORIO.....	5.613,65					89.687,90
9.2 EDILIZIA RESIDENZIALE PUBBLICA LOCALE E PIANI DI EDILIZIA E- CONOMICO-POPOLARE.....						15.652,50
9.3 SERVIZI DI PROTEZIONE CIVILE..						6.056,86
9.4 SERVIZIO IDRICO INTEGRATO.....						113.207,65
9.5 SERVIZIO SMALTIMENTO RIFIUTI..	3.410,80					1.615.499,18
9.6 PARCHI E SERVIZI PER LA TUTELA AMBIENTALE DEL VERDE, ALTRI SERVIZI RELATIVI AL TERRITORIO ED ALL'AMBIENTE.....	1.936,69					94.974,10
TOTALE FUNZIONE: 9	10.961,14					1.935.078,19
10) FUNZIONI NEL SETTORE SOCIALE..						
10.1 ASILI NIDO, SERVIZI PER L'IN- FANZIA E PER I MINORI.....						423.518,95
10.2 SERVIZI DI PREVENZIONE E RIA- BILITAZIONE.....						
10.3 STRUTTURE RESIDENZIALI E DI RICOVERO PER ANZIANI.....						
10.4 ASSISTENZA, BENEFICENZA PUB- BLICA E SERVIZI DIVERSI ALLA PERSONA.....	2.584,51					143.555,33
10.5 SERVIZIO NECROSCOPICO E CIMI- TERIALE.....						36.750,40
TOTALE FUNZIONE: 10	2.584,51					603.824,68

## RIEPILOGO GENERALE DELLE SPESE - Spese Correnti

(Impegni)

(segue)

(2^ Parte-Pag.4)

INTERVENTI CORRENTI	Intervento 7	Intervento 8	Intervento 9	Intervento 10	Intervento 11	T O T A L E
	IMPOSTE E TASSE	ONERI STRAORDI- NARI DELLA GE- STIONE CORRENTE	AMMORTAMENTI DI ESERCIZIO	FONDO SVALUTA- ZIONE CREDITI	FONDO DI RISER- VA	
F U N Z I O N I e S E R V I Z I						
11) FUNZIONI NEL CAMPO DELLO SVI- LUPPO ECONOMICO.....						
11.1 AFFISSIONI E PUBBLICITA`.....						18.000,00
11.2 FIERE, MERCATI E SERVIZI CON- NESSI.....						
11.3 MATTATOIO E SERVIZI CONNESSI..						
11.4 SERVIZI RELATIVI ALL'INDUSTRIA						
11.5 SERVIZI RELATIVI AL COMMERCIO.	6.080,25					91.331,55
11.6 SERVIZI RELATIVI ALL'ARTIGIA- NATO.....						20.000,00
11.7 SERVIZI RELATIVI ALL'AGRICOL- TURA.....						
TOTALE FUNZIONE: 11	6.080,25					129.331,55
12) FUNZIONI RELATIVE A SERVIZI PRODUTTIVI.....						
12.1 DISTRIBUZIONE GAS.....						9.500,00
12.2 CENTRALE DEL LATTE.....						
12.3 DISTRIBUZIONE ENERGIA ELETTRI- CA.....						
12.4 TELERISCALDAMENTO.....						
12.5 FARMACIE.....						
12.6 ALTRI SERVIZI PRODUTTIVI.....						
TOTALE FUNZIONE: 12						9.500,00
TOTALE TITOLO : 1^	114.983,53	78.779,78				5.949.416,52

## RIEPILOGO GENERALE DELLE SPESE - Spese in Conto Capitale (Impegni)

(1^ Parte-Pag.1)

INTERVENTI PER INVESTIMENTI	Intervento 1 ACQUISIZIONE DI BENI IMMOBILI	Intervento 2 ESPROPRI E SERVITU' ONEROSE	Intervento 3 ACQUISTI DI BENI SPECIFICI PER REALIZZAZIONI IN ECONOMIA	Intervento 4 UTILIZZO DI BENI DI TERZI PER REALIZZAZIONI IN ECONOMIA	Intervento 5 ACQUISIZIONE DI BENI MOBILI, MACCHINE, ED ATTREZZATURE TECNICO-SCIEN- TIFICHE	Intervento 6 INCARICHI PROFESSIONALI E STERNI
FUNZIONI e SERVIZI						
1) FUNZIONI GENERALI DI AMMINISTRAZIONE, DI GESTIONE E DI CONTROLLO.....						
1.1 ORGANI ISTITUZIONALI, PARTECIPAZIONE E DECENTRAMENTO.....			10.000,00			
1.2 SEGRETERIA GENERALE, PERSONALE E ORGANIZZAZIONE.....						
1.3 GESTIONE ECONOMICA, FINANZIARIA, PROGRAMMAZIONE, PROVVEDIMENTI E CONTROLLO DI GESTIONE	20.000,00	435.796,10				
1.4 GESTIONE DELLE ENTRATE TRIBUTARIE E SERVIZI FISCALI.....						
1.5 GESTIONE DEI BENI DEMANIALI E PATRIMONIALI.....						
1.6 UFFICIO TECNICO.....			3.000,00			
1.7 ANAGRAFE, STATO CIVILE, ELETTORALE, LEVA E SERVIZIO STATISTICO.....						
1.8 ALTRI SERVIZI GENERALI.....						
TOTALE FUNZIONE: 1	20.000,00	435.796,10	13.000,00			
2) FUNZIONI RELATIVE ALLA GIUSTIZIA.....						
2.1 UFFICI GIUDIZIARI.....						
2.2 CASA CIRCONDARIALE E ALTRI SERVIZI.....						
TOTALE FUNZIONE: 2						
3) FUNZIONI DI POLIZIA LOCALE....						
3.1 POLIZIA MUNICIPALE.....					2.964,00	
3.2 POLIZIA COMMERCIALE.....						
3.3 POLIZIA AMMINISTRATIVA.....						
TOTALE FUNZIONE: 3					2.964,00	

## RIEPILOGO GENERALE DELLE SPESE - Spese in Conto Capitale (Impegni)

(segue)

(1^ Parte-Pag.2)

INTERVENTI PER INVESTIMENTI	Intervento 1	Intervento 2	Intervento 3	Intervento 4	Intervento 5	Intervento 6
	ACQUISIZIONE DI BENI IMMOBILI	ESPROPRI E SER= VITU` ONEROSE	ACQUISTI DI BE= NI SPECIFICI PER REALIZZA= ZIONI IN ECONO= MIA	UTILIZZO DI BE= NI DI TERZI PER REALIZZAZIONI IN ECONOMIA	ACQUISIZIONE DI BENI MOBILI, MACCHINE, ED ATTREZZATURE TECNICO-SCIEN= TIFICHE	INCARICHI PRO= FESSIONALI E= STERNI
FUNZIONI e SERVIZI						
4) FUNZIONI DI ISTRUZIONE PUBBLI= CA.....						
4.1 SCUOLA MATERNA.....			5.000,00			3.000,00
4.2 ISTRUZIONE ELEMENTARE.....			5.000,00			
4.3 ISTRUZIONE MEDIA.....			5.000,00			
4.4 ISTRUZIONE SECONDARIA SUPERIO= RE.....						
4.5 ASSISTENZA SCOLASTICA, TRA= SPORTO, REFEZIONE E ALTRI SER= VIZI.....						
TOTALE FUNZIONE: 4			15.000,00			3.000,00
5) FUNZIONI RELATIVE ALLA CULTURA ED AI BENI CULTURALI.....						
5.1 BIBLIOTECHE, MUSEI E PINACOTE= CHE.....						
5.2 TEATRI, ATTIVITA` CULTURALI E SERVIZI DIVERSI NEL SETTORE CULTURALE.....	5.000,00					
TOTALE FUNZIONE: 5	5.000,00					
6) FUNZIONI NEL SETTORE SPORTIVO E RICREATIVO.....						
6.1 PISCINE COMUNALI.....						
6.2 STADIO COMUNALE, PALAZZO DELLO SPORT ED ALTRI IMPIANTI.....						
6.3 MANIFESTAZIONI DIVERSE NEL SETTORE SPORTIVO E RICREATIVO.						
TOTALE FUNZIONE: 6						
7) FUNZIONI NEL CAMPO TURISTICO..						
7.1 SERVIZI TURISTICI.....						
7.2 MANIFESTAZIONI TURISTICHE....						
TOTALE FUNZIONE: 7						

## RIEPILOGO GENERALE DELLE SPESE - Spese in Conto Capitale (Impegni)

(segue)

(1^ Parte-Pag.3)

INTERVENTI PER INVESTIMENTI	Intervento 1	Intervento 2	Intervento 3	Intervento 4	Intervento 5	Intervento 6
	ACQUISIZIONE DI BENI IMMOBILI	ESPROPRI E SERV VITU' ONEROSE	ACQUISTI DI BE NI SPECIFICI PER REALIZZA ZIONI IN ECONO MIA	UTILIZZO DI BE NI DI TERZI PER REALIZZAZIONI IN ECONOMIA	ACQUISIZIONE DI BENI MOBILI, MACCHINE, ED ATTREZZATURE TECNICO-SCIEN TIFICHE	INCARICHI PRO FESSIONALI E STERNI
FUNZIONI e SERVIZI						
8) FUNZIONI NEL CAMPO DELLA VIA= BILITA' E DEI TRASPORTI.....						
8.1 VIABILITA', CIRCOLAZIONE STRA= DALE E SERVIZI CONNESSI.....	22.420,00					
8.2 ILLUMINAZIONE PUBBLICA E SER= VIZI CONNESSI.....			10.000,00			
8.3 TRASPORTI PUBBLICI LOCALI E SERVIZI CONNESSI.....						
TOTALE FUNZIONE: 8	22.420,00		10.000,00			
9) FUNZIONI RIGUARDANTI LA GE= STIONE DEL TERRITORIO E DEL= L'AMBIENTE.....						
9.1 URBANISTICA E GESTIONE DEL TERRITORIO.....						50.881,12
9.2 EDILIZIA RESIDENZIALE PUBBLICA LOCALE E PIANI DI EDILIZIA E= CONOMICO-POPOLARE.....	1.815,00					
9.3 SERVIZI DI PROTEZIONE CIVILE..					10.000,00	
9.4 SERVIZIO IDRICO INTEGRATO.....						
9.5 SERVIZIO SMALTIMENTO RIFIUTI..						
9.6 PARCHI E SERVIZI PER LA TUTELA AMBIENTALE DEL VERDE, ALTRI SERVIZI RELATIVI AL TERRITORIO ED ALL'AMBIENTE.....						
TOTALE FUNZIONE: 9	1.815,00				10.000,00	50.881,12
10) FUNZIONI NEL SETTORE SOCIALE..						
10.1 ASILI NIDO, SERVIZI PER L'IN= FANZIA E PER I MINORI.....						
10.2 SERVIZI DI PREVENZIONE E RIA= BILITAZIONE.....						
10.3 STRUTTURE RESIDENZIALI E DI RICOVERO PER ANZIANI.....						
10.4 ASSISTENZA, BENEFICENZA PUB= BLICA E SERVIZI DIVERSI ALLA PERSONA.....						
10.5 SERVIZIO NECROSCOPICO E CIMI= TERIALE.....	80.000,00					
TOTALE FUNZIONE: 10	80.000,00					

## RIEPILOGO GENERALE DELLE SPESE - Spese in Conto Capitale (Impegni)

(segue)

(1^ Parte-Pag.4)

INTERVENTI PER INVESTIMENTI	Intervento 1	Intervento 2	Intervento 3	Intervento 4	Intervento 5	Intervento 6
	ACQUISIZIONE DI BENI IMMOBILI	ESPROPRI E SER= VITU` ONEROSE	ACQUISTI DI BE= NI SPECIFICI PER REALIZZA= ZIONI IN ECONO= MIA	UTILIZZO DI BE= NI DI TERZI PER REALIZZAZIONI IN ECONOMIA	ACQUISIZIONE DI BENI MOBILI, MACCHINE, ED ATTREZZATURE TECNICO-SCIEN= TIFICHE	INCARICHI PRO= FESSIONALI E= STERNI
FUNZIONI e SERVIZI						
11) FUNZIONI NEL CAMPO DELLO SVI= LUPPO ECONOMICO.....						
11.1 AFFISSIONI E PUBBLICITA`.....						
11.2 FIERE, MERCATI E SERVIZI CON= NESSI.....						
11.3 MATTATOIO E SERVIZI CONNESSI..						
11.4 SERVIZI RELATIVI ALL'INDUSTRIA						
11.5 SERVIZI RELATIVI AL COMMERCIO.						
11.6 SERVIZI RELATIVI ALL'ARTIGIA= NATO.....						
11.7 SERVIZI RELATIVI ALL'AGRICOL= TURA.....						
TOTALE FUNZIONE: 11						
12) FUNZIONI RELATIVE A SERVIZI PRODUTTIVI.....						
12.1 DISTRIBUZIONE GAS.....						
12.2 CENTRALE DEL LATTE.....						
12.3 DISTRIBUZIONE ENERGIA ELETTRI= CA.....						
12.4 TELERISCALDAMENTO.....						
12.5 FARMACIE.....						
12.6 ALTRI SERVIZI PRODUTTIVI.....						
TOTALE FUNZIONE: 12						
TOTALE TITOLO : 2^	129.235,00	435.796,10	38.000,00		12.964,00	53.881,12



## RIEPILOGO GENERALE DELLE SPESE - Spese in Conto Capitale (Impegni)

(2^ Parte-Pag.1)

I N T E R V E N T I P E R I N V E S T I M E N T I	Intervento 7	Intervento 8	Intervento 9	Intervento 10		T O T A L E
	TRASFERIMENTI DI CAPITALE	PARTECIPAZIONI AZIONARIE	CONFERIMENTI DI CAPITALE	CONCESSIONI DI CREDITI E ANTI- CIPAZIONI		
F U N Z I O N I e S E R V I Z I						
1) FUNZIONI GENERALI DI AMMINISTRAZIONE, DI GESTIONE E DI CONTROLLO.....						
1.1 ORGANI ISTITUZIONALI, PARTECIPAZIONE E DECENTRAMENTO.....						10.000,00
1.2 SEGRETERIA GENERALE, PERSONALE E ORGANIZZAZIONE.....						
1.3 GESTIONE ECONOMICA, FINANZIARIA, PROGRAMMAZIONE, PROVVEDIMENTI E CONTROLLO DI GESTIONE						455.796,10
1.4 GESTIONE DELLE ENTRATE TRIBUTARIE E SERVIZI FISCALI.....						
1.5 GESTIONE DEI BENI DEMANIALI E PATRIMONIALI.....						
1.6 UFFICIO TECNICO.....						3.000,00
1.7 ANAGRAFE, STATO CIVILE, ELETTORALE, LEVA E SERVIZIO STATISTICO.....						
1.8 ALTRI SERVIZI GENERALI.....						
TOTALE FUNZIONE: 1						468.796,10
2) FUNZIONI RELATIVE ALLA GIUSTIZIA.....						
2.1 UFFICI GIUDIZIARI.....						
2.2 CASA CIRCONDARIALE E ALTRI SERVIZI.....						
TOTALE FUNZIONE: 2						
3) FUNZIONI DI POLIZIA LOCALE....						
3.1 POLIZIA MUNICIPALE.....						2.964,00
3.2 POLIZIA COMMERCIALE.....						
3.3 POLIZIA AMMINISTRATIVA.....						
TOTALE FUNZIONE: 3						2.964,00

## RIEPILOGO GENERALE DELLE SPESE - Spese in Conto Capitale (Impegni)

(segue)

(2^ Parte-Pag.2)

F U N Z I O N I e S E R V I Z I	I N T E R V E N T I P E R I N V E S T I M E N T I					T O T A L E
	Intervento 7 TRASFERIMENTI DI CAPITALE	Intervento 8 PARTECIPAZIONI AZIONARIE	Intervento 9 CONFERIMENTI DI CAPITALE	Intervento 10 CONCESSIONI DI CREDITI E ANTI- CIPAZIONI		
4) FUNZIONI DI ISTRUZIONE PUBBLICA.....						
4.1 SCUOLA MATERNA.....						8.000,00
4.2 ISTRUZIONE ELEMENTARE.....						5.000,00
4.3 ISTRUZIONE MEDIA.....						5.000,00
4.4 ISTRUZIONE SECONDARIA SUPERIORE.....						
4.5 ASSISTENZA SCOLASTICA, TRASPORTO, REFEZIONE E ALTRI SERVIZI.....						
TOTALE FUNZIONE: 4						18.000,00
5) FUNZIONI RELATIVE ALLA CULTURA ED AI BENI CULTURALI.....						
5.1 BIBLIOTECHE, MUSEI E PINACOTECHE.....						
5.2 TEATRI, ATTIVITA' CULTURALI E SERVIZI DIVERSI NEL SETTORE CULTURALE.....						5.000,00
TOTALE FUNZIONE: 5						5.000,00
6) FUNZIONI NEL SETTORE SPORTIVO E RICREATIVO.....						
6.1 PISCINE COMUNALI.....						
6.2 STADIO COMUNALE, PALAZZO DELLO SPORT ED ALTRI IMPIANTI.....						
6.3 MANIFESTAZIONI DIVERSE NEL SETTORE SPORTIVO E RICREATIVO.						
TOTALE FUNZIONE: 6						
7) FUNZIONI NEL CAMPO TURISTICO..						
7.1 SERVIZI TURISTICI.....						
7.2 MANIFESTAZIONI TURISTICHE.....						
TOTALE FUNZIONE: 7						

## RIEPILOGO GENERALE DELLE SPESE - Spese in Conto Capitale (Impegni)

(segue)

(2^ Parte-Pag.3)

INTERVENTI PER INVESTIMENTI	Intervento 7	Intervento 8	Intervento 9	Intervento 10	T O T A L E
	TRASFERIMENTI DI CAPITALE	PARTECIPAZIONI AZIONARIE	CONFERIMENTI DI CAPITALE	CONCESSIONI DI CREDITI E ANTI- CIPAZIONI	
F U N Z I O N I e S E R V I Z I					
8) FUNZIONI NEL CAMPO DELLA VIA= BILITA' E DEI TRASPORTI.....					
8.1 VIABILITA', CIRCOLAZIONE STRA= DALE E SERVIZI CONNESSI.....					22.420,00
8.2 ILLUMINAZIONE PUBBLICA E SER= VIZI CONNESSI.....					10.000,00
8.3 TRASPORTI PUBBLICI LOCALI E SERVIZI CONNESSI.....					
TOTALE FUNZIONE: 8					32.420,00
9) FUNZIONI RIGUARDANTI LA GE= STIONE DEL TERRITORIO E DEL= L'AMBIENTE.....					
9.1 URBANISTICA E GESTIONE DEL TERRITORIO.....	28.139,28				79.020,40
9.2 EDILIZIA RESIDENZIALE PUBBLICA LOCALE E PIANI DI EDILIZIA E= CONOMICO-POPOLARE.....					1.815,00
9.3 SERVIZI DI PROTEZIONE CIVILE..					10.000,00
9.4 SERVIZIO IDRICO INTEGRATO.....					
9.5 SERVIZIO SMALTIMENTO RIFIUTI..					
9.6 PARCHI E SERVIZI PER LA TUTELA AMBIENTALE DEL VERDE, ALTRI SERVIZI RELATIVI AL TERRITORIO ED ALL'AMBIENTE.....					
TOTALE FUNZIONE: 9	28.139,28				90.835,40
10) FUNZIONI NEL SETTORE SOCIALE..					
10.1 ASILI NIDO, SERVIZI PER L'IN= FANZIA E PER I MINORI.....					
10.2 SERVIZI DI PREVENZIONE E RIA= BILITAZIONE.....					
10.3 STRUTTURE RESIDENZIALI E DI RICOVERO PER ANZIANI.....					
10.4 ASSISTENZA, BENEFICENZA PUB= BLICA E SERVIZI DIVERSI ALLA PERSONA.....					
10.5 SERVIZIO NECROSCOPICO E CIMI= TERIALE.....					80.000,00
TOTALE FUNZIONE: 10					80.000,00

## RIEPILOGO GENERALE DELLE SPESE - Spese in Conto Capitale (Impegni)

(segue)

(2^ Parte-Pag.4)

INTERVENTI PER INVESTIMENTI	Intervento 7	Intervento 8	Intervento 9	Intervento 10		T O T A L E
	TRASFERIMENTI DI CAPITALE	PARTECIPAZIONI AZIONARIE	CONFERIMENTI DI CAPITALE	CONCESSIONI DI CREDITI E ANTI- CIPAZIONI		
F U N Z I O N I e S E R V I Z I						
11) FUNZIONI NEL CAMPO DELLO SVI- LUPPO ECONOMICO.....						
11.1 AFFISSIONI E PUBBLICITA`.....						
11.2 FIERE, MERCATI E SERVIZI CON- NESSI.....						
11.3 MATTATOIO E SERVIZI CONNESSI..						
11.4 SERVIZI RELATIVI ALL'INDUSTRIA						
11.5 SERVIZI RELATIVI AL COMMERCIO.						
11.6 SERVIZI RELATIVI ALL'ARTIGIA- NATO.....						
11.7 SERVIZI RELATIVI ALL'AGRICOL- TURA.....						
TOTALE FUNZIONE: 11						
12) FUNZIONI RELATIVE A SERVIZI PRODUTTIVI.....						
12.1 DISTRIBUZIONE GAS.....						
12.2 CENTRALE DEL LATTE.....						
12.3 DISTRIBUZIONE ENERGIA ELETTRI- CA.....						
12.4 TELERISCALDAMENTO.....						
12.5 FARMACIE.....						
12.6 ALTRI SERVIZI PRODUTTIVI.....						
TOTALE FUNZIONE: 12						
TOTALE TITOLO : 2^	28.139,28					698.015,50

## RIEPILOGO GENERALE DELLE SPESE - Spese Rimborso Prestiti (Impegni)

(1^ Unica Pag. )

INTERVENTI RIMBORSO DI PRESTITI	Intervento 1	Intervento 2	Intervento 3	Intervento 4	Intervento 5	T O T A L E
	RIMBORSO PER ANTICIPAZIONI DI CASSA	RIMBORSO DI FI= NANZIAMENTI A BREVE TERMINE	RIMBORSO DI QUOTA CAPITALE DI MUTUI E PRE=STITI	RIMBORSO DI PRESTITI OBBLI=GAZIONARI	RIMBORSO DI QUOTA CAPITALE DI DEBITI PLU=RIENNALI	
F U N Z I O N I e S E R V I Z I						
1) FUNZIONI GENERALI DI AMMINISTRAZIONE, DI GESTIONE E DI CONTROLLO.....						
1.3 GESTIONE ECONOMICA, FINANZIARIA, PROGRAMMAZIONE, PROVVEDIMENTI E CONTROLLO DI GESTIONE	1.625.025,42		668.188,85			2.293.214,27
TOTALE TITOLO : 3^	1.625.025,42		668.188,85			2.293.214,27

## RIEPILOGO GENERALE DELLE SPESE - Spese Correnti

(Pagamenti CO+RE)

(1^ Parte-Pag.1)

INTERVENTI CORRENTI	Intervento 1 PERSONALE	Intervento 2 ACQUISTO DI BE= NI DI CONSUMO E/O DI MATERIE PRIME	Intervento 3 PRESTAZIONI DI SERVIZI	Intervento 4 UTILIZZO DI BE= NI DI TERZI	Intervento 5 TRASFERIMENTI	Intervento 6 INTERESSI PAS= SIVI E ONERI FINANZIARI DI= VERSI
FUNZIONI e SERVIZI						
1) FUNZIONI GENERALI DI AMMINISTRAZIONE, DI GESTIONE E DI CONTROLLO.....						
1.1 ORGANI ISTITUZIONALI, PARTECIPAZIONE E DECENTRAMENTO.....	32.281,86	10.925,39	134.423,55			
1.2 SEGRETERIA GENERALE, PERSONALE E ORGANIZZAZIONE.....	329.137,86	9.790,60	149.356,95	29,24	3.243,73	32.000,00
1.3 GESTIONE ECONOMICA, FINANZIARIA, PROGRAMMAZIONE, PROVVEDIMENTI E CONTROLLO DI GESTIONE	168.645,32	3.069,83	11.716,90			86.000,00
1.4 GESTIONE DELLE ENTRATE TRIBUTARIE E SERVIZI FISCALI.....	95.142,34	1.083,30	16.556,90		42.857,29	
1.5 GESTIONE DEI BENI DEMANIALI E PATRIMONIALI.....		2,00	30.278,13	1.672,42		500,00
1.6 UFFICIO TECNICO.....	139.468,92	1.866,15	3.429,21			
1.7 ANAGRAFE, STATO CIVILE, ELETTORALE, LEVA E SERVIZIO STATISTICO.....	102.532,07	4.809,29				
1.8 ALTRI SERVIZI GENERALI.....						
TOTALE FUNZIONE: 1	867.208,37	31.546,56	345.761,64	1.701,66	46.101,02	118.500,00
2) FUNZIONI RELATIVE ALLA GIUSTIZIA.....						
2.1 UFFICI GIUDIZIARI.....						
2.2 CASA CIRCONDARIALE E ALTRI SERVIZI.....						
TOTALE FUNZIONE: 2						
3) FUNZIONI DI POLIZIA LOCALE....						
3.1 POLIZIA MUNICIPALE.....	235.885,15	8.387,10	15.564,21			
3.2 POLIZIA COMMERCIALE.....						
3.3 POLIZIA AMMINISTRATIVA.....						
TOTALE FUNZIONE: 3	235.885,15	8.387,10	15.564,21			

## RIEPILOGO GENERALE DELLE SPESE - Spese Correnti

(Pagamenti CO+RE)

(segue)

(1^ Parte-Pag.2)

INTERVENTI CORRENTI						
	Intervento 1 PERSONALE	Intervento 2 ACQUISTO DI BE- NI DI CONSUMO E/O DI MATERIE PRIME	Intervento 3 PRESTAZIONI DI SERVIZI	Intervento 4 UTILIZZO DI BE- NI DI TERZI	Intervento 5 TRASFERIMENTI	Intervento 6 INTERESSI PAS- SIVI E ONERI FINANZIARI DI- VERSI
FUNZIONI e SERVIZI						
4) FUNZIONI DI ISTRUZIONE PUBBLI- CA.....						
4.1 SCUOLA MATERNA.....		168,72	36.050,22			2.000,00
4.2 ISTRUZIONE ELEMENTARE.....		17.028,39	33.277,70			48.054,05
4.3 ISTRUZIONE MEDIA.....		793,13	30.969,53			42.000,00
4.4 ISTRUZIONE SECONDARIA SUPERIO- RE.....						
4.5 ASSISTENZA SCOLASTICA, TRA- SPORTO, REFEZIONE E ALTRI SER- VIZI.....	54.812,41	2.512,71	292.327,85	281,15	3.361,57	500,00
TOTALE FUNZIONE: 4	54.812,41	20.502,95	392.625,30	281,15	3.361,57	92.554,05
5) FUNZIONI RELATIVE ALLA CULTURA ED AI BENI CULTURALI.....						
5.1 BIBLIOTECHE, MUSEI E PINACOTE- CHE.....		746,50	4.995,63			1.500,00
5.2 TEATRI, ATTIVITA' CULTURALI E SERVIZI DIVERSI NEL SETTORE CULTURALE.....		3.617,07	8.444,61			
TOTALE FUNZIONE: 5		4.363,57	13.440,24			1.500,00
6) FUNZIONI NEL SETTORE SPORTIVO E RICREATIVO.....						
6.1 PISCINE COMUNALI.....						
6.2 STADIO COMUNALE, PALAZZO DELLO SPORT ED ALTRI IMPIANTI.....		1.583,82	19.370,50			55.457,72
6.3 MANIFESTAZIONI DIVERSE NEL SETTORE SPORTIVO E RICREATIVO.						
TOTALE FUNZIONE: 6		1.583,82	19.370,50			55.457,72
7) FUNZIONI NEL CAMPO TURISTICO..						
7.1 SERVIZI TURISTICI.....			1.508,27			17.000,00
7.2 MANIFESTAZIONI TURISTICHE.....		151,25				
TOTALE FUNZIONE: 7		151,25	1.508,27			17.000,00

## RIEPILOGO GENERALE DELLE SPESE - Spese Correnti

(Pagamenti CO+RE)

(segue)

(1^ Parte-Pag.3)

INTERVENTI CORRENTI						
	Intervento 1 PERSONALE	Intervento 2 ACQUISTO DI BE=NI DI CONSUMO E/O DI MATERIE PRIME	Intervento 3 PRESTAZIONI DI SERVIZI	Intervento 4 UTILIZZO DI BE=NI DI TERZI	Intervento 5 TRASFERIMENTI	Intervento 6 INTERESSI PAS=SIIVI E ONERI FINANZIARI DI=VERSI
FUNZIONI e SERVIZI						
8) FUNZIONI NEL CAMPO DELLA VIA=BIILITA' E DEI TRASPORTI.....						
8.1 VIABILITA', CIRCOLAZIONE STRA=DALE E SERVIZI CONNESSI.....		13.528,47	12.723,19			140.000,00
8.2 ILLUMINAZIONE PUBBLICA E SER=VIZI CONNESSI.....			526.131,63			10.000,00
8.3 TRASPORTI PUBBLICI LOCALI E SERVIZI CONNESSI.....						
TOTALE FUNZIONE: 8		13.528,47	538.854,82			150.000,00
9) FUNZIONI RIGUARDANTI LA GE=STIONE DEL TERRITORIO E DEL=L'AMBIENTE.....						
9.1 URBANISTICA E GESTIONE DEL TERRITORIO.....	86.261,81	2.542,62	436,80			
9.2 EDILIZIA RESIDENZIALE PUBBLICA LOCALE E PIANI DI EDILIZIA E=CONOMICO-POPOLARE.....		436,81	8.936,92	5.352,99		3.000,00
9.3 SERVIZI DI PROTEZIONE CIVILE..			6.809,41			
9.4 SERVIZIO IDRICO INTEGRATO.....			73.677,90			48.000,00
9.5 SERVIZIO SMALTIMENTO RIFIUTI..	52.635,05	7.658,88	1.310.268,18			500,00
9.6 PARCHI E SERVIZI PER LA TUTELA AMBIENTALE DEL VERDE, ALTRI SERVIZI RELATIVI AL TERRITORIO ED ALL'AMBIENTE.....	33.014,35	2.335,77	33.268,30			28.000,00
TOTALE FUNZIONE: 9	171.911,21	12.974,08	1.433.397,51	5.352,99		79.500,00
10) FUNZIONI NEL SETTORE SOCIALE..						
10.1 ASILI NIDO, SERVIZI PER L'IN=FANZIA E PER I MINORI.....			28.566,31		8.200,00	
10.2 SERVIZI DI PREVENZIONE E RIA=BIILITAZIONE.....						
10.3 STRUTTURE RESIDENZIALI E DI RICOVERO PER ANZIANI.....						
10.4 ASSISTENZA, BENEFICENZA PUB=BLICA E SERVIZI DIVERSI ALLA PERSONA.....	40.843,64	2.086,79	33.925,63		152.517,14	
10.5 SERVIZIO NECROSCOPICO E CIMI=TERIALE.....		309,76	33.661,59			5.000,00
TOTALE FUNZIONE: 10	40.843,64	2.396,55	96.153,53		160.717,14	5.000,00



## RIEPILOGO GENERALE DELLE SPESE - Spese Correnti

(Pagamenti CO+RE)

(segue)

(1^ Parte-Pag.4)

INTERVENTI CORRENTI	Intervento 1	Intervento 2	Intervento 3	Intervento 4	Intervento 5	Intervento 6
	PERSONALE	ACQUISTO DI BENI DI CONSUMO E/O DI MATERIE PRIME	PRESTAZIONI DI SERVIZI	UTILIZZO DI BENI DI TERZI	TRASFERIMENTI	INTERESSI PASSIVI E ONERI FINANZIARI DIVERSI
FUNZIONI e SERVIZI						
11) FUNZIONI NEL CAMPO DELLO SVILUPPO ECONOMICO.....						
11.1 AFFISSIONI E PUBBLICITA`.....		250,00				
11.2 FIERE, MERCATI E SERVIZI CONNESSI.....						17.127,33
11.3 MATTATOIO E SERVIZI CONNESSI..						
11.4 SERVIZI RELATIVI ALL'INDUSTRIA						
11.5 SERVIZI RELATIVI AL COMMERCIO.	85.859,40	965,89				
11.6 SERVIZI RELATIVI ALL'ARTIGIANATO.....						18.248,95
11.7 SERVIZI RELATIVI ALL'AGRICOLTURA.....		814,00				
TOTALE FUNZIONE: 11	85.859,40	2.029,89				35.376,28
12) FUNZIONI RELATIVE A SERVIZI PRODUTTIVI.....						
12.1 DISTRIBUZIONE GAS.....			1.492,55			8.000,00
12.2 CENTRALE DEL LATTE.....						
12.3 DISTRIBUZIONE ENERGIA ELETTRICA.....						
12.4 TELERISCALDAMENTO.....						
12.5 FARMACIE.....						
12.6 ALTRI SERVIZI PRODUTTIVI.....						
TOTALE FUNZIONE: 12			1.492,55			8.000,00
TOTALE TITOLO : 1^	1.456.520,18	97.464,24	2.858.168,57	7.335,80	210.179,73	562.888,05

## RIEPILOGO GENERALE DELLE SPESE - Spese Correnti

(Pagamenti CO+RE)

(2^ Parte-Pag.1)

INTERVENTI CORRENTI	Intervento 7	Intervento 8	Intervento 9	Intervento 10	Intervento 11	T O T A L E
	IMPOSTE E TASSE	ONERI STRAORDI= NARI DELLA GE= STIONE CORRENTE	AMMORTAMENTI DI ESERCIZIO	FONDO SVALUTA= ZIONE CREDITI	FONDO DI RISER= VA	
F U N Z I O N I e S E R V I Z I I						
1) FUNZIONI GENERALI DI AMMINI= STRAZIONE, DI GESTIONE E DI CONTROLLO.....						
1.1 ORGANI ISTITUZIONALI, PARTECI= PAZIONE E DECENTRAMENTO.....	7.090,72					184.721,52
1.2 SEGRETERIA GENERALE, PERSONALE E ORGANIZZAZIONE.....	21.205,23					544.763,61
1.3 GESTIONE ECONOMICA, FINANZIA= RIA, PROGRAMMAZIONE, PROVVEDI= TORATO E CONTROLLO DI GESTIONE	10.768,96	13.263,14				293.464,15
1.4 GESTIONE DELLE ENTRATE TRIBU= TARIE E SERVIZI FISCALI.....	6.337,83	315,09				162.292,75
1.5 GESTIONE DEI BENI DEMANIALI E PATRIMONIALI.....	11.018,02					43.470,57
1.6 UFFICIO TECNICO.....	9.053,86					153.818,14
1.7 ANAGRAFE, STATO CIVILE, ELET= TORALE, LEVA E SERVIZIO STATI= STICO.....	6.666,59	80.152,06				194.160,01
1.8 ALTRI SERVIZI GENERALI.....						
TOTALE FUNZIONE: 1	72.141,21	93.730,29				1.576.690,75
2) FUNZIONI RELATIVE ALLA GIUSTI= ZIA.....						
2.1 UFFICI GIUDIZIARI.....						
2.2 CASA CIRCONDARIALE E ALTRI SERVIZI.....						
TOTALE FUNZIONE: 2						
3) FUNZIONI DI POLIZIA LOCALE....						
3.1 POLIZIA MUNICIPALE.....	16.546,46					276.382,92
3.2 POLIZIA COMMERCIALE.....						
3.3 POLIZIA AMMINISTRATIVA.....						
TOTALE FUNZIONE: 3	16.546,46					276.382,92

## RIEPILOGO GENERALE DELLE SPESE - Spese Correnti

(Pagamenti CO+RE)

(segue)

(2^ Parte-Pag.2)

INTERVENTI CORRENTI	Intervento 7	Intervento 8	Intervento 9	Intervento 10	Intervento 11	T O T A L E
	IMPOSTE E TASSE	ONERI STRAORDI- NARI DELLA GE- STIONE CORRENTE	AMMORTAMENTI DI ESERCIZIO	FONDO SVALUTA- ZIONE CREDITI	FONDO DI RISER- VA	
F U N Z I O N I e S E R V I Z I						
4) FUNZIONI DI ISTRUZIONE PUBBLI- CA.....						
4.1 SCUOLA MATERNA.....						38.218,94
4.2 ISTRUZIONE ELEMENTARE.....						98.360,14
4.3 ISTRUZIONE MEDIA.....						73.762,66
4.4 ISTRUZIONE SECONDARIA SUPERIO- RE.....						
4.5 ASSISTENZA SCOLASTICA, TRA- SPORTO, REFEZIONE E ALTRI SER- VIZI.....	4.634,13					358.429,82
TOTALE FUNZIONE: 4	4.634,13					568.771,56
5) FUNZIONI RELATIVE ALLA CULTURA ED AI BENI CULTURALI.....						
5.1 BIBLIOTECHE, MUSEI E PINACOTE- CHE.....						7.242,13
5.2 TEATRI, ATTIVITA' CULTURALI E SERVIZI DIVERSI NEL SETTORE CULTURALE.....						12.061,68
TOTALE FUNZIONE: 5						19.303,81
6) FUNZIONI NEL SETTORE SPORTIVO E RICREATIVO.....						
6.1 PISCINE COMUNALI.....						
6.2 STADIO COMUNALE, PALAZZO DELLO SPORT ED ALTRI IMPIANTI.....						76.412,04
6.3 MANIFESTAZIONI DIVERSE NEL SETTORE SPORTIVO E RICREATIVO.						
TOTALE FUNZIONE: 6						76.412,04
7) FUNZIONI NEL CAMPO TURISTICO..						
7.1 SERVIZI TURISTICI.....						18.508,27
7.2 MANIFESTAZIONI TURISTICHE.....						151,25
TOTALE FUNZIONE: 7						18.659,52

## RIEPILOGO GENERALE DELLE SPESE - Spese Correnti

(Pagamenti CO+RE)

(segue)

(2^ Parte-Pag.3)

INTERVENTI CORRENTI	Intervento 7	Intervento 8	Intervento 9	Intervento 10	Intervento 11	T O T A L E
	IMPOSTE E TASSE	ONERI STRAORDI- NARI DELLA GE- STIONE CORRENTE	AMMORTAMENTI DI ESERCIZIO	FONDO SVALUTA- ZIONE CREDITI	FONDO DI RISER- VA	
F U N Z I O N I e S E R V I Z I						
8) FUNZIONI NEL CAMPO DELLA VIA= BILITA' E DEI TRASPORTI.....						
8.1 VIABILITA', CIRCOLAZIONE STRA- DALE E SERVIZI CONNESSI.....						166.251,66
8.2 ILLUMINAZIONE PUBBLICA E SER- VIZI CONNESSI.....						536.131,63
8.3 TRASPORTI PUBBLICI LOCALI E SERVIZI CONNESSI.....						
TOTALE FUNZIONE: 8						702.383,29
9) FUNZIONI RIGUARDANTI LA GE- STIONE DEL TERRITORIO E DEL- L'AMBIENTE.....						
9.1 URBANISTICA E GESTIONE DEL TERRITORIO.....	6.598,88					95.840,11
9.2 EDILIZIA RESIDENZIALE PUBBLICA LOCALE E PIANI DI EDILIZIA E- CONOMICO-POPOLARE.....						17.726,72
9.3 SERVIZI DI PROTEZIONE CIVILE..						6.809,41
9.4 SERVIZIO IDRICO INTEGRATO.....						121.677,90
9.5 SERVIZIO SMALTIMENTO RIFIUTI..	3.474,17					1.374.536,28
9.6 PARCHI E SERVIZI PER LA TUTELA AMBIENTALE DEL VERDE, ALTRI SERVIZI RELATIVI AL TERRITORIO ED ALL'AMBIENTE.....	2.220,62					98.839,04
TOTALE FUNZIONE: 9	12.293,67					1.715.429,46
10) FUNZIONI NEL SETTORE SOCIALE..						
10.1 ASILI NIDO, SERVIZI PER L'IN- FANZIA E PER I MINORI.....						36.766,31
10.2 SERVIZI DI PREVENZIONE E RIA- BILITAZIONE.....						
10.3 STRUTTURE RESIDENZIALI E DI RICOVERO PER ANZIANI.....						
10.4 ASSISTENZA, BENEFICENZA PUB- BLICA E SERVIZI DIVERSI ALLA PERSONA.....	2.733,26					232.106,46
10.5 SERVIZIO NECROSCOPICO E CIMI- TERIALE.....						38.971,35
TOTALE FUNZIONE: 10	2.733,26					307.844,12

## RIEPILOGO GENERALE DELLE SPESE - Spese Correnti

(Pagamenti CO+RE)

(segue)

(2^ Parte-Pag.4)

INTERVENTI CORRENTI	Intervento 7	Intervento 8	Intervento 9	Intervento 10	Intervento 11	T O T A L E
	IMPOSTE E TASSE	ONERI STRAORDI=	AMMORTAMENTI DI	FONDO SVALUTA=	FONDO DI RISER=	
		NARI DELLA GE=	ESERCIZIO	ZIONE CREDITI	VA	
		STIONE CORRENTE				
F U N Z I O N I e S E R V I Z I						
11) FUNZIONI NEL CAMPO DELLO SVI=						
LUPPO ECONOMICO.....						
11.1 AFFISSIONI E PUBBLICITA`.....						250,00
11.2 FIERE, MERCATI E SERVIZI CON=						17.127,33
NESSI.....						
11.3 MATTATOIO E SERVIZI CONNESSI..						
11.4 SERVIZI RELATIVI ALL'INDUSTRIA						
11.5 SERVIZI RELATIVI AL COMMERCIO.	6.185,11					93.010,40
11.6 SERVIZI RELATIVI ALL'ARTIGIA=						18.248,95
NATO.....						
11.7 SERVIZI RELATIVI ALL'AGRICOL=						814,00
TURA.....						
TOTALE FUNZIONE: 11	6.185,11					129.450,68
12) FUNZIONI RELATIVE A SERVIZI						
PRODUTTIVI.....						
12.1 DISTRIBUZIONE GAS.....						9.492,55
12.2 CENTRALE DEL LATTE.....						
12.3 DISTRIBUZIONE ENERGIA ELETTRI=						
CA.....						
12.4 TELERISCALDAMENTO.....						
12.5 FARMACIE.....						
12.6 ALTRI SERVIZI PRODUTTIVI.....						
TOTALE FUNZIONE: 12						9.492,55
TOTALE TITOLO : 1^	114.533,84	93.730,29				5.400.820,70

## RIEPILOGO GENERALE DELLE SPESE - Spese in Conto Capitale (Pagamenti CO+RE)

(1^ Parte-Pag.1)

INTERVENTI PER INVESTIMENTI	Intervento 1	Intervento 2	Intervento 3	Intervento 4	Intervento 5	Intervento 6
	ACQUISIZIONE DI BENI IMMOBILI	ESPROPRI E SERVITU' ONEROSE	ACQUISTI DI BENI SPECIFICI PER REALIZZAZIONI IN ECONOMIA	UTILIZZO DI BENI DI TERZI PER REALIZZAZIONI IN ECONOMIA	ACQUISIZIONE DI BENI MOBILI, MACCHINE, ED ATTREZZATURE TECNICO-SCIEN- TIFICHE	INCARICHI PROFESSIONALI E STERNI
FUNZIONI e SERVIZI						
1) FUNZIONI GENERALI DI AMMINISTRAZIONE, DI GESTIONE E DI CONTROLLO.....						
1.1 ORGANI ISTITUZIONALI, PARTECIPAZIONE E DECENTRAMENTO.....			1.690,70			
1.2 SEGRETERIA GENERALE, PERSONALE E ORGANIZZAZIONE.....					472,36	
1.3 GESTIONE ECONOMICA, FINANZIARIA, PROGRAMMAZIONE, PROVVEDIMENTI E CONTROLLO DI GESTIONE	17.038,80	937.207,03			411,40	32.410,63
1.4 GESTIONE DELLE ENTRATE TRIBUTARIE E SERVIZI FISCALI.....						
1.5 GESTIONE DEI BENI DEMANIALI E PATRIMONIALI.....			930,00			
1.6 UFFICIO TECNICO.....			6.828,98			
1.7 ANAGRAFE, STATO CIVILE, ELETTORALE, LEVA E SERVIZIO STATISTICO.....						
1.8 ALTRI SERVIZI GENERALI.....						
TOTALE FUNZIONE: 1	17.038,80	937.207,03	9.449,68		883,76	32.410,63
2) FUNZIONI RELATIVE ALLA GIUSTIZIA.....						
2.1 UFFICI GIUDIZIARI.....						
2.2 CASA CIRCONDARIALE E ALTRI SERVIZI.....						
TOTALE FUNZIONE: 2						
3) FUNZIONI DI POLIZIA LOCALE....						
3.1 POLIZIA MUNICIPALE.....					4.046,42	
3.2 POLIZIA COMMERCIALE.....						
3.3 POLIZIA AMMINISTRATIVA.....						
TOTALE FUNZIONE: 3					4.046,42	

## RIEPILOGO GENERALE DELLE SPESE - Spese in Conto Capitale (Pagamenti CO+RE)

(segue)

(1^ Parte-Pag.2)

INTERVENTI PER INVESTIMENTI	Intervento 1	Intervento 2	Intervento 3	Intervento 4	Intervento 5	Intervento 6
	ACQUISIZIONE DI BENI IMMOBILI	ESPROPRI E SER=VITU` ONEROSE	ACQUISTI DI BE=NI SPECIFICI PER REALIZZA=ZIONI IN ECONO=MIA	UTILIZZO DI BE=NI DI TERZI PER REALIZZAZIONI IN ECONOMIA	ACQUISIZIONE DI BENI MOBILI, MACCHINE, ED ATTREZZATURE TECNICO-SCIEN=TIFICHE	INCARICHI PRO=FESSIONALI E=STERNI
FUNZIONI e SERVIZI						
4) FUNZIONI DI ISTRUZIONE PUBBLI=CA.....						
4.1 SCUOLA MATERNA.....	333,03		16.035,75			2.420,00
4.2 ISTRUZIONE ELEMENTARE.....	83.020,92		14.139,09			
4.3 ISTRUZIONE MEDIA.....	147.607,20		33.965,64			3.146,00
4.4 ISTRUZIONE SECONDARIA SUPERIO=RE.....						
4.5 ASSISTENZA SCOLASTICA, TRA=SPORTO, REFEZIONE E ALTRI SER=VIZI.....						
TOTALE FUNZIONE: 4	230.961,15		64.140,48			5.566,00
5) FUNZIONI RELATIVE ALLA CULTURA ED AI BENI CULTURALI.....						
5.1 BIBLIOTECHE, MUSEI E PINACOTE=CHE.....					605,00	
5.2 TEATRI, ATTIVITA` CULTURALI E SERVIZI DIVERSI NEL SETTORE CULTURALE.....	726,00				5.251,75	
TOTALE FUNZIONE: 5	726,00				5.856,75	
6) FUNZIONI NEL SETTORE SPORTIVO E RICREATIVO.....						
6.1 PISCINE COMUNALI.....						
6.2 STADIO COMUNALE, PALAZZO DELLO SPORT ED ALTRI IMPIANTI.....	110.516,85					
6.3 MANIFESTAZIONI DIVERSE NEL SETTORE SPORTIVO E RICREATIVO.						
TOTALE FUNZIONE: 6	110.516,85					
7) FUNZIONI NEL CAMPO TURISTICO..						
7.1 SERVIZI TURISTICI.....	2.800,00					
7.2 MANIFESTAZIONI TURISTICHE.....			69.677,87			
TOTALE FUNZIONE: 7	2.800,00		69.677,87			

## RIEPILOGO GENERALE DELLE SPESE - Spese in Conto Capitale (Pagamenti CO+RE)

(segue)

(1^ Parte-Pag.3)

I N T E R V E N T I PER INVESTIMENTI	Intervento 1	Intervento 2	Intervento 3	Intervento 4	Intervento 5	Intervento 6
	ACQUISIZIONE DI BENI IMMOBILI	ESPROPRI E SERVITU' ONEROSE	ACQUISTI DI BENI SPECIFICI PER REALIZZAZIONI IN ECONOMIA	UTILIZZO DI BENI DI TERZI PER REALIZZAZIONI IN ECONOMIA	ACQUISIZIONE DI BENI MOBILI, MACCHINE, ED ATTREZZATURE TECNICO-SCIEN- TIFICHE	INCARICHI PROFESSIONALI E STERNI
F U N Z I O N I e S E R V I Z I						
8) FUNZIONI NEL CAMPO DELLA VIABILITA' E DEI TRASPORTI.....						
8.1 VIABILITA', CIRCOLAZIONE STRADALE E SERVIZI CONNESSI.....	785.455,42					
8.2 ILLUMINAZIONE PUBBLICA E SERVIZI CONNESSI.....						
8.3 TRASPORTI PUBBLICI LOCALI E SERVIZI CONNESSI.....						
TOTALE FUNZIONE: 8	785.455,42					
9) FUNZIONI RIGUARDANTI LA GESTIONE DEL TERRITORIO E DELL'AMBIENTE.....						
9.1 URBANISTICA E GESTIONE DEL TERRITORIO.....	53.625,86					66.089,17
9.2 EDILIZIA RESIDENZIALE PUBBLICA LOCALE E PIANI DI EDILIZIA ECONOMICO-POPOLARE.....	85.291,93	45.981,16				
9.3 SERVIZI DI PROTEZIONE CIVILE..	67.211,04		34.187,44			
9.4 SERVIZIO IDRICO INTEGRATO.....	103.692,17				4.598,00	
9.5 SERVIZIO SMALTIMENTO RIFIUTI..			35.000,00			
9.6 PARCHI E SERVIZI PER LA TUTELA AMBIENTALE DEL VERDE, ALTRI SERVIZI RELATIVI AL TERRITORIO ED ALL'AMBIENTE.....	1.845,00					
TOTALE FUNZIONE: 9	311.666,00	45.981,16	69.187,44		4.598,00	66.089,17
10) FUNZIONI NEL SETTORE SOCIALE..						
10.1 ASILI NIDO, SERVIZI PER L'INFANZIA E PER I MINORI.....						
10.2 SERVIZI DI PREVENZIONE E RIBILITAZIONE.....						
10.3 STRUTTURE RESIDENZIALI E DI RICOVERO PER ANZIANI.....						
10.4 ASSISTENZA, BENEFICENZA PUBBLICA E SERVIZI DIVERSI ALLA PERSONA.....						
10.5 SERVIZIO NECROSCOPICO E CIMITERIALE.....	278.545,00		2.516,80			
TOTALE FUNZIONE: 10	278.545,00		2.516,80			



## RIEPILOGO GENERALE DELLE SPESE - Spese in Conto Capitale (Pagamenti CO+RE)

(segue)

(1^ Parte-Pag.4)

INTERVENTI PER INVESTIMENTI	Intervento 1	Intervento 2	Intervento 3	Intervento 4	Intervento 5	Intervento 6
	ACQUISIZIONE DI BENI IMMOBILI	ESPROPRI E SERV VITU' ONEROSE	ACQUISTI DI BE= NI SPECIFICI PER REALIZZA= ZIONI IN ECONO= MIA	UTILIZZO DI BE= NI DI TERZI PER REALIZZAZIONI IN ECONOMIA	ACQUISIZIONE DI BENI MOBILI, MACCHINE, ED ATTREZZATURE TECNICO-SCIEN= TIFICHE	INCARICHI PRO= FESSIONALI E= STERNI
FUNZIONI e SERVIZI						
11) FUNZIONI NEL CAMPO DELLO SVI= LUPPO ECONOMICO.....						
11.1 AFFISSIONI E PUBBLICITA`.....						
11.2 FIERE, MERCATI E SERVIZI CON= NESSI.....	14.464,81					
11.3 MATTATOIO E SERVIZI CONNESSI..						
11.4 SERVIZI RELATIVI ALL'INDUSTRIA						
11.5 SERVIZI RELATIVI AL COMMERCIO.						
11.6 SERVIZI RELATIVI ALL'ARTIGIA= NATO.....	1.927.812,81					
11.7 SERVIZI RELATIVI ALL'AGRICOL= TURA.....						
TOTALE FUNZIONE: 11	1.942.277,62					
12) FUNZIONI RELATIVE A SERVIZI PRODUTTIVI.....						
12.1 DISTRIBUZIONE GAS.....						
12.2 CENTRALE DEL LATTE.....						
12.3 DISTRIBUZIONE ENERGIA ELETTRI= CA.....						
12.4 TELERISCALDAMENTO.....						
12.5 FARMACIE.....						
12.6 ALTRI SERVIZI PRODUTTIVI.....						
TOTALE FUNZIONE: 12						
TOTALE TITOLO : 2^	3.679.986,84	983.188,19	214.972,27		15.384,93	104.065,80

## RIEPILOGO GENERALE DELLE SPESE - Spese in Conto Capitale (Pagamenti CO+RE)

(2^ Parte-Pag.1)

INTERVENTI PER INVESTIMENTI	Intervento 7 TRASFERIMENTI DI CAPITALE	Intervento 8 PARTECIPAZIONI AZIONARIE	Intervento 9 CONFERIMENTI DI CAPITALE	Intervento 10 CONCESSIONI DI CREDITI E ANTI- CIPAZIONI		T O T A L E
F U N Z I O N I e S E R V I Z I						
1) FUNZIONI GENERALI DI AMMINISTRAZIONE, DI GESTIONE E DI CONTROLLO.....						
1.1 ORGANI ISTITUZIONALI, PARTECIPAZIONE E DECENTRAMENTO.....						1.690,70
1.2 SEGRETERIA GENERALE, PERSONALE E ORGANIZZAZIONE.....						472,36
1.3 GESTIONE ECONOMICA, FINANZIARIA, PROGRAMMAZIONE, PROVVEDIMENTI E CONTROLLO DI GESTIONE						987.067,86
1.4 GESTIONE DELLE ENTRATE TRIBUTARIE E SERVIZI FISCALI.....						
1.5 GESTIONE DEI BENI DEMANIALI E PATRIMONIALI.....						930,00
1.6 UFFICIO TECNICO.....						6.828,98
1.7 ANAGRAFE, STATO CIVILE, ELETTORALE, LEVA E SERVIZIO STATISTICO.....						
1.8 ALTRI SERVIZI GENERALI.....						
TOTALE FUNZIONE: 1						996.989,90
2) FUNZIONI RELATIVE ALLA GIUSTIZIA.....						
2.1 UFFICI GIUDIZIARI.....						
2.2 CASA CIRCONDARIALE E ALTRI SERVIZI.....						
TOTALE FUNZIONE: 2						
3) FUNZIONI DI POLIZIA LOCALE....						
3.1 POLIZIA MUNICIPALE.....						4.046,42
3.2 POLIZIA COMMERCIALE.....						
3.3 POLIZIA AMMINISTRATIVA.....						
TOTALE FUNZIONE: 3						4.046,42

## RIEPILOGO GENERALE DELLE SPESE - Spese in Conto Capitale (Pagamenti CO+RE)

(segue)

(2^ Parte-Pag.2)

INTERVENTI PER INVESTIMENTI	Intervento 7	Intervento 8	Intervento 9	Intervento 10		T O T A L E
	TRASFERIMENTI DI CAPITALE	PARTECIPAZIONI AZIONARIE	CONFERIMENTI DI CAPITALE	CONCESSIONI DI CREDITI E ANTI- CIPAZIONI		
F U N Z I O N I e S E R V I Z I						
4) FUNZIONI DI ISTRUZIONE PUBBLICA.....						
4.1 SCUOLA MATERNA.....						18.788,78
4.2 ISTRUZIONE ELEMENTARE.....						97.160,01
4.3 ISTRUZIONE MEDIA.....						184.718,84
4.4 ISTRUZIONE SECONDARIA SUPERIORE.....						
4.5 ASSISTENZA SCOLASTICA, TRASPORTO, REFEZIONE E ALTRI SERVIZI.....						
TOTALE FUNZIONE: 4						300.667,63
5) FUNZIONI RELATIVE ALLA CULTURA ED AI BENI CULTURALI.....						
5.1 BIBLIOTECHE, MUSEI E PINACOTECHE.....						605,00
5.2 TEATRI, ATTIVITA' CULTURALI E SERVIZI DIVERSI NEL SETTORE CULTURALE.....						5.977,75
TOTALE FUNZIONE: 5						6.582,75
6) FUNZIONI NEL SETTORE SPORTIVO E RICREATIVO.....						
6.1 PISCINE COMUNALI.....						
6.2 STADIO COMUNALE, PALAZZO DELLO SPORT ED ALTRI IMPIANTI.....						110.516,85
6.3 MANIFESTAZIONI DIVERSE NEL SETTORE SPORTIVO E RICREATIVO.						
TOTALE FUNZIONE: 6						110.516,85
7) FUNZIONI NEL CAMPO TURISTICO..						
7.1 SERVIZI TURISTICI.....						2.800,00
7.2 MANIFESTAZIONI TURISTICHE.....						69.677,87
TOTALE FUNZIONE: 7						72.477,87

## RIEPILOGO GENERALE DELLE SPESE - Spese in Conto Capitale (Pagamenti CO+RE)

(segue)

(2^ Parte-Pag.3)

INTERVENTI PER INVESTIMENTI	Intervento 7 TRASFERIMENTI DI CAPITALE	Intervento 8 PARTECIPAZIONI AZIONARIE	Intervento 9 CONFERIMENTI DI CAPITALE	Intervento 10 CONCESSIONI DI CREDITI E ANTI- CIPAZIONI	T O T A L E
F U N Z I O N I e S E R V I Z I					
8) FUNZIONI NEL CAMPO DELLA VIA= BILITA' E DEI TRASPORTI.....					
8.1 VIABILITA', CIRCOLAZIONE STRA= DALE E SERVIZI CONNESSI.....					785.455,42
8.2 ILLUMINAZIONE PUBBLICA E SER= VIZI CONNESSI.....					
8.3 TRASPORTI PUBBLICI LOCALI E SERVIZI CONNESSI.....					
TOTALE FUNZIONE: 8					785.455,42
9) FUNZIONI RIGUARDANTI LA GE= STIONE DEL TERRITORIO E DEL= L'AMBIENTE.....					
9.1 URBANISTICA E GESTIONE DEL TERRITORIO.....					119.715,03
9.2 EDILIZIA RESIDENZIALE PUBBLICA LOCALE E PIANI DI EDILIZIA E= CONOMICO-POPOLARE.....					131.273,09
9.3 SERVIZI DI PROTEZIONE CIVILE..					101.398,48
9.4 SERVIZIO IDRICO INTEGRATO.....					108.290,17
9.5 SERVIZIO SMALTIMENTO RIFIUTI..					35.000,00
9.6 PARCHI E SERVIZI PER LA TUTELA AMBIENTALE DEL VERDE, ALTRI SERVIZI RELATIVI AL TERRITORIO ED ALL'AMBIENTE.....					1.845,00
TOTALE FUNZIONE: 9					497.521,77
10) FUNZIONI NEL SETTORE SOCIALE..					
10.1 ASILI NIDO, SERVIZI PER L'IN= FANZIA E PER I MINORI.....					
10.2 SERVIZI DI PREVENZIONE E RIA= BILITAZIONE.....					
10.3 STRUTTURE RESIDENZIALI E DI RICOVERO PER ANZIANI.....					
10.4 ASSISTENZA, BENEFICENZA PUB= BLICA E SERVIZI DIVERSI ALLA PERSONA.....					
10.5 SERVIZIO NECROSCOPICO E CIMI= TERIALE.....					281.061,80
TOTALE FUNZIONE: 10					281.061,80

## RIEPILOGO GENERALE DELLE SPESE - Spese in Conto Capitale (Pagamenti CO+RE)

(segue)

(2^ Parte-Pag.4)

INTERVENTI PER INVESTIMENTI	Intervento 7	Intervento 8	Intervento 9	Intervento 10		T O T A L E
	TRASFERIMENTI DI CAPITALE	PARTECIPAZIONI AZIONARIE	CONFERIMENTI DI CAPITALE	CONCESSIONI DI CREDITI E ANTI- CIPAZIONI		
F U N Z I O N I e S E R V I Z I						
11) FUNZIONI NEL CAMPO DELLO SVI- LUPPO ECONOMICO.....						
11.1 AFFISSIONI E PUBBLICITA`.....						14.464,81
11.2 FIERE, MERCATI E SERVIZI CON- NESSI.....						
11.3 MATTATOIO E SERVIZI CONNESSI..						
11.4 SERVIZI RELATIVI ALL'INDUSTRIA						
11.5 SERVIZI RELATIVI AL COMMERCIO.						
11.6 SERVIZI RELATIVI ALL'ARTIGIA- NATO.....						1.927.812,81
11.7 SERVIZI RELATIVI ALL'AGRICOL- TURA.....						
TOTALE FUNZIONE: 11						1.942.277,62
12) FUNZIONI RELATIVE A SERVIZI PRODUTTIVI.....						
12.1 DISTRIBUZIONE GAS.....						
12.2 CENTRALE DEL LATTE.....						
12.3 DISTRIBUZIONE ENERGIA ELETTRI- CA.....						
12.4 TELERISCALDAMENTO.....						
12.5 FARMACIE.....						
12.6 ALTRI SERVIZI PRODUTTIVI.....						
TOTALE FUNZIONE: 12						
TOTALE TITOLO : 2^						4.997.598,03

## RIEPILOGO GENERALE DELLE SPESE - Spese Rimborso Prestiti (Pagamenti CO+RE)

(1^ Unica Pag. )

INTERVENTI RIMBORSO DI PRESTITI	Intervento 1	Intervento 2	Intervento 3	Intervento 4	Intervento 5	T O T A L E
	RIMBORSO PER ANTICIPAZIONI DI CASSA	RIMBORSO DI FI- NANZIAMENTI A BREVE TERMINE	RIMBORSO DI QUOTA CAPITALE DI MUTUI E PRE- STITI	RIMBORSO DI PRESTITI OBBLI- GAZIONARI	RIMBORSO DI QUOTA CAPITALE DI DEBITI PLU- RIENNALI	
F U N Z I O N I e S E R V I Z I						
1) FUNZIONI GENERALI DI AMMINI- STRAZIONE, DI GESTIONE E DI CONTROLLO.....						
1.3 GESTIONE ECONOMICA, FINANZIA- RIA, PROGRAMMAZIONE, PROVVEDI- TORATO E CONTROLLO DI GESTIONE			665.543,72			665.543,72
TOTALE TITOLO : 3^			665.543,72			665.543,72

## RIEPILOGO GENERALE DELLE SPESE - Spese Correnti

(Pagamenti RE)

(1^ Parte-Pag.1)

INTERVENTI CORRENTI	Intervento 1	Intervento 2	Intervento 3	Intervento 4	Intervento 5	Intervento 6
	PERSONALE	ACQUISTO DI BENI DI CONSUMO E/O DI MATERIE PRIME	PRESTAZIONI DI SERVIZI	UTILIZZO DI BENI DI TERZI	TRASFERIMENTI	INTERESSI PASSIVI E ONERI FINANZIARI DIVERSI
FUNZIONI e SERVIZI						
1) FUNZIONI GENERALI DI AMMINISTRAZIONE, DI GESTIONE E DI CONTROLLO.....						
1.1 ORGANI ISTITUZIONALI, PARTECIPAZIONE E DECENTRAMENTO.....	950,17	7.093,06	73.671,01			
1.2 SEGRETERIA GENERALE, PERSONALE E ORGANIZZAZIONE.....	14.178,70	5.271,36	83.792,50	29,24	572,63	
1.3 GESTIONE ECONOMICA, FINANZIARIA, PROGRAMMAZIONE, PROVVEDIMENTI E CONTROLLO DI GESTIONE	6.706,10	946,00	4.373,18			
1.4 GESTIONE DELLE ENTRATE TRIBUTARIE E SERVIZI FISCALI.....	14.500,70	300,00	12.000,00		42.857,29	
1.5 GESTIONE DEI BENI DEMANIALI E PATRIMONIALI.....		2,00	5.400,72	1.672,42		
1.6 UFFICIO TECNICO.....	4.914,19	723,06	3.191,04			
1.7 ANAGRAFE, STATO CIVILE, ELETTORALE, LEVA E SERVIZIO STATISTICO.....	2.693,33	3.131,28				
1.8 ALTRI SERVIZI GENERALI.....						
TOTALE FUNZIONE: 1	43.943,19	17.466,76	182.428,45	1.701,66	43.429,92	
2) FUNZIONI RELATIVE ALLA GIUSTIZIA.....						
2.1 UFFICI GIUDIZIARI.....						
2.2 CASA CIRCONDARIALE E ALTRI SERVIZI.....						
TOTALE FUNZIONE: 2						
3) FUNZIONI DI POLIZIA LOCALE....						
3.1 POLIZIA MUNICIPALE.....	10.503,39	1.594,08	5.783,60			
3.2 POLIZIA COMMERCIALE.....						
3.3 POLIZIA AMMINISTRATIVA.....						
TOTALE FUNZIONE: 3	10.503,39	1.594,08	5.783,60			

## RIEPILOGO GENERALE DELLE SPESE - Spese Correnti

(Pagamenti RE)

(segue)

(1^ Parte-Pag.2)

INTERVENTI CORRENTI						
	Intervento 1 PERSONALE	Intervento 2 ACQUISTO DI BE= NI DI CONSUMO E/O DI MATERIE PRIME	Intervento 3 PRESTAZIONI DI SERVIZI	Intervento 4 UTILIZZO DI BE= NI DI TERZI	Intervento 5 TRASFERIMENTI	Intervento 6 INTERESSI PAS= SIVI E ONERI FINANZIARI DI= VERSI
FUNZIONI e SERVIZI						
4) FUNZIONI DI ISTRUZIONE PUBBLICA.....						
4.1 SCUOLA MATERNA.....		168,72	12.008,32			
4.2 ISTRUZIONE ELEMENTARE.....		16.270,93	19.365,07			
4.3 ISTRUZIONE MEDIA.....		415,20	19.646,35			
4.4 ISTRUZIONE SECONDARIA SUPERIORE.....						
4.5 ASSISTENZA SCOLASTICA, TRASPORTO, REFEZIONE E ALTRI SERVIZI.....	1.951,22	2.512,71	56.309,51	281,15	3.361,57	
TOTALE FUNZIONE: 4	1.951,22	19.367,56	107.329,25	281,15	3.361,57	
5) FUNZIONI RELATIVE ALLA CULTURA ED AI BENI CULTURALI.....						
5.1 BIBLIOTECHE, MUSEI E PINACOTECHE.....		746,50	1.083,14			
5.2 TEATRI, ATTIVITA' CULTURALI E SERVIZI DIVERSI NEL SETTORE CULTURALE.....		3.378,64	1.726,94			
TOTALE FUNZIONE: 5		4.125,14	2.810,08			
6) FUNZIONI NEL SETTORE SPORTIVO E RICREATIVO.....						
6.1 PISCINE COMUNALI.....						
6.2 STADIO COMUNALE, PALAZZO DELLO SPORT ED ALTRI IMPIANTI.....		1.583,82	4.046,43			
6.3 MANIFESTAZIONI DIVERSE NEL SETTORE SPORTIVO E RICREATIVO.						
TOTALE FUNZIONE: 6		1.583,82	4.046,43			
7) FUNZIONI NEL CAMPO TURISTICO..						
7.1 SERVIZI TURISTICI.....			399,76			
7.2 MANIFESTAZIONI TURISTICHE.....						
TOTALE FUNZIONE: 7			399,76			



## RIEPILOGO GENERALE DELLE SPESE - Spese Correnti

(Pagamenti RE)

(segue)

(1^ Parte-Pag.3)

INTERVENTI CORRENTI						
	Intervento 1 PERSONALE	Intervento 2 ACQUISTO DI BE= NI DI CONSUMO E/O DI MATERIE PRIME	Intervento 3 PRESTAZIONI DI SERVIZI	Intervento 4 UTILIZZO DI BE= NI DI TERZI	Intervento 5 TRASFERIMENTI	Intervento 6 INTERESSI PAS= SIVI E ONERI FINANZIARI DI= VERSI
FUNZIONI e SERVIZI						
8) FUNZIONI NEL CAMPO DELLA VIA= BILITA' E DEI TRASPORTI.....						
8.1 VIABILITA', CIRCOLAZIONE STRA= DALE E SERVIZI CONNESSI.....		7.705,70	7.810,59			
8.2 ILLUMINAZIONE PUBBLICA E SER= VIZI CONNESSI.....			19.290,93			
8.3 TRASPORTI PUBBLICI LOCALI E SERVIZI CONNESSI.....						
TOTALE FUNZIONE: 8		7.705,70	27.101,52			
9) FUNZIONI RIGUARDANTI LA GE= STIONE DEL TERRITORIO E DEL= L'AMBIENTE.....						
9.1 URBANISTICA E GESTIONE DEL TERRITORIO.....	8.702,80	2.066,63	436,80			
9.2 EDILIZIA RESIDENZIALE PUBBLICA LOCALE E PIANI DI EDILIZIA E= CONOMICO-POPOLARE.....		436,81	2.489,53	374,55		
9.3 SERVIZI DI PROTEZIONE CIVILE..			3.352,55			
9.4 SERVIZIO IDRICO INTEGRATO.....			24.483,36			
9.5 SERVIZIO SMALTIMENTO RIFIUTI..	688,49	2.348,76	159.263,87			
9.6 PARCHI E SERVIZI PER LA TUTELA AMBIENTALE DEL VERDE, ALTRI SERVIZI RELATIVI AL TERRITORIO ED ALL'AMBIENTE.....	4.135,38	1.493,42	1.129,10			
TOTALE FUNZIONE: 9	13.526,67	6.345,62	191.155,21	374,55		
10) FUNZIONI NEL SETTORE SOCIALE..						
10.1 ASILI NIDO, SERVIZI PER L'IN= FANZIA E PER I MINORI.....			4.458,31		8.200,00	
10.2 SERVIZI DI PREVENZIONE E RIA= BILITAZIONE.....						
10.3 STRUTTURE RESIDENZIALI E DI RICOVERO PER ANZIANI.....						
10.4 ASSISTENZA, BENEFICENZA PUB= BLICA E SERVIZI DIVERSI ALLA PERSONA.....	2.186,10	1.883,30	20.054,63		148.800,26	
10.5 SERVIZIO NECROSCOPICO E CIMI= TERIALE.....		309,76	10.427,60			
TOTALE FUNZIONE: 10	2.186,10	2.193,06	34.940,54		157.000,26	

## RIEPILOGO GENERALE DELLE SPESE - Spese Correnti

(Pagamenti RE)

(segue)

(1^ Parte-Pag.4)

INTERVENTI CORRENTI	Intervento 1	Intervento 2	Intervento 3	Intervento 4	Intervento 5	Intervento 6
	PERSONALE	ACQUISTO DI BENI DI CONSUMO E/O DI MATERIE PRIME	PRESTAZIONI DI SERVIZI	UTILIZZO DI BENI DI TERZI	TRASFERIMENTI	INTERESSI PASSIVI E ONERI FINANZIARI DIVERSI
FUNZIONI e SERVIZI						
11) FUNZIONI NEL CAMPO DELLO SVILUPPO ECONOMICO.....						
11.1 AFFISSIONI E PUBBLICITA`.....		250,00				
11.2 FIERE, MERCATI E SERVIZI CONNESSI.....						
11.3 MATTATOIO E SERVIZI CONNESSI..						
11.4 SERVIZI RELATIVI ALL'INDUSTRIA						
11.5 SERVIZI RELATIVI AL COMMERCIO.	1.527,20	204,49				
11.6 SERVIZI RELATIVI ALL'ARTIGIANATO.....						
11.7 SERVIZI RELATIVI ALL'AGRICOLTURA.....		814,00				
TOTALE FUNZIONE: 11	1.527,20	1.268,49				
12) FUNZIONI RELATIVE A SERVIZI PRODUTTIVI.....						
12.1 DISTRIBUZIONE GAS.....			353,44			
12.2 CENTRALE DEL LATTE.....						
12.3 DISTRIBUZIONE ENERGIA ELETTRICA.....						
12.4 TELERISCALDAMENTO.....						
12.5 FARMACIE.....						
12.6 ALTRI SERVIZI PRODUTTIVI.....						
TOTALE FUNZIONE: 12			353,44			
TOTALE TITOLO : 1^	73.637,77	61.650,23	556.348,28	2.357,36	203.791,75	

## RIEPILOGO GENERALE DELLE SPESE - Spese Correnti

(Pagamenti RE)

(2^ Parte-Pag.1)

INTERVENTI CORRENTI	Intervento 7 IMPOSTE E TASSE	Intervento 8 ONERI STRAORDI- NARI DELLA GE- STIONE CORRENTE	Intervento 9 AMMORTAMENTI DI ESERCIZIO	Intervento 10 FONDO SVALUTA- ZIONE CREDITI	Intervento 11 FONDO DI RISER- VA	T O T A L E
F U N Z I O N I e S E R V I Z I						
1) FUNZIONI GENERALI DI AMMINI- STRAZIONE, DI GESTIONE E DI CONTROLLO.....						
1.1 ORGANI ISTITUZIONALI, PARTECI- PAZIONE E DECENTRAMENTO.....	2.526,64					84.240,88
1.2 SEGRETERIA GENERALE, PERSONALE E ORGANIZZAZIONE.....	696,87					104.541,30
1.3 GESTIONE ECONOMICA, FINANZIA- RIA, PROGRAMMAZIONE, PROVVEDI- TORATO E CONTROLLO DI GESTIONE	136,57	13.263,14				25.424,99
1.4 GESTIONE DELLE ENTRATE TRIBU- TARIE E SERVIZI FISCALI.....	828,75	315,09				70.801,83
1.5 GESTIONE DEI BENI DEMANIALI E PATRIMONIALI.....	2.068,50					9.143,64
1.6 UFFICIO TECNICO.....						8.828,29
1.7 ANAGRAFE, STATO CIVILE, ELET- TORALE, LEVA E SERVIZIO STATI- STICO.....	122,71	1.372,28				7.319,60
1.8 ALTRI SERVIZI GENERALI.....						
TOTALE FUNZIONE: 1	6.380,04	14.950,51				310.300,53
2) FUNZIONI RELATIVE ALLA GIUSTI- ZIA.....						
2.1 UFFICI GIUDIZIARI.....						
2.2 CASA CIRCONDARIALE E ALTRI SERVIZI.....						
TOTALE FUNZIONE: 2						
3) FUNZIONI DI POLIZIA LOCALE....						
3.1 POLIZIA MUNICIPALE.....	340,01					18.221,08
3.2 POLIZIA COMMERCIALE.....						
3.3 POLIZIA AMMINISTRATIVA.....						
TOTALE FUNZIONE: 3	340,01					18.221,08

## RIEPILOGO GENERALE DELLE SPESE - Spese Correnti

(Pagamenti RE)

(segue)

(2^ Parte-Pag.2)

INTERVENTI CORRENTI	Intervento 7	Intervento 8	Intervento 9	Intervento 10	Intervento 11	T O T A L E
	IMPOSTE E TASSE	ONERI STRAORDI- NARI DELLA GE- STIONE CORRENTE	AMMORTAMENTI DI ESERCIZIO	FONDO SVALUTA- ZIONE CREDITI	FONDO DI RISER- VA	
F U N Z I O N I e S E R V I Z I						
4) FUNZIONI DI ISTRUZIONE PUBBLI- CA.....						
4.1 SCUOLA MATERNA.....						12.177,04
4.2 ISTRUZIONE ELEMENTARE.....						35.636,00
4.3 ISTRUZIONE MEDIA.....						20.061,55
4.4 ISTRUZIONE SECONDARIA SUPERIO- RE.....						
4.5 ASSISTENZA SCOLASTICA, TRA- SPORTO, REFEZIONE E ALTRI SER- VIZI.....	59,50					64.475,66
TOTALE FUNZIONE: 4	59,50					132.350,25
5) FUNZIONI RELATIVE ALLA CULTURA ED AI BENI CULTURALI.....						
5.1 BIBLIOTECHE, MUSEI E PINACOTE- CHE.....						1.829,64
5.2 TEATRI, ATTIVITA' CULTURALI E SERVIZI DIVERSI NEL SETTORE CULTURALE.....						5.105,58
TOTALE FUNZIONE: 5						6.935,22
6) FUNZIONI NEL SETTORE SPORTIVO E RICREATIVO.....						
6.1 PISCINE COMUNALI.....						
6.2 STADIO COMUNALE, PALAZZO DELLO SPORT ED ALTRI IMPIANTI.....						5.630,25
6.3 MANIFESTAZIONI DIVERSE NEL SETTORE SPORTIVO E RICREATIVO.						
TOTALE FUNZIONE: 6						5.630,25
7) FUNZIONI NEL CAMPO TURISTICO..						
7.1 SERVIZI TURISTICI.....						399,76
7.2 MANIFESTAZIONI TURISTICHE.....						
TOTALE FUNZIONE: 7						399,76

## RIEPILOGO GENERALE DELLE SPESE - Spese Correnti

(Pagamenti RE)

(segue)

(2^ Parte-Pag.3)

INTERVENTI CORRENTI	Intervento 7	Intervento 8	Intervento 9	Intervento 10	Intervento 11	T O T A L E
	IMPOSTE E TASSE	ONERI STRAORDI- NARI DELLA GE- STIONE CORRENTE	AMMORTAMENTI DI ESERCIZIO	FONDO SVALUTA- ZIONE CREDITI	FONDO DI RISER- VA	
F U N Z I O N I e S E R V I Z I						
8) FUNZIONI NEL CAMPO DELLA VIA= BILITA' E DEI TRASPORTI.....						
8.1 VIABILITA', CIRCOLAZIONE STRA- DALE E SERVIZI CONNESSI.....						15.516,29
8.2 ILLUMINAZIONE PUBBLICA E SER- VIZI CONNESSI.....						19.290,93
8.3 TRASPORTI PUBBLICI LOCALI E SERVIZI CONNESSI.....						
TOTALE FUNZIONE: 8						34.807,22
9) FUNZIONI RIGUARDANTI LA GE- STIONE DEL TERRITORIO E DEL- L'AMBIENTE.....						
9.1 URBANISTICA E GESTIONE DEL TERRITORIO.....	1.352,23					12.558,46
9.2 EDILIZIA RESIDENZIALE PUBBLICA LOCALE E PIANI DI EDILIZIA E- CONOMICO-POPOLARE.....						3.300,89
9.3 SERVIZI DI PROTEZIONE CIVILE..						3.352,55
9.4 SERVIZIO IDRICO INTEGRATO.....						24.483,36
9.5 SERVIZIO SMALTIMENTO RIFIUTI..	63,37					162.364,49
9.6 PARCHI E SERVIZI PER LA TUTELA AMBIENTALE DEL VERDE, ALTRI SERVIZI RELATIVI AL TERRITORIO ED ALL'AMBIENTE.....	283,93					7.041,83
TOTALE FUNZIONE: 9	1.699,53					213.101,58
10) FUNZIONI NEL SETTORE SOCIALE..						
10.1 ASILI NIDO, SERVIZI PER L'IN- FANZIA E PER I MINORI.....						12.658,31
10.2 SERVIZI DI PREVENZIONE E RIA- BILITAZIONE.....						
10.3 STRUTTURE RESIDENZIALI E DI RICOVERO PER ANZIANI.....						
10.4 ASSISTENZA, BENEFICENZA PUB- BLICA E SERVIZI DIVERSI ALLA PERSONA.....	148,75					173.073,04
10.5 SERVIZIO NECROSCOPICO E CIMI- TERIALE.....						10.737,36
TOTALE FUNZIONE: 10	148,75					196.468,71

## RIEPILOGO GENERALE DELLE SPESE - Spese Correnti

(Pagamenti RE)

(segue)

(2^ Parte-Pag.4)

INTERVENTI CORRENTI	Intervento 7	Intervento 8	Intervento 9	Intervento 10	Intervento 11	T O T A L E
	IMPOSTE E TASSE	ONERI STRAORDI=	AMMORTAMENTI DI	FONDO SVALUTA=	FONDO DI RISER=	
F U N Z I O N I e S E R V I Z I		NARI DELLA GE=	ESERCIZIO	ZIONE CREDITI	VA	
		STIONE CORRENTE				
11) FUNZIONI NEL CAMPO DELLO SVI=						
LUPPO ECONOMICO.....						
11.1 AFFISSIONI E PUBBLICITA`.....						250,00
11.2 FIERE, MERCATI E SERVIZI CON=						
NESSI.....						
11.3 MATTATOIO E SERVIZI CONNESSI..						
11.4 SERVIZI RELATIVI ALL'INDUSTRIA						
11.5 SERVIZI RELATIVI AL COMMERCIO.	104,86					1.836,55
11.6 SERVIZI RELATIVI ALL'ARTIGIA=						
NATO.....						
11.7 SERVIZI RELATIVI ALL'AGRICOL=						
TURA.....						814,00
TOTALE FUNZIONE: 11	104,86					2.900,55
12) FUNZIONI RELATIVE A SERVIZI						
PRODUTTIVI.....						
12.1 DISTRIBUZIONE GAS.....						353,44
12.2 CENTRALE DEL LATTE.....						
12.3 DISTRIBUZIONE ENERGIA ELETTRI=						
CA.....						
12.4 TELERISCALDAMENTO.....						
12.5 FARMACIE.....						
12.6 ALTRI SERVIZI PRODUTTIVI.....						
TOTALE FUNZIONE: 12						353,44
TOTALE TITOLO : 1^	8.732,69	14.950,51				921.468,59

## RIEPILOGO GENERALE DELLE SPESE - Spese in Conto Capitale (Pagamenti RE)

(1^ Parte-Pag.1)

INTERVENTI PER INVESTIMENTI	Intervento 1 ACQUISIZIONE DI BENI IMMOBILI	Intervento 2 ESPROPRI E SER= VITU` ONEROSE	Intervento 3 ACQUISTI DI BE= NI SPECIFICI PER REALIZZA= ZIONI IN ECONO= MIA	Intervento 4 UTILIZZO DI BE= NI DI TERZI PER REALIZZAZIONI IN ECONOMIA	Intervento 5 ACQUISIZIONE DI BENI MOBILI, MACCHINE, ED ATTREZZATURE TECNICO-SCIEN= TIFICHE	Intervento 6 INCARICHI PRO= FESSIONALI E= STERNI
FUNZIONI e SERVIZI						
1) FUNZIONI GENERALI DI AMMINISTRAZIONE, DI GESTIONE E DI CONTROLLO.....						
1.1 ORGANI ISTITUZIONALI, PARTECIPAZIONE E DECENTRAMENTO.....			1.690,70			
1.2 SEGRETERIA GENERALE, PERSONALE E ORGANIZZAZIONE.....					472,36	
1.3 GESTIONE ECONOMICA, FINANZIARIA, PROGRAMMAZIONE, PROVVEDIMENTI E CONTROLLO DI GESTIONE	17.038,80	937.207,03			411,40	32.410,63
1.4 GESTIONE DELLE ENTRATE TRIBUTARIE E SERVIZI FISCALI.....						
1.5 GESTIONE DEI BENI DEMANIALI E PATRIMONIALI.....			930,00			
1.6 UFFICIO TECNICO.....			6.828,98			
1.7 ANAGRAFE, STATO CIVILE, ELETTORALE, LEVA E SERVIZIO STATISTICO.....						
1.8 ALTRI SERVIZI GENERALI.....						
TOTALE FUNZIONE: 1	17.038,80	937.207,03	9.449,68		883,76	32.410,63
2) FUNZIONI RELATIVE ALLA GIUSTIZIA.....						
2.1 UFFICI GIUDIZIARI.....						
2.2 CASA CIRCONDARIALE E ALTRI SERVIZI.....						
TOTALE FUNZIONE: 2						
3) FUNZIONI DI POLIZIA LOCALE....						
3.1 POLIZIA MUNICIPALE.....					4.046,42	
3.2 POLIZIA COMMERCIALE.....						
3.3 POLIZIA AMMINISTRATIVA.....						
TOTALE FUNZIONE: 3					4.046,42	

## RIEPILOGO GENERALE DELLE SPESE - Spese in Conto Capitale (Pagamenti RE)

(segue)

(1^ Parte-Pag.2)

INTERVENTI PER INVESTIMENTI	Intervento 1 ACQUISIZIONE DI BENI IMMOBILI	Intervento 2 ESPROPRI E SER= VITU` ONEROSE	Intervento 3 ACQUISTI DI BE= NI SPECIFICI PER REALIZZA= ZIONI IN ECONO= MIA	Intervento 4 UTILIZZO DI BE= NI DI TERZI PER REALIZZAZIONI IN ECONOMIA	Intervento 5 ACQUISIZIONE DI BENI MOBILI, MACCHINE, ED ATTREZZATURE TECNICO-SCIEN= TIFICHE	Intervento 6 INCARICHI PRO= FESSIONALI E= STERNI
FUNZIONI e SERVIZI						
4) FUNZIONI DI ISTRUZIONE PUBBLI= CA.....						
4.1 SCUOLA MATERNA.....	333,03		16.035,75			2.420,00
4.2 ISTRUZIONE ELEMENTARE.....	83.020,92		14.139,09			
4.3 ISTRUZIONE MEDIA.....	147.607,20		33.965,64			3.146,00
4.4 ISTRUZIONE SECONDARIA SUPERIO= RE.....						
4.5 ASSISTENZA SCOLASTICA, TRA= SPORTO, REFEZIONE E ALTRI SER= VIZI.....						
TOTALE FUNZIONE: 4	230.961,15		64.140,48			5.566,00
5) FUNZIONI RELATIVE ALLA CULTURA ED AI BENI CULTURALI.....						
5.1 BIBLIOTECHE, MUSEI E PINACOTE= CHE.....					605,00	
5.2 TEATRI, ATTIVITA` CULTURALI E SERVIZI DIVERSI NEL SETTORE CULTURALE.....	726,00				5.251,75	
TOTALE FUNZIONE: 5	726,00				5.856,75	
6) FUNZIONI NEL SETTORE SPORTIVO E RICREATIVO.....						
6.1 PISCINE COMUNALI.....						
6.2 STADIO COMUNALE, PALAZZO DELLO SPORT ED ALTRI IMPIANTI.....	110.516,85					
6.3 MANIFESTAZIONI DIVERSE NEL SETTORE SPORTIVO E RICREATIVO.						
TOTALE FUNZIONE: 6	110.516,85					
7) FUNZIONI NEL CAMPO TURISTICO..						
7.1 SERVIZI TURISTICI.....	2.800,00					
7.2 MANIFESTAZIONI TURISTICHE.....			69.677,87			
TOTALE FUNZIONE: 7	2.800,00		69.677,87			



## RIEPILOGO GENERALE DELLE SPESE - Spese in Conto Capitale (Pagamenti RE)

(segue)

(1^ Parte-Pag.3)

I N T E R V E N T I PER INVESTIMENTI	Intervento 1	Intervento 2	Intervento 3	Intervento 4	Intervento 5	Intervento 6
	ACQUISIZIONE DI BENI IMMOBILI	ESPROPRI E SERVITU' ONEROSE	ACQUISTI DI BENI SPECIFICI PER REALIZZAZIONI IN ECONOMIA	UTILIZZO DI BENI DI TERZI PER REALIZZAZIONI IN ECONOMIA	ACQUISIZIONE DI BENI MOBILI, MACCHINE, ED ATTREZZATURE TECNICO-SCIEN- TIFICHE	INCARICHI PROFESSIONALI E STERNI
F U N Z I O N I e S E R V I Z I						
8) FUNZIONI NEL CAMPO DELLA VIABILITA' E DEI TRASPORTI.....						
8.1 VIABILITA', CIRCOLAZIONE STRADALE E SERVIZI CONNESSI.....	785.455,42					
8.2 ILLUMINAZIONE PUBBLICA E SERVIZI CONNESSI.....						
8.3 TRASPORTI PUBBLICI LOCALI E SERVIZI CONNESSI.....						
TOTALE FUNZIONE: 8	785.455,42					
9) FUNZIONI RIGUARDANTI LA GESTIONE DEL TERRITORIO E DELL'AMBIENTE.....						
9.1 URBANISTICA E GESTIONE DEL TERRITORIO.....	53.625,86					61.965,57
9.2 EDILIZIA RESIDENZIALE PUBBLICA LOCALE E PIANI DI EDILIZIA ECONOMICO-POPOLARE.....	83.476,93	45.981,16				
9.3 SERVIZI DI PROTEZIONE CIVILE..	67.211,04		34.187,44			
9.4 SERVIZIO IDRICO INTEGRATO.....	103.692,17				4.598,00	
9.5 SERVIZIO SMALTIMENTO RIFIUTI..			35.000,00			
9.6 PARCHI E SERVIZI PER LA TUTELA AMBIENTALE DEL VERDE, ALTRI SERVIZI RELATIVI AL TERRITORIO ED ALL'AMBIENTE.....	1.845,00					
TOTALE FUNZIONE: 9	309.851,00	45.981,16	69.187,44		4.598,00	61.965,57
10) FUNZIONI NEL SETTORE SOCIALE..						
10.1 ASILI NIDO, SERVIZI PER L'INFANZIA E PER I MINORI.....						
10.2 SERVIZI DI PREVENZIONE E RIBILITAZIONE.....						
10.3 STRUTTURE RESIDENZIALI E DI RICOVERO PER ANZIANI.....						
10.4 ASSISTENZA, BENEFICENZA PUBBLICA E SERVIZI DIVERSI ALLA PERSONA.....						
10.5 SERVIZIO NECROSCOPICO E CIMITERIALE.....	278.545,00		2.516,80			
TOTALE FUNZIONE: 10	278.545,00		2.516,80			

## RIEPILOGO GENERALE DELLE SPESE - Spese in Conto Capitale (Pagamenti RE)

(segue)

(1^ Parte-Pag.4)

INTERVENTI PER INVESTIMENTI	Intervento 1	Intervento 2	Intervento 3	Intervento 4	Intervento 5	Intervento 6
	ACQUISIZIONE DI BENI IMMOBILI	ESPROPRI E SERV= VITU` ONEROSE	ACQUISTI DI BE= NI SPECIFICI PER REALIZZA= ZIONI IN ECONO= MIA	UTILIZZO DI BE= NI DI TERZI PER REALIZZAZIONI IN ECONOMIA	ACQUISIZIONE DI BENI MOBILI, MACCHINE, ED ATTREZZATURE TECNICO-SCIEN= TIFICHE	INCARICHI PRO= FESSIONALI E= STERNI
FUNZIONI e SERVIZI						
11) FUNZIONI NEL CAMPO DELLO SVI= LUPPO ECONOMICO.....						
11.1 AFFISSIONI E PUBBLICITA`.....						
11.2 FIERE, MERCATI E SERVIZI CON= NESSI.....	14.464,81					
11.3 MATTATOIO E SERVIZI CONNESSI..						
11.4 SERVIZI RELATIVI ALL'INDUSTRIA						
11.5 SERVIZI RELATIVI AL COMMERCIO.						
11.6 SERVIZI RELATIVI ALL'ARTIGIA= NATO.....	1.927.812,81					
11.7 SERVIZI RELATIVI ALL'AGRICOL= TURA.....						
TOTALE FUNZIONE: 11	1.942.277,62					
12) FUNZIONI RELATIVE A SERVIZI PRODUTTIVI.....						
12.1 DISTRIBUZIONE GAS.....						
12.2 CENTRALE DEL LATTE.....						
12.3 DISTRIBUZIONE ENERGIA ELETTRI= CA.....						
12.4 TELERISCALDAMENTO.....						
12.5 FARMACIE.....						
12.6 ALTRI SERVIZI PRODUTTIVI.....						
TOTALE FUNZIONE: 12						
TOTALE TITOLO : 2^	3.678.171,84	983.188,19	214.972,27		15.384,93	99.942,20

## RIEPILOGO GENERALE DELLE SPESE - Spese in Conto Capitale (Pagamenti RE)

(2^ Parte-Pag.1)

I N T E R V E N T I P E R I N V E S T I M E N T I	Intervento 7	Intervento 8	Intervento 9	Intervento 10	T O T A L E
	TRASFERIMENTI DI CAPITALE	PARTECIPAZIONI AZIONARIE	CONFERIMENTI DI CAPITALE	CONCESSIONI DI CREDITI E ANTI- CIPAZIONI	
F U N Z I O N I e S E R V I Z I					
1) FUNZIONI GENERALI DI AMMINISTRAZIONE, DI GESTIONE E DI CONTROLLO.....					
1.1 ORGANI ISTITUZIONALI, PARTECIPAZIONE E DECENTRAMENTO.....					1.690,70
1.2 SEGRETERIA GENERALE, PERSONALE E ORGANIZZAZIONE.....					472,36
1.3 GESTIONE ECONOMICA, FINANZIARIA, PROGRAMMAZIONE, PROVVEDIMENTI E CONTROLLO DI GESTIONE					987.067,86
1.4 GESTIONE DELLE ENTRATE TRIBUTARIE E SERVIZI FISCALI.....					
1.5 GESTIONE DEI BENI DEMANIALI E PATRIMONIALI.....					930,00
1.6 UFFICIO TECNICO.....					6.828,98
1.7 ANAGRAFE, STATO CIVILE, ELETTORALE, LEVA E SERVIZIO STATISTICO.....					
1.8 ALTRI SERVIZI GENERALI.....					
TOTALE FUNZIONE: 1					996.989,90
2) FUNZIONI RELATIVE ALLA GIUSTIZIA.....					
2.1 UFFICI GIUDIZIARI.....					
2.2 CASA CIRCONDARIALE E ALTRI SERVIZI.....					
TOTALE FUNZIONE: 2					
3) FUNZIONI DI POLIZIA LOCALE....					
3.1 POLIZIA MUNICIPALE.....					4.046,42
3.2 POLIZIA COMMERCIALE.....					
3.3 POLIZIA AMMINISTRATIVA.....					
TOTALE FUNZIONE: 3					4.046,42

## RIEPILOGO GENERALE DELLE SPESE - Spese in Conto Capitale (Pagamenti RE)

(segue)

(2^ Parte-Pag.2)

INTERVENTI PER INVESTIMENTI	Intervento 7	Intervento 8	Intervento 9	Intervento 10		T O T A L E
	TRASFERIMENTI DI CAPITALE	PARTECIPAZIONI AZIONARIE	CONFERIMENTI DI CAPITALE	CONCESSIONI DI CREDITI E ANTI- CIPAZIONI		
F U N Z I O N I e S E R V I Z I						
4) FUNZIONI DI ISTRUZIONE PUBBLICA.....						
4.1 SCUOLA MATERNA.....						18.788,78
4.2 ISTRUZIONE ELEMENTARE.....						97.160,01
4.3 ISTRUZIONE MEDIA.....						184.718,84
4.4 ISTRUZIONE SECONDARIA SUPERIORE.....						
4.5 ASSISTENZA SCOLASTICA, TRASPORTO, REFEZIONE E ALTRI SERVIZI.....						
TOTALE FUNZIONE: 4						300.667,63
5) FUNZIONI RELATIVE ALLA CULTURA ED AI BENI CULTURALI.....						
5.1 BIBLIOTECHE, MUSEI E PINACOTECHE.....						605,00
5.2 TEATRI, ATTIVITA' CULTURALI E SERVIZI DIVERSI NEL SETTORE CULTURALE.....						5.977,75
TOTALE FUNZIONE: 5						6.582,75
6) FUNZIONI NEL SETTORE SPORTIVO E RICREATIVO.....						
6.1 PISCINE COMUNALI.....						
6.2 STADIO COMUNALE, PALAZZO DELLO SPORT ED ALTRI IMPIANTI.....						110.516,85
6.3 MANIFESTAZIONI DIVERSE NEL SETTORE SPORTIVO E RICREATIVO.						
TOTALE FUNZIONE: 6						110.516,85
7) FUNZIONI NEL CAMPO TURISTICO..						
7.1 SERVIZI TURISTICI.....						2.800,00
7.2 MANIFESTAZIONI TURISTICHE.....						69.677,87
TOTALE FUNZIONE: 7						72.477,87

## RIEPILOGO GENERALE DELLE SPESE - Spese in Conto Capitale (Pagamenti RE)

(segue)

(2^ Parte-Pag.3)

INTERVENTI PER INVESTIMENTI	Intervento 7	Intervento 8	Intervento 9	Intervento 10		T O T A L E
	TRASFERIMENTI DI CAPITALE	PARTECIPAZIONI AZIONARIE	CONFERIMENTI DI CAPITALE	CONCESSIONI DI CREDITI E ANTI- CIPAZIONI		
F U N Z I O N I e S E R V I Z I						
8) FUNZIONI NEL CAMPO DELLA VIA= BILITA' E DEI TRASPORTI.....						
8.1 VIABILITA', CIRCOLAZIONE STRA= DALE E SERVIZI CONNESSI.....						785.455,42
8.2 ILLUMINAZIONE PUBBLICA E SER= VIZI CONNESSI.....						
8.3 TRASPORTI PUBBLICI LOCALI E SERVIZI CONNESSI.....						
TOTALE FUNZIONE: 8						785.455,42
9) FUNZIONI RIGUARDANTI LA GE= STIONE DEL TERRITORIO E DEL= L'AMBIENTE.....						
9.1 URBANISTICA E GESTIONE DEL TERRITORIO.....						115.591,43
9.2 EDILIZIA RESIDENZIALE PUBBLICA LOCALE E PIANI DI EDILIZIA E= CONOMICO-POPOLARE.....						129.458,09
9.3 SERVIZI DI PROTEZIONE CIVILE..						101.398,48
9.4 SERVIZIO IDRICO INTEGRATO.....						108.290,17
9.5 SERVIZIO SMALTIMENTO RIFIUTI..						35.000,00
9.6 PARCHI E SERVIZI PER LA TUTELA AMBIENTALE DEL VERDE, ALTRI SERVIZI RELATIVI AL TERRITORIO ED ALL'AMBIENTE.....						1.845,00
TOTALE FUNZIONE: 9						491.583,17
10) FUNZIONI NEL SETTORE SOCIALE..						
10.1 ASILI NIDO, SERVIZI PER L'IN= FANZIA E PER I MINORI.....						
10.2 SERVIZI DI PREVENZIONE E RIA= BILITAZIONE.....						
10.3 STRUTTURE RESIDENZIALI E DI RICOVERO PER ANZIANI.....						
10.4 ASSISTENZA, BENEFICENZA PUB= BLICA E SERVIZI DIVERSI ALLA PERSONA.....						
10.5 SERVIZIO NECROSCOPICO E CIMI= TERIALE.....						281.061,80
TOTALE FUNZIONE: 10						281.061,80

## RIEPILOGO GENERALE DELLE SPESE - Spese in Conto Capitale (Pagamenti RE)

(segue)

(2^ Parte-Pag.4)

INTERVENTI PER INVESTIMENTI	Intervento 7	Intervento 8	Intervento 9	Intervento 10		T O T A L E
	TRASFERIMENTI DI CAPITALE	PARTECIPAZIONI AZIONARIE	CONFERIMENTI DI CAPITALE	CONCESSIONI DI CREDITI E ANTI- CIPAZIONI		
F U N Z I O N I e S E R V I Z I						
11) FUNZIONI NEL CAMPO DELLO SVI- LUPPO ECONOMICO.....						
11.1 AFFISSIONI E PUBBLICITA`.....						14.464,81
11.2 FIERE, MERCATI E SERVIZI CON- NESSI.....						
11.3 MATTATOIO E SERVIZI CONNESSI..						
11.4 SERVIZI RELATIVI ALL'INDUSTRIA						
11.5 SERVIZI RELATIVI AL COMMERCIO.						
11.6 SERVIZI RELATIVI ALL'ARTIGIA- NATO.....						1.927.812,81
11.7 SERVIZI RELATIVI ALL'AGRICOL- TURA.....						
TOTALE FUNZIONE: 11						1.942.277,62
12) FUNZIONI RELATIVE A SERVIZI PRODUTTIVI.....						
12.1 DISTRIBUZIONE GAS.....						
12.2 CENTRALE DEL LATTE.....						
12.3 DISTRIBUZIONE ENERGIA ELETTRI- CA.....						
12.4 TELERISCALDAMENTO.....						
12.5 FARMACIE.....						
12.6 ALTRI SERVIZI PRODUTTIVI.....						
TOTALE FUNZIONE: 12						
TOTALE TITOLO : 2^						4.991.659,43

## RIEPILOGO GENERALE DELLE SPESE - Spese Rimborso Prestiti (Pagamenti RE)

(1^ Unica Pag. )

INTERVENTI RIMBORSO DI PRESTITI	Intervento 1	Intervento 2	Intervento 3	Intervento 4	Intervento 5	T O T A L E
	RIMBORSO PER ANTICIPAZIONI DI CASSA	RIMBORSO DI FI- NANZIAMENTI A BREVE TERMINE	RIMBORSO DI QUOTA CAPITALE DI MUTUI E PRE- STITI	RIMBORSO DI PRESTITI OBBLI- GAZIONARI	RIMBORSO DI QUOTA CAPITALE DI DEBITI PLU- RIENNALI	
F U N Z I O N I e S E R V I Z I						
1) FUNZIONI GENERALI DI AMMINI- STRAZIONE, DI GESTIONE E DI CONTROLLO.....						
1.3 GESTIONE ECONOMICA, FINANZIA- RIA, PROGRAMMAZIONE, PROVVEDI- TORATO E CONTROLLO DI GESTIONE						
TOTALE TITOLO : 3^						

# **COMUNE DI MONTORO INFERIORE (AV)**

Provincia di AV

## **PROSPETTO DI CONCILIAZIONE**

**ANNO 2013**



**PROSPETTO DI CONCILIAZIONE (ENTRATE)**

ACCERTAMENTI FINANZIARI A COMPETENZA				RISCONTI PASSIVI		RATE ATTIVI		ALTRE RETTIFICHE DEL RISULTATO FINANZIARIO		AL CONTO ECONOMICO		NOTE		AL CONTO DEL PATRIMONIO	
				INIZIALI (+)	FINALI (-)	INIZIALI (-)	FINALI (+)			RIF. C.E.	(1E+2E+3E+4E+5E+6E)	(7E)		Rif. C.P. ATTIVO	Rif. C.P. PASSIVO
(1E)				(2E)	(3E)	(4E)	(5E)	(6E)							
TITOLO I - ENTRATE TRIBUTARIE															
1) Imposte (tit. 1 cat. 1)				1.750.000,00											
2) Tasse (tit. 1 cat. 2)				1.675.000,00											
3) Tributi Speciali (tit. 1 cat. 3)				1.255.000,00											
Totale entrate tributarie				4.680.000,00											
TITOLO II - ENTRATE DA TRASFERIMENTI															
1) Da stato (tit. 2 cat. 1)				595.112,97											
2) Da regione (tit. 2 cat. 2)				235.000,00											
3) Da regione per funzioni delegate (tit. 2 cat. 3)				200.000,00											
4) Da org. comunitari e internazionali (tit. 2 cat. 4)				382.360,00											
5) Da altri enti settore pubblico (tit. 2 cat. 5)															
Totale entrate da trasferimenti				1.412.472,97											
TITOLO III - ENTRATE EXTRATRIBUTARIE															
1) Proventi servizi pubblici (tit. 3 cat. 1)				465.152,58											
2) Proventi gestione patrimoniale (tit. 3 cat. 2)				96.493,49											
3) Proventi finanziari (tit. 3 cat. 3)				14.093,20											
- Interessi sui depositi, crediti ecc.															
- Interessi su capitale conferito ad aziende speciali e partecipate															
4) Proventi per utili da aziende speciali e partecipate (tit. 3 cat. 4)															
5) Proventi diversi (tit. 3 cat. 5)															
Totale entrate extratributarie				575.739,27											
TOTALE ENTRATE CORRENTI				6.668.212,24											
TITOLO IV - ENTRATE PER ALIENAZIONE DI BENI PATRIMONIALI TRASFERIMENTO DI CAPITALI RISCOSSIONE DI CREDITI															
1) Alienazioni di beni patrimoniali (tit. 4 cat. 1)				496.741,17											
2) Trasferimenti di capitali dallo Stato (tit. 4 cat. 2)															
3) Trasferimenti di capitali da regione (tit. 4 cat. 3)															
4) Trasferimenti di capitale da altri enti del settore pubblico (tit. 4 cat. 4)															
5) Trasferimenti di capitale da altri soggetti (tit. 4 cat. 5)				220.000,00											
Totale trasferimenti di capitale (2+3+4+5)				220.000,00											
6) Riscossione di crediti (tit. 4 cat. 6)															
Totale entrate da alienazioni di beni patrimoniali, trasferimenti, di capitali ecc.				716.741,17											
TITOLO V - ENTRATE DA ACCENSIONE DI PRESTITI															
1) Anticipazioni di cassa (tit. 5 cat. 1)				1.625.025,42											
2) Finanziamenti a breve termine (tit. 5 cat. 2)															
3) Assunzione di mutui e prestiti (tit. 5 cat. 3)															
4) Emissione prestiti obbligazionari (tit. 5 cat. 4)															
Totale entrate accensione prestiti				1.625.025,42											

PROSPETTO DI CONCILIAZIONE (ENTRATE)

TITOLO VI - SERVIZI PER CONTO TERZI	ACCERTAMENTI FINANZIARI DI COMPETENZA	RISCONTI PASSIVI		RATE ATTIVI		ALTRE RETTIFICHE DEL RISULTATO FINANZIARIO	AL CONTO ECONOMICO		NOTE	AL CONTO DEL PATRIMONIO			
		INIZIALI (+)	FINALI (-)	INIZIALI (+)	FINALI (+)		RIF. C/E	(1E+2E-3E+4E+5E-6E)		(7E)	Rif. C.P. ATTIVO		Rif. C.P. PASSIVO
											Bil(3e)	19.341,20	
	(1E)	(2E)	(3E)	(4E)	(5E)	(6E)							
	578.669,62												
TOTALE GENERALE DELL'ENTRATA													
9.588.648,45													
- Insussistenza del passivo													
- Sopravvenienze attive													
- Incrementi di immobilizzazioni per lavori interni (costi capitalizzati)													
- Variazioni nelle rimanenze di prodotti in corso di lavorazione etc.													
							</						

NOTE

- (1) Tra le altre rettifiche del risultato finanziario va considerata l'IVA a debito, compresa negli accertamenti finanziari del titolo III "Entrate extraliquidarie" per attività in regime d'impresa; l'ammontare dell'IVA per fatture da emettere va riportato nel passivo del conto del patrimonio alla voce "Debiti per IVA" (C.III) costituendo un debito verso l'erario a fronte del credito accertato al fondo d'IVA.
- (2) Quando viene realizzata una plusvalenza (ad esempio per un provento per un'alienazione maggiore del valore netto risultante dal conto del patrimonio), il valore relativo è portato in aumento nel conto economico (E.24).
- (3) Quando viene alienato un bene, il valore risultante dal conto del patrimonio va indicato in detrazione.
- (4) Va indicato il totale dei trasferimenti di capitale da Stato, regione, province, comuni, aziende speciali, partecipate ed altre.
- (5) Proventi accentrati per concessioni di edificare, per la quota finalizzata a spese correnti (fino al 50% del valore di 1E).
- (6) Va indicata la somma rimasta da riscuotere da terzi in conto competenza a spese correnti (fino al 50% del valore di 1E).
- (7) Trattasi di minori debiti (minori residui passivi del conto del bilancio).
- (8) Trattasi di maggiori crediti (maggiori residui attivi del conto del bilancio).
- (9) Così capitalizzati sono i costi di quella parte di costi di esercizio che la spesa "formale" (al titolo I) per la produzione, in economia, di valore da parte del punto di vista economico, a carico di più esercizi: esempi di costi capitalizzati sono i costi di manutenzione straordinaria, della costruzione diretta di software applicativi, a fine esercizio è necessario rilevare queste entità, contabilizzate nell'attivo patrimoniale, con il sistema dell'ammortamento. Così stessi saranno imputati agli esercizi in cui le unità prodotte verranno realizzate.

**PROSPETTO DI CONCILIAZIONE (USCITE)**

IMPEGNI FINANZIARI DI COMPETENZA		RISCONTI/ATTIVI		RATEI PASSIVI		ALTRE RETTIFICHE DEL RISULTATO FINANZIARIO (+)	AL CONTO ECONOMICO		NOTE	AL CONTO DEL PATRIMONIO		
		INIZIALI (+)	FINALI (+)	INIZIALI (+)	FINALI (+)		RIF. C.E.	(19+25-35+45-65)		Rif. C.P. ATTIVO	Rif. C.P. PASSIVO	
TITOLO I - SPESE CORRENTI												
1) personale							B9	1.425.303,37				
2) acquisti di beni di consumo e/o di materie prime							B10	87.101,63				
3) prestazioni di servizi							B12	3.426.320,34				
4) utilizzo beni di terzi							B13	5.000,00				
5) trasferimenti, di cui:												
- Stato							B14					
- regione							B14					
- province e città metropolitane							B14	70.000,00				
- comuni ed unioni di comuni							B14	107.519,38				
- comunità montane							B14					
- aziende speciali e partecipate							C19					
- altri							B14	67.673,37				
6) interessi passivi ed oneri finanziari diversi							D21	567.054,05				
7) imposte e tasse							B15	114.983,53				
8) oneri straordinari della gestione corrente							E28	78.779,78				
Totale spese correnti								9.222,79	5.903,86			
TITOLO II - SPESE IN CONTO CAPITALE												
1) acquisizione di beni immobili, di cui:								129.235,00				
a) pagamenti eseguiti								3.679.996,84				
b) somme rimesse da pagare								5.413.270,79				
2) espropri e servizi onerosi, di cui:								435.796,10				
a) pagamenti eseguiti								983.188,19				
b) somme rimesse da pagare								995.539,09				
3) acquisto di beni specifici per realizzazioni in economia, di cui:								38.000,00				
a) pagamenti eseguiti								214.972,27				
b) somme rimesse da pagare								153.718,00				
4) utilizzo di beni di terzi per realizzazioni in economia, di cui:												
a) pagamenti eseguiti												
b) somme rimesse da pagare								12.964,00				
5) acquisizione di beni mobili, macchine ed attrezzature tecnico scientifiche, di cui:								15.384,93				
a) pagamenti eseguiti								97.513,30				
b) somme rimesse da pagare								53.881,12				
6) incarichi professionali esterni, di cui:								104.065,80				
a) pagamenti eseguiti								512.744,61				
b) somme rimesse da pagare								28.139,28				
7) trasferimenti di capitale, di cui:								111.391,39				
a) pagamenti eseguiti												
b) somme rimesse da pagare												

--	--	--	--	--	--	--	--	--	--	--	--	--	--	--	--	--	--	--	--	--	--	--	--	--	--	--	--	--	--	--	--	--	--	--	--	--	--	--	--	--	--	--	--	--	--	--	--	--	--	--	--	--	--	--	--	--	--	--	--	--	--	--	--	--	--	--	--	--	--	--	--	--	--	--	--	--	--	--	--	--	--	--	--	--	--	--	--	--	--	--	--	--	--	--	--	--	--	--	--	--	--	--	--	--	--	--	--	--	--	--	--	--	--	--	--	--	--	--	--	--	--	--	--	--	--	--	--	--	--	--	--	--	--	--	--	--	--	--	--	--	--	--	--	--	--	--	--	--	--	--	--	--	--	--	--	--	--	--	--	--	--	--	--	--	--	--	--	--	--	--	--	--	--	--	--	--	--	--	--	--	--	--	--	--	--	--	--	--	--	--	--	--	--	--	--	--	--	--	--	--	--	--	--	--	--	--	--	--	--	--	--	--	--	--	--	--	--	--	--	--	--	--	--	--	--	--	--	--	--	--	--	--	--	--	--	--	--	--	--	--	--	--	--	--	--	--	--	--	--	--	--	--	--	--	--	--	--	--	--	--	--	--	--	--	--	--	--	--	--	--	--	--	--	--	--	--	--	--	--	--	--	--	--	--	--	--	--	--	--	--	--	--	--	--	--	--	--	--	--	--	--	--	--	--	--	--	--	--	--	--	--	--	--	--	--	--	--	--	--	--	--	--	--	--	--	--	--	--	--	--	--	--	--	--	--	--	--	--	--	--	--	--	--	--	--	--	--	--	--	--	--	--	--	--	--	--	--	--	--	--	--	--	--	--	--	--	--	--	--	--	--	--	--	--	--	--	--	--	--	--	--	--	--	--	--	--	--	--	--	--	--	--	--	--	--	--	--	--	--	--	--	--	--	--	--	--	--	--	--	--	--	--	--	--	--	--	--	--	--	--	--	--	--	--	--	--	--	--	--	--	--	--	--	--	--	--	--	--	--	--	--	--	--	--	--	--	--	--	--	--	--	--	--	--	--	--	--	--	--	--	--	--	--	--	--	--	--	--	--	--	--	--	--	--	--	--	--	--	--	--	--	--	--	--	--	--	--	--	--	--	--	--	--	--	--	--	--	--	--	--	--	--	--	--	--	--	--	--	--	--	--	--	--	--	--	--	--	--	--	--	--	--	--	--	--	--	--	--	--	--	--	--	--	--	--	--	--	--	--	--	--	--	--	--	--	--	--	--	--	--	--	--	--	--	--	--	--	--	--	--	--	--	--	--	--	--	--	--	--	--	--	--	--	--	--	--	--	--	--	--	--	--	--	--	--	--	--	--	--	--	--	--	--	--	--	--	--	--	--	--	--	--	--	--	--	--	--	--	--	--	--	--	--	--	--	--	--	--	--	--	--	--	--	--	--	--	--	--	--	--	--	--	--	--	--	--	--	--	--	--	--	--	--	--	--	--	--	--	--	--	--	--	--	--	--	--	--	--	--	--	--	--	--	--	--	--	--	--	--	--	--	--	--	--	--	--	--	--	--	--	--	--	--	--	--	--	--	--	--	--	--	--	--	--	--	--	--	--	--	--	--	--	--	--	--	--	--	--	--	--	--	--	--	--	--	--	--	--	--	--	--	--	--	--	--	--	--	--	--	--	--	--	--	--	--	--	--	--	--	--	--	--	--	--	--	--	--	--	--	--	--	--	--	--	--	--	--	--	--	--	--	--	--	--	--	--	--	--	--	--	--	--	--	--	--	--	--	--	--	--	--	--	--	--	--	--	--	--	--	--	--

**PROSPETTO DI CONCILIAZIONE (USCITE)**

[illegible]

<b>TOTALE GENERALE DELLA SPESA</b>	<b>9.519.315,91</b>				
- Variazioni nelle rimanenze di materie prime e/o di beni di consumo		B11			
- Quote di ammortamento dell'esercizio		B16			
- Accantonamento per svalutazione crediti		E27	10.000,00		
- Insussistenze dell'attivo		E25		(3)	
		B1			
		A			
		A114			

m :

- (1) Tra le perfidie del Usurario vanno considerate l'IVA a debito, compresa negli Impieghi finanziari del titolo 1, "Spese correnti per attività in regime d'interessi, l'ammortamento dell'IVA per l'attivo da ricevere, o registrate in sospensione d'IVA, va riportato nell'attivo del conto del patrimonio alla voce "Crediti per l'IVA" (B il 4), costituendo un credito verso l'erario a fronte del danno accettato al lordo d'IVA, per spese di funzionamento.
- (2) L'importo corrispondente ai pagamenti in conto competenza del titolo 1, "Spese in conto capitale", va riferito sulla specifica "IMMOBILIZZAZIONE" dell'attivo, analogamente va operato per i pagamenti in conto risultati.
- (3) L'importo corrispondente alle somme rimesse da pagare in conto competenza del titolo 1, "Spese in conto capitale", vale a dire che sono da conservare nel conto finanziario della competenza, a residuo, vanno riportati riferite in aumento al conto d'ordine "Opere da realizzare" e nel passivo riferite in aumento al conto d'ordine "Impieghi per opere da realizzare", i pagamenti disposti per spese del titolo 1, "Spese in conto capitale", in conto risultati esercizi precedenti, vanno riferiti in diminuzione nell'attivo e nel passivo ai suddetti conti d'ordine.
- (4) L'importo impegnato dall'interim, concessione di crediti ed anticipazioni", va riferito in aumento alla voce dell'Attivo A III 2 "Crediti verso partecipazioni", ove la concessione di crediti ed anticipazioni riguarda aziende speciali, controllate e collegate, va riferito in aumento alla voce B II dell'attivo "Crediti negli altri casi".
- (5) Va indicata la somma rimesa da pagare a terzi in conto competenza finanziaria.
- (6) L'ammortamento dell'esercizio (75) va portato ad incremento del Fondo d'ammortamento e quindi in diminuzione del corrispondente valore dell'attivo (A).
- (7) L'importo accantonato per svalutazione crediti, che non può costituire l'impegno nei conti del bilancio, va riferito nel conto del patrimonio in diminuzione all'attivo alla voce "Immobilizzazioni finanziarie- crediti di dubbia esigibilità", nel caso di accertata effettiva insalutazione crediti, che non del conto del patrimonio "Immobilizzazioni finanziarie crediti (di dubbia esigibilità" è possibile utilizzare l'accantonamento per "Fondo svalutazione crediti" con le modalità previste dal regolamento di contabilità del Ente.
- (8) Minori crediti (negli residui attivi del conto del bilancio)

MONTORO INFERIORE, lì 30-08-2014

**IL SEGRETARIO  
ROSSANA DOTO**

**IL LEGALE RAPPRESENTANTE DELL'ENTE**  
**MARIO BIANCHINO**

**IL RESPONSABILE DEL SERVIZIO FINANZIARIO  
ALFONSO DE VITA**

**buona  
dell'ente**

# **COMUNE DI MONTORO INFERIORE (AV)**

Provincia di AV

## **CONTO ECONOMICO**

**ANNO 2013**

CONTO ECONOMICO

	IMPORTI PARZIALI	IMPORTI TOTALI	IMPORTI COMPLESSIVI
<b>A) PROVENTI DELLA GESTIONE</b>			
1) Proventi tributari	4.680.000,00		
2) Proventi da trasferimenti	1.412.472,97		
3) Proventi da servizi pubblici	465.152,58		
4) Proventi da gestione patrimoniale	96.493,49		
5) Proventi diversi			
6) Proventi da concessioni di edificare			
7) Incrementi di immobilizzazioni per lavori interni			
8) Variazioni nelle rimanenze di prodotti in corso di lavorazione, etc. (+/-)			
<b>TOTALE PROVENTI DELLA GESTIONE (A)</b>		6.654.119,04	
<b>B) COSTI DELLA GESTIONE</b>			
9) Personale	1.425.303,37		
10) Acquisto di materie prime e/o beni di consumo	87.101,63		
11) Variazioni nelle rimanenze di materie prime e/o beni di consumo (+/-)			
12) Prestazioni di servizi	3.429.320,34		
13) Godimento beni di terzi	5.000,00		
14) Trasferimenti	245.192,75		
15) Imposte e tasse	114.983,53		
16) Quote di ammortamento d'esercizio	552.028,90		
<b>TOTALE COSTI DI GESTIONE (B)</b>		5.858.930,52	
<b>RISULTATO DELLA GESTIONE (A-B)</b>		795.188,52	
<b>C) PROVENTI E ONERI DA AZIENDE SPECIALI E PARTECIPATE</b>			
17) Utili			
18) Interessi su capitale di dotazione			
19) Trasferimenti ad aziende speciali e partecipate			
<b>TOTALE (C) (17+18-19)</b>			
<b>RISULTATO DELLA GESTIONE OPERATIVA (A-B+C)</b>			795.188,52
<b>D) PROVENTI ED ONERI FINANZIARI</b>			
20) Interessi attivi	14.093,20		
21) Interessi passivi:			
- su mutui e prestiti			
- su obbligazioni			
- su anticipazioni			
- per altre cause			
<b>TOTALE (D) (20-21)</b>	567.054,05	-552.960,85	-552.960,85
<b>E) PROVENTI ED ONERI STRAORDINARI</b>			
Proventi			
22) Insussistenze del passivo			
23) Sopravvenienze attive			
24) Plusvalenze patrimoniali			
<b>Totale Proventi (e.1) (22+23+24)</b>			
Oneri			
25) Insussistenze dell'attivo			
26) Minusvalenze patrimoniali			
27) Accantonamento per svalutazione crediti	10.000,00		
28) Oneri straordinari	78.779,78		
<b>Totale Oneri (e.2) (25+26+27+28)</b>		88.779,78	
<b>TOTALE (E) (e.1-e.2)</b>		-88.779,78	
<b>RISULTATO ECONOMICO DELL'ESERCIZIO (A-B+C+D+E)</b>			153.447,89

MONTORO INFERIORE, lì 30-08-2014

IL SEGRETARIO  
ROSSANA DOTO

IL LEGALE RAPPRESENTANTE  
DELL'ENTE  
MARIO BIANCHINO

IL RESPONSABILE DEL SERVIZIO  
FINANZIARIO  
ALFONSO DE VITA



# **COMUNE DI MONTORO INFERIORE (AV)**

Provincia di AV

## **CONTO DEL PATRIMONIO**

**ANNO 2013**

CONTO DEL PATRIMONIO (ATTIVO)

	IMPORTI PARZIALI	CONSISTENZA INIZIALE	VARIAZIONI DA FINANZIARIO		VARIAZIONI DA ALTRE CAUSE		CONSISTENZA FINALE
			+	-	+	-	
<b>A) IMMOBILIZZAZIONI</b>							
<b>i) IMMOBILIZZAZIONI IMMATERIALI</b>							
1) Costi pluriennali capitalizzati (relativo fondo di ammortamento in detrazione)		133.125,25 -26.625,05 133.125,25				106.500,20 -26.625,05 106.500,20	
<b>TOTALE</b>							
<b>ii) IMMOBILIZZAZIONI MATERIALI</b>							
1) Beni demaniali (relativo fondo di ammortamento in detrazione)		8.529.340,48 -170.586,81 321.100,01	80.000,00		170.586,81	8.278.753,67 -170.586,81 321.100,01	
2) Terreni (patrimonio indisponibile)		1.437.565,75				1.437.565,75	
3) Terreni (patrimonio disponibile)		7.223.461,36			223.125,84	7.000.335,52	
4) Fabbricati (patrimonio indisponibile) (relativo fondo di ammortamento in detrazione)		-223.125,84 768.827,01	416.741,17		23.064,81	-223.125,84 329.021,03	
5) Fabbricati (patrimonio disponibile) (relativo fondo di ammortamento in detrazione)		-23.064,81			76.254,22	-23.064,81	
6) Macchinari, attrezzature ed impianti (relativo fondo di ammortamento in detrazione)		508.361,51			12.262,48	432.107,29	
7) Attrezzature e sistemi informatici (relativo fondo di ammortamento in detrazione)		-76.254,22 61.312,40			7.748,89	-76.254,22	
8) Automezzi e motomezzi (relativo fondo di ammortamento in detrazione)		-12.262,48 38.092,63			2.130,86	-12.262,48	
9) Mobili e macchine d'ufficio (relativo fondo di ammortamento in detrazione)		-7.618,52 52.801,54			10.560,31	-7.618,52	
10) Universalità di beni (patrimonio indisponibile) (relativo fondo di ammortamento in detrazione)		-10.560,31 10.654,32			2.130,86	-10.560,31	
11) Universalità di beni (patrimonio disponibile) (relativo fondo di ammortamento in detrazione)		-2.130,86				-2.130,86	
12) Diritti reali su beni di terzi							
13) Immobilizzazioni in corso		7.080.992,06				7.080.992,06	
<b>TOTALE</b>		26.032.509,07	496.741,17		525.734,22	25.010.033,88	
<b>iii) IMMOBILIZZAZIONI FINANZIARIE</b>							
1) Partecipazioni in:							
a) Imprese controllate							
b) Imprese collegate							
c) Altre imprese							
2) Crediti verso:							
a) Imprese controllate							
b) Imprese collegate							
c) Altre imprese							
3) Titoli (investimenti a medio e lungo termine)							
4) Crediti di dubbia esigibilità (detratto il fondo svalutazione crediti)							
5) Crediti per depositi cauzionali							
<b>TOTALE</b>		26.165.634,32	496.741,17		552.389,27	25.116.533,86	



CONTO DEL PATRIMONIO (ATTIVO)

B) ATTIVO CIRCOLANTE	IMPORTI PARZIALI	VARIAZIONI DA CRIMANZIARIO				VARIAZIONI DA ALTRE CAUSE	CONSISTENZA FINALE
		CONSISTENZA INIZIALE	+	-		+	-
<b>I) RIMANENZE</b>	<b>TOTALE</b>						
<b>II) CREDITI</b>							
1) Verso contribuenti	5.156.394,79	4.680.000,00	3.013.273,30				6.823.121,49
2) Verso enti del sett. pubblico allargato:							
a) Stato - correnti	24.018,31	596.112,97	545.818,92				73.312,36
- capitale							
b) Regione - correnti	974.276,10	435.000,00	216.235,67				1.193.040,43
- capitale	3.814.966,40		693.118,93				3.121.847,47
c) Altri - correnti	11.500,00	382.360,00	10.692,82				383.167,18
- capitale	2.001,00						2.001,00
3) Verso debitori diversi:							
a) verso utenti di servizi pubblici	1.180.192,81	465.152,58	307.907,94				1.337.437,45
b) verso utenti di beni patrimoniali	64.568,89	96.493,49	110.080,55				50.981,83
c) verso altri - correnti	1.448,56	14.093,20	13.233,22				2.308,54
- capitale	333.936,78	220.000,00	280.584,66				273.352,12
d) da alienazioni patrimoniali	1.091.452,35	496.741,17	577.895,23				1.010.298,29
e) per somme corrisposte c/terzi	49.761,31	578.669,62	577.931,09				50.499,84
4) Crediti per IVA	168.375,00					50.482,00	218.857,00
5) Per depositi							
a) banche	27.448,79		684.246,14				27.448,79
b) Cassa Depositi e Prestiti	2.001.601,09						1.317.354,95
<b>TOTALE</b>	<b>TOTALE</b>	14.901.942,18	7.963.623,03	7.031.018,47		50.482,00	15.885.028,74
<b>III) ATTIVITA' FINANZIARIE CHE NON COSTITUISCONO IMMOBILIZZI</b>							
1) Titoli							
<b>TOTALE</b>	<b>TOTALE</b>						
<b>IV) DISPONIBILITA' LIQUIDE</b>							
1) Fondo di cassa	2.092.419,20	8.656.043,89	11.642.496,36			2.702.279,40	1.808.247,13
2) Depositi bancari							
<b>TOTALE</b>	<b>TOTALE</b>	2.092.419,20	8.656.043,89	11.642.496,36		2.702.279,40	1.808.247,13
<b>C) RATEI E RISCONTI</b>	<b>TOTALE ATTIVO CIRCOLANTE</b>	16.994.361,38		18.673.513,83		2.752.761,40	17.693.275,87
<b>I) RATEI ATTIVI</b>							
<b>II) RISCONTI ATTIVI</b>	<b>TOTALE RATEI E RISCONTI</b>	16.748,00					16.748,00
		9.222,79				5.903,86	9.222,79
		25.970,79					25.970,79
		43.185.966,49	16.619.666,92	19.170.255,00		2.758.665,26	42.815.713,61
<b>CONTI D'ORDINE</b>	<b>TOTALE DELL'ATTIVO (A+B+C)</b>						
<b>D) OPERE DA REALIZZARE</b>							
<b>E) BENI CONFERITI IN AZIENDE SPECIALI</b>		11.500.507,60	669.676,22	4.997.596,03			7.172.785,79
<b>F) BENI DI TERZI</b>							
<b>TOTALE CONTI D'ORDINE</b>		11.500.507,60	669.676,22	4.997.596,03			7.172.785,79

CONTO DEL PATRIMONIO (PASSIVO)

	IMPORTI PARZIALI	CONSISTENZA INIZIALE	VARIAZIONI DA FINANZIARIO		VARIAZIONI DA ALTRE CAUSE		CONSISTENZA FINALE
			+	-	+	-	
A) PATRIMONIO NETTO							
I) NETTO PATRIMONIALE		2.417.718,99		4.306.941,59	4.630.976,29	170.596,81	2.741.753,69
II) NETTO DA BENI DEMANIALI		8.529.340,48					8.529.340,48
TOTALE PATRIMONIO NETTO		10.947.059,47		4.306.941,59	4.630.976,29	170.596,81	11.100.507,36
B) CONFERIMENTI							
I) CONFERIMENTI DA TRASFERIMENTI IN CONTO CAPITALE		13.730.439,99	220.000,00			1.383.877,73	12.346.562,26
II) CONFERIMENTI DA CONCESSIONI DI EDIFICARE		2.072.224,31				896.176,55	1.396.047,76
TOTALE CONFERIMENTI		15.802.664,30	220.000,00			2.280.054,28	13.742.610,02
C) DEBITI							
I) DEBITI DI FINANZIAMENTO							
1) Per finanziamenti a breve termine							
2) Per mutui e prestiti		13.562.503,15		665.543,72			12.896.959,43
3) Per prestiti obbligazionari							
4) Per debiti pluriennali							
II) DEBITI DI FUNZIONAMENTO		2.795.479,79	5.949.416,52	5.400.820,70			3.344.075,61
III) DEBITI PER IVA							
IV) DEBITI PER ANTICIPAZIONI DI CASSA			1.625.025,42				1.625.025,42
V) DEBITI PER SOMME ANTICIPATE DA TERZI		78.259,78	578.689,62	578.532,91			78.386,49
VI) DEBITI VERSO							
1) Imprese controllate							
2) Imprese collegate							
3) Altri (aziende speciali, consorzi, istituzioni)							
VII) ALTRI DEBITI			28.139,28				28.139,28
TOTALE DEBITI		16.436.242,72	8.181.250,84	6.644.897,33			17.972.596,23
D) RATEI E RISCONTI							
I) RATEI PASSIVI							
II) RISCONTI PASSIVI							
TOTALE RATEI E RISCONTI							
TOTALE DEL PASSIVO (A+B+C+D)		43.185.966,49	8.401.250,84	10.951.839,92	4.630.976,29	2.450.641,09	42.815.713,61
CONTI D'ORDINE							
E) IMPEGNI OPERE DA REALIZZARE							
F) CONFERIMENTI IN AZIENDE SPECIALI		11.500.507,60	669.876,22	4.997.599,03			7.172.785,79
G) BENI DI TERZI							
TOTALE CONTI D'ORDINE		11.500.507,60	669.876,22	4.997.599,03			7.172.785,79

MONTORO INFERIORE, lì 30-08-2014

IL SEGRETARIO  
ROSSANA DOTO  
IL LEGALE RAPPRESENTANTE DELL'ENTE  
MARIO BIANCHINO  
IL RESPONSABILE DEL SERVIZIO FINANZIARIO  
ALFONSO DE VITA



**CERTIFICAZIONE DEI PARAMETRI OBIETTIVI PER I COMUNI  
AI FINI DELL'ACCERTAMENTO DELLA CONDIZIONE DI ENTE  
STRUTTURALMENTE DEFICITARIO  
di cui al decreto ministeriale del 18 febbraio 2013**

(Per aspetti di dettaglio si rinvia alle istruzioni riportate nelle circolari F.L. 4/10 del 3 marzo 2010, F.L. 9/10 del 7 maggio 2010 e F.L. 14/10 del 2 luglio 2010 già diramate in occasione del decreto concernente la deficiarietà del precedente triennio alla luce delle minime modifiche intervenute)

CODICE ENTE

| 4 | 1 | 5 | 0 | 0 | 8 | 0 | 6 | 1 | 0 |

COMUNE DI

COMUNE DI MONTORO INFERIORE

PROVINCIA DI

AVELLINO

Approvazione rendiconto dell'esercizio 2013  
delibera n° 0 del

☐ Si☒ No

50005

	Codice	Parametri da considerare per l'individuazione delle condizioni strutturalmente deficitarie (1)	
1) Valore negativo del risultato contabile di gestione superiore in termini di valore assoluto al 5 per cento rispetto alle entrate correnti (a tali fini al risultato contabile si aggiunge l'avanzo di amministrazione utilizzato per le spese di investimento);	50010	<input type="checkbox"/> Si	<input checked="" type="checkbox"/> No
2) Volume dei residui attivi di nuova formazione provenienti dalla gestione di competenza e relativi ai titoli I e III, con l'esclusione delle risorse a titolo di fondo sperimentale di riequilibrio di cui all'articolo 2 del decreto legislativo n.23 del 2011 o di fondo di solidarietà di cui all'articolo 1, comma 380 delle legge 24 dicembre 2012 n.228, superiori al 42 per cento rispetto ai valori di accertamento delle entrate dei medesimi titoli I e III esclusi gli accertamenti delle predette risorse a titolo di fondo sperimentale di riequilibrio o di fondo di solidarietà;	50020	<input checked="" type="checkbox"/> Si	<input type="checkbox"/> No
3) Ammontare dei residui attivi provenienti dalla gestione dei residui attivi di cui al titolo I e al titolo III superiore al 65 per cento, ad esclusione eventuali residui da risorse a titolo di fondo sperimentale di riequilibrio di cui all'articolo 2 del decreto legislativo n.23 o di fondo di solidarietà di cui all'articolo 1, comma 380 delle legge 24 dicembre 2012 n.228, rapportata agli accertamenti della gestione di competenza delle entrate dei medesimi titoli I e III ad esclusione degli accertamenti delle predette risorse a titolo di fondo sperimentale di riequilibrio o di fondo di solidarietà;	50030	<input checked="" type="checkbox"/> Si	<input type="checkbox"/> No
4) Volume dei residui passivi complessivi provenienti dal titolo I superiore al 40 per cento degli impegni della medesima spesa corrente;	50040	<input checked="" type="checkbox"/> Si	<input type="checkbox"/> No
5) Esistenza di procedimenti di esecuzione forzata superiore allo 0,5 per cento delle spese correnti anche se non hanno prodotto vincoli a seguito delle disposizioni di cui all'articolo 159 del tuoei;	50050	<input type="checkbox"/> Si	<input checked="" type="checkbox"/> No
6) Volume complessivo delle spese di personale a vario titolo rapportato al volume complessivo delle entrate correnti desumibili dai titoli I, II e III superiore al 40 per cento per i comuni inferiori a 5.000 abitanti, superiore al 39 per cento per i comuni da 5.000 a 29.999 abitanti e superiore al 38 per cento per i comuni oltre i 29.999 abitanti; tale valore è calcolato al netto dei contributi regionali nonché di altri enti pubblici finalizzati a finanziare spese di personale per cui il valore di tali contributi va detratto sia al numeratore che al denominatore del parametro;	50060	<input type="checkbox"/> Si	<input checked="" type="checkbox"/> No
7) Consistenza dei debiti di finanziamento non assistiti da contribuzioni superiore al 150 per cento rispetto alle entrate correnti per gli enti che presentano un risultato contabile di gestione positivo e superiore al 120 per cento per gli enti che presentano un risultato contabile di gestione negativo, fermo restando il rispetto del limite di indebitamento di cui all'articolo 204 del tuoei con le modifiche di cui all'art.8, comma 1 della legge 12 novembre 2011, n.183, a decorrere dall'1 gennaio 2012;	50070	<input checked="" type="checkbox"/> Si	<input type="checkbox"/> No
8) Consistenza dei debiti fuori bilancio riconosciuti nel corso dell'esercizio superiore all'1 per cento rispetto ai valori di accertamento delle entrate correnti, fermo restando che l'indice si considera negativo ove tale soglia venga superata in tutti gli ultimi tre esercizi finanziari;	50080	<input checked="" type="checkbox"/> Si	<input type="checkbox"/> No
9) Eventuale esistenza al 31 dicembre di anticipazioni di tesoreria non rimborsate superiori al 5 per cento rispetto alle entrate correnti;	50090	<input checked="" type="checkbox"/> Si	<input type="checkbox"/> No
10) Ripiano squilibri in sede di provvedimento di salvaguardia di cui all'art.193 del tuoei con misure di alienazione di beni patrimoniali e/o avanzo di amministrazione superiore al 5% dei valori della spesa corrente, fermo restando quanto previsto dall'art.1, commi 443 e 444 della legge 24 dicembre 2012 n. 228 a decorrere dal 1 gennaio 2013; ove sussistano i presupposti di legge per finanziare il riequilibrio in più esercizi finanziari, viene considerato al numeratore del parametro l'intero importo finanziato con misure di alienazione dei beni patrimoniali, oltre che di avanzo di amministrazione, anche se destinato a finanziare lo squilibrio nei successivi esercizi finanziari.	50100	<input checked="" type="checkbox"/> Si	<input type="checkbox"/> No

(1) Indicare SI se il valore del parametro supera la soglia e NO se si rientra nella soglia

Gli enti che presentano almeno la metà dei parametri deficitari ( la voce "SI" identifica il parametro deficitario ) si trovano in condizione di deficiarietà strutturale, secondo quanto previsto dall'articolo 242 del tuoei

Si attesta che i parametri suindicati sono stati determinati in base alle risultanze amministrativo-contabili dell'ente e determinano la condizione di ente:

**DEFICITARIO**

<b>SI</b>	<b>NO</b>
<input checked="" type="checkbox"/>	<input type="checkbox"/>

codice 50110

MONTORO	<u>30</u> <u>08</u> <u>2014</u>
LUOGO	DATA

IL RESPONSABILE  
DEL SERVIZIO FINANZIARIO

ALFONSO DE VITA

ORGANO DI REVISIONE  
ECONOMICO-FINANZIARIA

ALFONSO MORDENTE

GENNARO MARTONE

TOMMASO DI PALO

IL SEGRETARIO

ROSSANA DOTO

Per i comuni con popolazione inferiore a 15.000 abitanti e per le Unioni è richiesta la sottoscrizione da parte dell'unico componente del Collegio; per gli altri comuni è richiesta la sottoscrizione di almeno due componenti, semprechè il regolamento di contabilità non preveda comunque la presenza di tutti i componenti per il funzionamento.

# COMUNE DI MONTORO

Provincia di AVELLINO


COMUNE DI MONTORO	
Prot. N.	15822
data	30 LUG 2014

## ***Relazione dell'organo di revisione***


- sulla proposta di deliberazione consiliare del rendiconto della gestione 2013*
- sullo schema di rendiconto per l'esercizio finanziario 2013 dell'ex Comune di Montoro Inferiore (AV)*

L'organo di revisione

Dott. ALFONSO MORDENTE



Dott. GENNARO MARTONE



Dott. TOMMASO DI PALO

# Comune di MONTORO

## Il Collegio dei Revisori

### RELAZIONE SUL RENDICONTO 2013

dell'ex Comune di Montoro Inferiore (AV)


Premesso che l'organo di revisione ha:

- esaminato lo schema di rendiconto dell'esercizio finanziario e la proposta di deliberazione consiliare del rendiconto della gestione 2013 dell'ex comune di Montoro Inferiore (AV);
- rilevato che l'ente nel suo operato si è uniformato allo statuto ed al regolamento di contabilità;
- visto il D.Lgs. 18 agosto 2000, n. 267 «Testo unico delle leggi sull'ordinamento degli enti locali»;
- visto il D.P.R. 31 gennaio 1996, n. 194;
- visti i principi contabili per gli enti locali emanati dall'Osservatorio per la finanza e contabilità degli enti locali;
- visti i principi di vigilanza e controllo dell'organo di revisione degli enti locali approvati dal Consiglio nazionale dei dottori commercialisti ed esperti contabili;

Approva


l'allegata relazione sulla proposta di deliberazione consiliare del rendiconto della gestione 2013 e sulla schema di rendiconto per l'esercizio finanziario 2013 del Comune di Montoro Inferiore (AV) che forma parte integrante e sostanziale del presente verbale.

Li, 30 Luglio 2014

Il Collegio  


**INTRODUZIONE**  
**CONTO DEL BILANCIO**

- **Verifiche preliminari**
- **Gestione finanziaria**
- **Risultati della gestione**
  - saldo di cassa
  - risultato della gestione di competenza
  - risultato di amministrazione
  - conciliazione dei risultati finanziari
- **Analisi del conto del bilancio**
  - confronto tra previsioni iniziali e rendiconto
  - trend storico gestione di competenza
  - verifica del patto di stabilità interno
- **Analisi delle principali poste**
  - Entrate tributarie
  - Tassa per la raccolta dei rifiuti solidi urbani
  - Contributo per permesso di costruire
  - Trasferimento dallo Stato e da altri enti
  - Entrate extratributarie
  - Proventi dei servizi pubblici
  - Sanzioni amministrative e pecuniarie per violazione codice della strada
  - Proventi beni dell'ente
  - Spese correnti
  - Spese per il personale
  - Interessi passivi ed oneri finanziari diversi
  - Spese in conto capitale
  - Servizi per conto terzi
  - Indebitamento e gestione del debito
  - Analisi della gestione dei residui
  - Analisi e valutazione dei debiti fuori bilancio
  - Tempestività pagamenti
  - Parametri di deficitarietà strutturale
- **PROSPETTO DI CONCILIAZIONE**
- **CONTO ECONOMICO**



- CONTO DEL PATRIMONIO
- RELAZIONE DELLA GIUNTA AL RENDICONTO
- RILIEVI, CONSIDERAZIONI E PROPOSTE
- CONCLUSIONI

## INTRODUZIONE

I sottoscritti revisori nominati con deliberazione commissariale Nr. 2 del 20 Gennaio 2014, ricevuta in data 10 luglio 2014, la proposta di delibera consiliare e lo schema del rendiconto per l'esercizio 2013 dell'ex Comune di Montoro Inferiore, approvati con delibera della Giunta Comunale Nr.18 del 7 Luglio 2014, completi di:

- a) conto del bilancio di cui all'art. 228 Tuel;
- b) conto economico di cui all'art. 229 del Tuel;
- c) conto del patrimonio di cui all'art. 230 del Tuel ;

e corredati dai seguenti allegati disposti dalla legge e necessari per il controllo:

- relazione dell'organo esecutivo al rendiconto della gestione di cui all'art 151 comma 6 del Tuel;
- elenco dei residui attivi e passivi distinti per anno di provenienza di cui all'art. 227 comma 5, lett. C del Tuel; determina n. 63 del 31 marzo 2014;
- conto del tesoriere di cui all'art. 226 del Tuel;
- conto degli agenti contabili interni ed esterni (art. 233 TUEL) ;
- la tabella dei parametri di riscontro della situazione di deficitarietà strutturale (D.M. 18/02/2013)
- tabella dei parametri gestionali (indicatori finanziari ed economici) ;
- inventario generale, aggiornato alla data di chiusura dell'esercizio in esame;
- il prospetto di conciliazione con le unite carte di lavoro;
- prospetto delle spese di rappresentanza anno 2013 (art. 16 comma 26 D.L. 138/2011)
- certificazione rispetto obiettivi anno 2013 del patto di stabilità interno;
- relazione trasmessa alla Corte dei Conti Sezione Controllo degli effetti del piano triennale di contenimento delle spese (art. 2 commi da 594 a 599 L. 244/07);
- attestazione circa l'esistenza di debiti fuori bilancio.
- visto il bilancio di previsione dell'esercizio 2013 con le relative delibere di variazione e il



rendiconto dell'esercizio 2012;

- ♦ viste le disposizioni del titolo IV del T.U.E.L. ;
- ♦ visto il d.p.r. n. 194/96;
- ♦ visto l'articolo 239, comma 1 lettera d) del T.U.E.L. ;
- ♦ visto il regolamento di contabilità approvato con delibera dell'organo consiliare n. 80. del 2 dicembre 1997;

#### **DATO ATTO CHE**

l'ente, avvalendosi della facoltà di cui all'art. 232 del T.U.E.L., nell'anno 2013, ha adottato il seguente sistema di contabilità:

*sistema contabile semplificato – con tenuta della sola contabilità finanziaria ed utilizzo del conto del bilancio per costruire a fine esercizio attraverso i prospetti di conciliazione dei valori, il conto economico ed il conto del patrimonio*

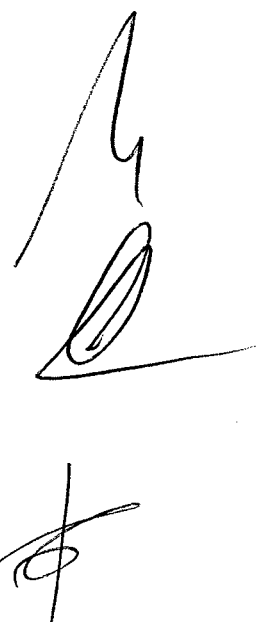
- il rendiconto è stato compilato secondo i principi contabili degli enti locali;

#### **TENUTO CONTO CHE**

- durante l'esercizio le funzioni sono state svolte in ottemperanza alle competenze contenute nell'art. 239 del T.U.E.L. avvalendosi per il controllo di regolarità amministrativa e contabile di tecniche motivate di campionamento;
- che il controllo contabile è stato svolto in assoluta indipendenza soggettiva ed oggettiva nei confronti delle persone che determinano gli atti e le operazioni dell'ente;

#### **• RIPORTANO**

i risultati dell'analisi e le attestazioni sul rendiconto per l'esercizio 2013.



## **CONTO DEL BILANCIO**

### ***Verifiche preliminari***

L'organo di revisione, sulla base di tecniche motivate di campionamento, ha verificato:

- la regolarità delle procedure per la contabilizzazione delle entrate e delle spese in conformità alle disposizioni di legge e regolamentari;
- la corrispondenza tra i dati riportati nel conto del bilancio con quelli risultanti dalle scritture contabili;
- il rispetto del principio della competenza finanziaria nella rilevazione degli accertamenti e degli impegni;
- la corretta rappresentazione del conto del bilancio nei riepiloghi e nei risultati di cassa e di competenza finanziaria;
- la corrispondenza tra le entrate a destinazione specifica e gli impegni di spesa assunti in base alle relative disposizioni di legge;
- l'equivalenza tra gli accertamenti di entrata e gli impegni di spesa dei capitoli relativi ai servizi per conto terzi;
- il rispetto dei limiti di indebitamento e del divieto di indebitarsi per spese diverse da quelle di investimento;
- il rispetto del patto di stabilità;
- il rispetto del contenimento e riduzione del spese del personale e dei vincoli assunzionali;
- il rispetto dei vincoli di spesa di cui all'art. 6 del D.L. 78/2010;
- che l'ente ha riconosciuto debiti fuori bilancio per **€ 67.722,49** e che detti atti sono stati trasmessi alla competente Procura della Sezione Regionale della Corte dei Conti ai sensi dell'art. 23, comma 5, della legge 289/2002;
- l'adempimento degli obblighi fiscali relativi a: I.V.A., I.R.A.P., sostituti d'imposta;
- che i responsabili dei servizi hanno provveduto ad effettuare il riaccertamento dei residui.

## **Gestione Finanziaria**

L'organo di revisione, in riferimento alla gestione finanziaria, rileva e attesta che:

- risultano emessi n. 1405 reversali e n. 2609 mandati;
- i mandati di pagamento risultano emessi in forza di provvedimenti esecutivi e sono regolarmente estinti;
- il ricorso all'anticipazione di tesoreria è stato effettuato nei limiti previsti dall'art. 222 del TUEL;
- gli utilizzi, in termini di cassa, di entrate aventi specifica destinazione per il finanziamento di spese correnti sono stati effettuati nel rispetto di quanto previsto dall'articolo 195 del T.U.E.L. e al 31.12.2013 risultano *totalmente* reintegrati;
- il ricorso all'indebitamento è stato effettuato nel rispetto dell'art. 119 della Costituzione e degli articoli 203 e 204 del d.lgs 267/00, rispettando i limiti di cui al primo del citato articolo 204;
- gli agenti contabili, in attuazione degli articoli 226 e 233 del T.U.E.L., hanno reso il conto della loro gestione entro il 30 gennaio 2014, allegando i documenti previsti;
- I pagamenti e le riscossioni, sia in conto competenza che in conto residui, coincidono con il conto del tesoriere dell'ente, Cassa Rurale ed Artigiana – Banca di Credito Cooperativo di Fisciano reso entro il 30 gennaio 2014 e si compendiano nel seguente riepilogo:



## ***Risultati della gestione***

### **a) Saldo di cassa**

Il saldo di cassa al 31/12/2013 risulta così determinato:

Riscossioni	4.023.424,63	4.612.619,26	8.656.043,89
Pagamenti	5.930.408,47	5.712.086,89	11.642.495,36
<b>Fondo di cassa al 31 dicembre 2012</b>			<b>-894.032,27</b>
Pagamenti per azioni esecutive non regolarizzate al 31 dicembre			
<b>Differenza</b>			<b>-894.032,27</b>

### **Concordanza con la Tesoreria Unica**

Il fondo cassa al 31.12.2013 non corrisponde con il saldo presso la Tesoreria Unica, acquisito in fase di verifica di cassa, effettuata in data 19 febbraio 2014, verbale n. 4, in quanto esistono provvisori di entrata e di uscita non regolarizzati nel momento in cui l'Ente è cessato per un importo complessivo a credito dell'Ente di € 2.702.279,38.

Le verifiche ordinarie di cassa (art. 223, del Tuel) della gestione del servizio di Tesoreria sono state eseguite con periodicità trimestrale, e si è provveduto alla verifica delle gestione degli altri agenti contabili.

In particolare, durante l'esercizio, il Collegio per quanto riguarda la gestione di cassa:

- 1) ha redatto per ciascuna verifica un verbale relativo ai movimenti di cassa del Tesoriere, verificandone la regolarità;

La situazione di cassa dell'Ente al 31.12 degli ultimi tre esercizi, è la seguente:

	Saldo Cassa al 31.12	Anticipazioni del Tesoriere	Anticipazioni Liquidità Cassa DD.PP	Giorni di utilizzo dell'anticipazione	Interessi passivi maturati	Utilizzo max dell'anticipazione	Utilizzo medio dell'anticipazione
<b>Anno 2011</b>	2.623.367,54						
<b>Anno 2012</b>	2.092.419,20						
<b>Anno 2013</b>	1.808.247,13		1.625.025,42				

### Concordanza con la tesoreria unica

Il fondo di cassa al 31.12.2013 viene riconciliato con il saldo presso la Tesoreria Unica (desunto dall'apposito modello Bankit), come dal seguente prospetto:

Fondo di cassa al 31 dicembre 2013	Euro	-894.032,25
Disponibilità presso la Banca d'Italia	Euro	1.808.247,13
Differenza dovuta alla conciliazione che viene effettuata entro tre giorni successivi	Euro	2.702.279,38

L'Ente con delibera n.1 del 7 gennaio 2013 ha adottato le misure organizzative sulla tempestività dei pagamenti delle pubbliche amministrazioni.

*Il Collegio invita i Responsabili di Servizio, anche attraverso opportune Conferenze di Servizi, ad accertare prima dell'impegno di spesa la compatibilità della stessa con i vincoli di bilancio e la disponibilità finanziaria alla liquidazione della stessa nei tempi previsti onde evitare di aggravare l'ente di ulteriori spese per interessi moratori ed evitare l'insorgenza di eventuali debiti fuori bilancio, che dovrebbero scaturire da situazioni straordinarie e non prevedibili e non da eventi ordinari.*

### **b) Risultato della gestione di competenza**

Il risultato della gestione di competenza presenta un avanzo di Euro 69.332,54

come risulta dai seguenti elementi:

Accertamenti	(+)	9.588.648,45
Impegni	(-)	9.519.315,91
<b>Totale avanzo di competenza</b>		<b>69.332,54</b>


così dettagliati:

Riscossioni	(+)	4.612.619,26
Pagamenti	(-)	5.712.086,89
<i>Differenza</i>	<i>[A]</i>	-1.099.467,63
Residui attivi	(+)	4.976.029,19
Residui passivi	(-)	3.807.229,02
<i>Differenza</i>	<i>[B]</i>	1.168.800,17
<b>Totale avanzo di competenza</b>	<b>[A] - [B]</b>	<b>69.332,54</b>

La suddivisione tra gestione corrente ed in c/capitale del risultato di gestione di competenza 2013, integrata con la quota di avanzo dell'esercizio precedente applicata al bilancio, è la seguente:

EQUILIBRIO DI PARTE CORRENTE			
	Consuntivo 2011	Consuntivo 2012	Consuntivo 2013
Entrate titolo I	3.124.886,00	5.030.000,00	4.680.000,00
Entrate titolo II	2.449.754,79	566.042,94	1.412.472,97
Entrate titolo III	640.040,38	440.489,99	575.739,27
<b>(A) Totale titoli (I+II+III)</b>	<b>6.214.681,17</b>	<b>6.036.532,93</b>	<b>6.668.212,24</b>
<b>(B) Spese titolo I</b>	<b>5.494.069,82</b>	<b>5.340.696,49</b>	<b>5.949.416,52</b>
<b>(C) Rimborso prestiti parte del titolo III *</b>	<b>654.000,00</b>	<b>683.000,00</b>	<b>668.188,85</b>
<b>(D) Differenza di parte corrente (A-B-C)</b>	<b>66.611,35</b>	<b>12.836,44</b>	<b>50.606,87</b>
<b>(E) Utilizzo avanzo di amministrazione applicato alla spesa corrente( debiti fuori bilancio)</b>			
<b>(F) Entrate diverse destinate a spese correnti di cui:</b>	<b>0,00</b>	<b>0,00</b>	<b>0,00</b>
-contributo per permessi di costruire			
-plusvalenze da alienazione di beni patrimoniali			
- altre entrate (specificare)			
<b>(G) Entrate correnti destinate a spese di investimento di cui:</b>	<b>0,00</b>	<b>0,00</b>	<b>0,00</b>
-proventi da sanzioni per violazioni al codice della strada			
- altre entrate (specificare)			
acquisto automezzo			
<b>(H) Entrate diverse utilizzate per rimborso quote capitale</b>			
<b>Saldo di parte corrente (D+E+F-G+H)</b>	<b>66.611,35</b>	<b>12.836,44</b>	<b>50.606,87</b>

EQUILIBRIO DI PARTE CAPITALE			
	Consuntivo 2011	Consuntivo 2012	Consuntivo 2013
Entrate titolo IV	2.343.987,37	560.723,81	716.741,17
Entrate titolo V **	480.756,64	0,00	0,00
<b>(M) Totale titoli (IV+V)</b>	<b>2.824.744,01</b>	<b>560.723,81</b>	<b>716.741,17</b>
<b>(N) Spese titolo II</b>	<b>2.655.457,17</b>	<b>440.603,52</b>	<b>698.015,50</b>
<b>(O) differenza di parte capitale(M-N)</b>			<b>0,00</b>
<b>(P) Entrate correnti dest.ad.invest. (G)</b>			
<b>(Q) Utilizzo avanzo di amministrazione applicato alla spesa in conto capitale [eventuale]</b>			
<b>Saldo di parte capitale (O+Q)</b>	<b>169.286,84</b>	<b>120.120,29</b>	<b>18.725,67</b>



E' stata verificata l'esatta corrispondenza tra le entrate a destinazione specifica o vincolata e le relative spese impegnate in conformità alle disposizioni di legge come si desume dal seguente prospetto:

	<i><b>Entrate accertate</b></i>	<i><b>Spese impegnate</b></i>
Per contributi dalla Regione per potenziamento asilo nido	382.360,00	382.360,00
Contributi Regionali per assistenza scolastica	60.000,00	60.000,00
Contributi Regionali per attività culturali	10.000,00	10.000,00
Per contributi in d/capitale dalla Regione piu' europa		
Per contributi in d/capitale dalla Provincia		
Per contributi da altri enti T.A.V		
Per monetizzazione aree standard		
Per proventi alienazione alloggi e.r.p.		
Per entrata da escavazione e cave per recupero ambientale		
Per sanzioni amministrative pubblicità		
Per imposta pubblicità sugli ascensori		
Per sanz. Ammin. codice della strada(parte vincolata)		
Per contributi in conto capitale		
Per contributi c/impianti		
Per mutui		



### **c) Risultato di amministrazione**

Il risultato d'amministrazione dell'esercizio 2013, presenta un avanzo di Euro 2.408166,03 come risulta dai seguenti elementi:


PAGAMENTI per azioni esecutive non regolarizzate al 31 dicembre			
<i>Differenza</i>			-894.032,27
RESIDUI ATTIVI	10.690.142,55	4.976.029,19	15.666.171,74
RESIDUI PASSIVI	8.556.614,99	3.807.229,02	12.364.904,99
<i>Differenza</i>			3.301.266,75
<b>Avanzo (+) o Disavanzo di Amministrazione (-) al 31 dicembre 2013</b>			<b>2.407.234,48</b>

#### **Suddivisione dell'avanzo (disavanzo) di amministrazione complessivo**

Fondi vincolati	2.292,456,60
Fondi per finanziamento spese in conto capitale	
Fondo svalutazione crediti	114,777,88
Fondi non vincolati	
<b>Totale avanzo/disavanzo</b>	<b>0,00</b>

L'avanzo di amministrazione per l'esercizio finanziario 2013 è vincolato per €. 114.777,88 con il fondo di svalutazione dei crediti istituito con D.L. 95/2012 convertito con legge 135/2012

La restante parte dell'avanzo non è applicabile in quanto vincolato.



### **d) Conciliazione dei risultati finanziari**

La conciliazione tra il risultato della gestione di competenza e il risultato di amministrazione scaturisce dai seguenti elementi:

**Gestione di competenza**

Totale accertamenti di competenza	+	9.588.648,45
Totale impegni di competenza	-	9.519.315,91
<b>SALDO GESTIONE COMPETENZA</b>		<b>69.332,54</b>

**Gestione dei residui**

Maggiori residui attivi riaccertati	+	
Minori residui attivi riaccertati	-	
Minori residui passivi riaccertati	+	
<b>SALDO GESTIONE RESIDUI</b>		

**Riepilogo**

SALDO GESTIONE COMPETENZA		69.332,54
SALDO GESTIONE RESIDUI		
AVANZO ESERCIZI PRECEDENTI APPLICATO		
AVANZO ESERCIZI PRECEDENTI NON APPLICATO		2.337.901,94
<b>AVANZO DI AMMINISTRAZIONE AL 31.12.2013</b>		<b>2.407.234,48</b>

## Analisi del conto del bilancio

### a) Confronto tra previsioni iniziali e rendiconto 2013

Entrate		Previsione iniziale	Previsione definitiva	Rendiconto 2013	Differenza P.I. e R.	Scostam.
Titolo I	Entrate tributarie	4.841.000,00	4.841.000,00	4.680.000,00	161.000,00	3,33%
Titolo II	Trasferimenti	1.471.860,00	1.471.860,00	1.412.472,97	59.387,03	4,03%
Titolo III	Entrate extratributarie	1.146.200,00	1.146.200,00	575.739,27	570.460,73	49,77%
Titolo IV	Entrate da trasf. c/capitale	5.345.000,00	5.345.000,00	716.741,17	4.628.258,83	86,59%
Titolo V	Entrate da prestiti	2.625.026,00	2.625.026,00	1.625.025,42	1.000.000,58	38,09%
Titolo VI	Entrate da servizi per conto terzi	800.000,00	800.000,00	578.669,62	221.330,38	27,67%
Avanzo di amministrazione applicato						#DIV/0!
<b>TOTALE</b>		<b>16.229.086,00</b>	<b>16.229.086,00</b>	<b>9.588.648,45</b>	<b>6.640.437,55</b>	<b>40,92%</b>

Spese		Previsione iniziale	Previsione definitiva	Rendiconto 2013	Differenza P.I. e R.	Scostam.
Titolo I	Spese correnti	6.966.860,00	6.966.860,00	5.949.416,52	1.017.443,48	14,60%
Titolo II	Spese in conto capitale	5.131.200,00	5.131.200,00	698.015,50	4.433.184,50	86,40%
Titolo III	Rimborso di prestiti	3.331.026,00	3.331.026,00	2.293.214,27	1.037.811,73	31,16%
Titolo IV	Spese per servizi per conto terzi	800.000,00	800.000,00	578.669,62	221.330,38	27,67%
<b>TOTALE</b>		<b>16.229.086,00</b>	<b>16.229.086,00</b>	<b>9.519.315,91</b>	<b>6.709.770,09</b>	<b>41,34%</b>

Il Collegio constata che lo scostamento fra le previsioni (iniziali e definitive) e le risultanze del rendiconto rientra nella normale fisiologia della gestione di bilancio di un Ente locale; nel contempo si osserva che, per non privare il bilancio di significato, è necessario per il futuro, in particolare per le spese in conto capitale, che:


a) in sede di redazione del bilancio di previsione l'Ente tenga maggiormente conto della propria effettiva capacità finanziaria, sulla base delle dinamiche dei precedenti esercizi e delle azioni concretamente attuabili;

b) la programmazione degli interventi sia effettivamente relazionata alle possibilità concrete di finanziamento dell'Ente, combinato con la propria capacità operativa della struttura interna;

c) lo scostamento del 4,03% in meno dei trasferimenti è dovuto essenzialmente alla riduzione dei trasferimenti regionali

Dall'esame dei valori sopra riportati si rileva, per le spese, che:

- a) le spese correnti fanno registrare una diminuzione del 14,60% rispetto alla previsione iniziale
- b) lo scostamento tra previsione e impegni per le spese in conto capitale è pari al 86,40% rispetto alle previsioni iniziali, per questo il Collegio invita l'ente ad inserire nella programmazione solo le opere effettivamente realizzabili.



## b) Trend storico della gestione di competenza

<b>Entrate</b>	<b>2011</b>	<b>2012</b>	<b>2013</b>
<i>Titolo I</i> Entrate tributarie	3.124.886,00	5.030.000,00	4.680.000,00
<i>Titolo II</i> Entrate da contributi e trasferimenti correnti	2.449.754,79	566.042,94	1.412.472,97
<i>Titolo III</i> Entrate extratributarie	640.040,38	440.489,99	575.739,27
<i>Titolo IV</i> Entrate da trasf. c/capitale	2.343.987,37	560.723,81	716.741,17
<i>Titolo V</i> Entrate da prestiti	480.756,64		1.625.025,42
<i>Titolo VI</i> Entrate da servizi per c/ terzi	440.426,16	539.102,87	578.669,62
<b>Totale Entrate</b>	<b>9.479.851,34</b>	<b>7.136.359,61</b>	<b>9.588.648,45</b>

<b>Spese</b>	<b>2011</b>	<b>2012</b>	<b>2013</b>
<i>Titolo I</i> Spese correnti	5.494.069,82	5.340.696,49	5.949.416,52
<i>Titolo II</i> Spese in c/capitale	2.655.457,17	440.603,52	698.015,50
<i>Titolo III</i> Rimborso di prestiti	654.000,00	683.000,00	2.293.214,27
<i>Titolo IV</i> Spese per servizi per c/ terzi	440.426,16	539.102,87	578.669,62
<b>Totale Spese</b>	<b>9.243.953,15</b>	<b>7.003.402,88</b>	<b>9.519.315,91</b>

<b>Avanzo di competenza (A)</b>	<b>235.898,19</b>	<b>132.956,73</b>	<b>69.332,54</b>
---------------------------------	-------------------	-------------------	------------------

<b>Avanzo di amministrazione applicato (B)</b>			
------------------------------------------------	--	--	--

<b>Saldo (A) +/- (B)</b>	<b>235.898,19</b>	<b>132.956,73</b>	<b>69.332,54</b>
--------------------------	-------------------	-------------------	------------------

L'avanzo di competenza presenta un saldo positivo pari a **69.332,54 euro** con un netto decremento rispetto al precedente esercizio

*L'Amministrazione programma bene ma deve poi scontare una difficoltà di riscossione delle poste di propria competenza di parte corrente con anzianità superiore ai due anni laddove la componente della spesa corrente è rigida e non lascia spazio ad ampi margini di manovra in termini restrittivi. Tale situazione comporta un rischio di depauperamento delle disponibilità finanziarie dell'Amministrazione e quindi una ancor minore capacità di poter far fronte con puntualità alle obbligazioni contrattuali (pagamenti di forniture e servizi indispensabili).*

## b) Verifica del patto di stabilità interno 2013

Il Collegio

- ◆ premesso che le leggi 12 novembre 2011 n. 183 e 24 dicembre 2012 n.228 (legge di stabilità 2013) disciplinano il nuovo Patto di stabilità interno per il triennio 2013-2014 che è volto ad assicurare il concorso degli enti territoriali alla realizzazione degli obiettivi di finanza pubblica nel rispetto dei principi di coordinamento della finanza pubblica di cui agli articoli 117, comma 3 e art. 119, comma 2 della Costituzione e conformemente agli impegni assunti dall'Italia in sede comunitaria;
- ◆ ricordato che la normativa prevede l'individuazione dell'obiettivo di ciascun ente in base alla spesa corrente media sostenuta nel periodo 2007 – 2009 ( l'individuazione di tale parametro per il conseguimento dell'obiettivo rende meno onerosa la manovra per gli enti che registrano una maggiore incidenza di spesa in conto capitale). In tale ottica ogni ente dovrà conseguire un saldo di competenza mista non inferiore al valore della propria spesa corrente media sostenuta nel succitato periodo, moltiplicata per una percentuale fissata per ogni anno del triennio 2013 -2015 ( per i comuni 14,80% per gli enti virtuosi e 15,80 per gli enti non virtuosi)
- ◆ rammenta che la competenza mista è costituita dalla somma algebrica degli importi risultanti dalla differenza tra accertamenti e impegni, per la parte corrente, e dalla differenza tra incassi e pagamenti per la parte in conto capitale, al netto delle entrate derivanti dalla riscossione di crediti e delle spese derivanti dalla riscossione di crediti e delle spese derivanti dalla concessione di crediti;
- ◆ evidenzia che dal saldo finanziario di competenza mista devono essere escluse:

- le risorse provenienti dallo Stato e le relative spese sia di parte corrente ed in conto capitale sostenute dai Comuni per l'attuazione delle Ordinanze emanate dal Presidente del Consiglio dei Ministri a seguito di dichiarazioni dello stato di emergenza,
- gli interventi realizzati direttamente dagli Enti Locali in relazione allo svolgimento delle iniziative di cui all'art. 5-bis, comma 5, del D.L. N. 343/01,
- le risorse provenienti dall'Unione europea e le relative spese se non connesse ai cofinanziamenti nazionali,
- in riferimento agli Enti individuati come affidatari di fasi delle rilevazioni censuarie dal Piano-generale di censimento (art. 50, comma 2, D.L. N. 78/10), le spese per la progettazione e l'esecuzione dei censimenti, nei limiti delle risorse trasferite dall'Istat;
- le spese relative al trasferimento dei beni effettuati ai sensi della disciplina del "federalismo demaniale" di cui al D.lgs. n. 85/10, per un importo corrispondente alle spese già sostenute dallo Stato per la gestione e la manutenzione dei beni trasferiti;
- le risorse provenienti dai trasferimenti di cui all'art. 1, commi 704 e 707, della Legge n. 296/06

Si evidenzia che a partire dalla legge di stabilità 2011 è stato potenziato il ruolo delle Regioni con riguardo al Patto di stabilità interno dei propri enti locali. In particolare, la Regione può intervenire:

a) autorizzando gli enti locali del proprio territorio a peggiorare il loro saldo programmatico attraverso  
Comune di Montoro (AV) – Collegio dei Revisori – Relazione al rendiconto di gestione dell'esercizio finanziario 2013 dell'ex Comune di Montoro Inferiore (AV)

un aumento dei pagamenti in conto capitale a fronte del contestuale miglioramento di pari importo dell'obiettivo programmatico della Regione stessa in termini di cassa o di competenza (cosiddetto patto regionale verticale);

b) rimodulando gli obiettivi posti dal legislatore nazionale per gli enti locali del proprio territorio in relazione alle diverse situazioni finanziarie esistenti, fermo restando l'obiettivo complessivamente determinato per gli stessi enti locali (cosiddetto patto regionale orizzontale).

visto che gli obiettivi programmatici definiti per il Comune di Montoro Inferiore, in base a quanto previsto dalla norma, calcolati al netto delle spese previste dalla legge di stabilità 2011, per il triennio 2013/2015, hanno i seguenti valori:

Anno 2013	Anno 2014	Anno 2015
- 55.000,00	343.000	343.000

*Dà atto che, il Responsabile del Servizio Finanziario ha certificato che l'Ente, in ordine alle disposizioni riguardanti il Patto di stabilità interno per i Comuni ,ha rispettato l'obiettivo dell'anno 2013;*

	Competenza
	mista
<b>accertamenti titoli I,II e III</b>	6.668.212,24
<b>impegni titolo I</b>	5.949.416,52
<b>riscossioni titolo IV</b>	1.551.598,82
<b>pagamenti titolo II</b>	4.997.598,03
<b>spazi finanziari D.L. n.35/2013</b>	2.878.000,00
<b>Saldo finanziario 2013 netto</b>	150.796,51
<b>Obiettivo programmatico 2013</b>	- 55.000,00
<b>diff.za tra risultato obiettivo e saldo finanziario</b>	205.796,51
<b>Rispetto del Vincolo del Patto</b>	<b>RISPETTATO</b>

La certificazione del rispetto del patto è stata trasmessa al Ministero telematicamente, firmata digitalmente dal Commissario Prefettizio, dal Responsabile del Settore Finanziario e dal Collegio dei Revisori in data 31 marzo 2014.

## Analisi delle principali poste

### a) Entrate Tributarie

Le entrate tributarie accertate nell'anno 2013, presentano i seguenti scostamenti rispetto alla previsioni iniziali ed a quelle accertate nell'anno 2012:

	Rendiconto 2012	Previsioni iniziali 2013	Rendiconto 2013	Differenza fra prev.e rendic.
<b>Categoria I - Imposte</b>	RENDICONTO 2012	RENDICONTO 2013	#VALORE!	
I.C.I. - I.M.U. ANNO 2013	1.200.000,00	1.200.000,00	1.200.000,00	
I.C.I. per liquid.accert.anni pregressi	70.000,00	100.000,00	50.000,00	50.000,00
Addizionale IRPEF	500.000,00	500.000,00	500.000,00	
Compartecipazione IRPEF	300.000,00			
Addizionale sul consumo energia elettrica	10.000,00			
Imposta sulla pubblicità				
Altre imposte				
<b>Totale categoria I</b>	<b>2.080.000,00</b>	<b>1.800.000,00</b>	<b>1.750.000,00</b>	<b>50.000,00</b>
<b>Categoria II - Tasse</b>				
Tassa rifiuti solidi urbani	1.550.000,00	1.600.000,00	1.600.000,00	
Altre tasse		1.000,00		1.000,00
Tasse per liquid/ accertamento anni pregressi	30.000,00	100.000,00	5.000,00	95.000,00
Addizionale provinciale TARSU 4%	65.000,00	70.000,00	70.000,00	
<b>Totale categoria II</b>	<b>1.645.000,00</b>	<b>1.771.000,00</b>	<b>1.675.000,00</b>	<b>-96.000,00</b>
<b>Categoria III - Tributi speciali</b>				
Diritti sulle pubbliche affissioni	5.000,00	10.000,00	5.000,00	-5.000,00
Entrate da fondo sperimentale di riequilibrio	1.300.000,00	1.250.000,00	1.250.000,00	
Altri tributi propri		10.000,00		-10.000,00
<b>Totale categoria III</b>	<b>1.305.000,00</b>	<b>1.270.000,00</b>	<b>1.255.000,00</b>	<b>-15.000,00</b>
<b>Totale entrate tributarie</b>	<b>5.030.000,00</b>	<b>4.841.000,00</b>	<b>4.680.000,00</b>	<b>-161.000,00</b>

Dalla tabella precedente si evince una diminuzione delle Entrate tributarie accertate rispetto all'esercizio 2012 di 350.000,00 euro

Tale valore risulta essere generato dalla diminuzione degli accertamenti ICI e Tarsu degli anni pregressi.

Comune di Montoro (AV) – Collegio dei Revisori – Relazione al rendiconto di gestione dell'esercizio finanziario 2013 dell'ex Comune di Montoro Inferiore (AV)

### **Addizionale Comunale Irpef**

L'addizionale comunale I.R.P.E.F. risulta inizialmente applicata con Il D.Lgs n. 360/98; fra l'altro si dava facoltà ai comuni di variare, nel corso degli anni, l'aliquota di applicazione della suddetta addizionale.

Il Comune di Montoro Inferiore con delibera n. 39 del 2 dicembre 2013 ha confermato le aliquote previgenti nel 2012 seguendo lo scaglionamento dell'IRPEF come da prospetto che segue:

Redditi fino a 15.000,00 euro	aliquota 0,50%;
da 15.001 a 28.000,00 euro	aliquota 0,60%;
da 28.001 a 55.000,00 euro	aliquota 0,70%
da 55.001 75.000,00 euro	aliquota 0,75%;
oltre 75.000 euro	aliquota 0,80%

L'accertamento di tale entrata per l'anno 2013 è pari ad €. 500.000,00 confermando le previsioni dell'anno precedente.

### **Compartecipazione al gettito I.R.P.E.F.**

Come già evidenziato nel parere al Bilancio di previsione il D.Lgs n° 23 del 14/03/2011 sul federalismo fiscale municipale entrato in vigore il 7 aprile 2011 ha soppresso, già con decorrenza dall'anno 2011, la compartecipazione IRPEF dello 0,75% con la devoluzione ai comuni di nuove entrate

### **Recupero evasione tributaria**

In merito all'attività di controllo delle dichiarazioni e dei versamenti l'organo di revisione rileva che le entrate derivanti da tale tipologia sono le seguenti:

	Previste	Accertate	Riscosse
Recupero evasione Ici	100.000,00	50.000,00	70.847,85
Recupero evasione Tarsu	100.000,00	5.000,00	
Recupero evasione altri tributi			

### **c) Tassa per la raccolta dei rifiuti solidi urbani**

Il conto economico dell'esercizio 2013 del servizio raccolta, trasporto e smaltimento dei rifiuti urbani presente i seguenti elementi:



<b>Ricavi:</b>		
- da tassa	1.605.000,00	
- da addizionale	70.000,00	
- da raccolta differenziata	100.000,00	
- altri ricavi		
<i>Totale ricavi</i>		1.775.000,00
<b>Costi:</b>		
- spese di personale	121.545,56	
servizio raccolta differenziata	983.454,44	
- oneri per smaltimento	600.000,00	
- trasferimenti alla provincia	70.000,00	
<i>Totale costi</i>		1.775.000,00
<b>Percentuale di copertura</b>		<b>100,00%</b>

La movimentazione delle somme rimaste a residuo per tassa per la raccolta rifiuti solidi urbani è stata la seguente:

Residui attivi al 1/1/2013	<b>3.446.112,35</b>
Residui riscossi nel 2013	<b>1.243.083,65</b>
Residui eliminati	<b>0</b>
Residui al 31/12/2013	<b>2.203.028,70</b>

L'indice di riscossione della TARSU in conto residui è pari al 36,07 %

Il Collegio invita l'ente a monitorare costantemente l'incassato dei tributi provvedendo ad emettere tempestivamente i relativi atti di accertamento e di ingiunzione coattiva, interessando la società di recupero crediti affinché le somme da riscuotere non cadano in perenzione..

### c) Contributi per permesso di costruire

Gli accertamenti negli ultimi tre esercizi hanno subito la seguente evoluzione

Accertamento 2011	Accertamento 2012	Accertamento 2013
335.865,35	387.516,00	220.000,00

La movimentazione delle somme rimaste a residuo per contributo per permesso di costruire è stata la seguente:

Residui attivi al 1/1/2013	<b>333.936,78</b>
Residui riscossi nel 2013	<b>130.713,39</b>
Residui eliminati	<b>0</b>
Residui al 31/12/2013	<b>203.223,39</b>

### *Progetto Condono Edilizio*

Al titolo IV – alla voce “proventi da condono edilizio”, per l'esercizio 2013, si rileva per la competenza un importo accertato pari ad € 20.000,00 ed un importo riscosso per € 0; inoltre si rilevano dei residui pari ad € 26.639,54 ed un importo riscosso pari ad € 17.326,68

**Il Collegio invita il Responsabile del progetto ad attivarsi per la riscossione.**

### **d) Trasferimenti dallo Stato e da altri Enti**

L'accertamento delle entrate per trasferimenti presenta il seguente andamento:

	2011	2012	2013
Contributi e trasferimenti correnti dello Stato	1.907.892,02	105.042,00	595.112,97
Contributi e trasferimenti correnti della Regione	320.745,81	230.000,00	235.000,00
Contributi e trasferimenti della Regione per funz. Delegate	216.116,96	215.000,00	200.000,00
Contr. e trasf. da parte di org. Comunitari e internaz.li	5.000,00	16.000,00	382.360,00
Contr. e trasf. correnti da altri enti del settore pubblico			
<b>Totale</b>	<b>2.449.754,79</b>	<b>566.042,00</b>	<b>1.412.472,97</b>

Dall'esame della tabella soprastante appare evidente un aumento dei trasferimenti da parte della Regione per il finanziamento relativo al potenziamento dell'asilo nido comunale. ( entrata una tantum di € 382.360,00).

### **e) Entrate Extratributarie**

Le entrate extratributarie accertate nell'anno 2013, presentano i seguenti scostamenti rispetto alle previsioni iniziali ed a quelle accertate nell'anno 2012:

	<i>Rendiconto 2012</i>	<i>Previsioni iniziali 2013</i>	<i>Rendiconto 2013</i>	<i>Differenza</i>
Servizi pubblici	307.691,33	978.200,00	465.152,58	513.047,42
Proventi dei beni dell'ente	98.449,86	126.000,00	96.493,49	29.506,51
Interessi su anticipi e crediti	34.348,80	37.000,00	14.093,20	22.906,80
Utili netti delle aziende				
Proventi diversi		5.000,00		5.000,00
<b>Totale entrate extratributarie</b>	<b>440.489,99</b>	<b>1.146.200,00</b>	<b>575.739,27</b>	<b>570.460,73</b>

#### f) Proventi dei servizi pubblici

Si attesta che l'ente essendo strutturalmente deficitario in quanto supera oltre la metà dei parametri obiettivi definiti dal decreto del Ministero dell'Interno del 24/9/2009, ed avendo presentato il certificato del rendiconto 2011 entro i termini di legge, ha l'obbligo di assicurare per l'anno 2013, la copertura minima dei costi dei servizi a domanda individuale, acquedotto e smaltimento rifiuti.

	<i>Proventi</i>	<i>Costi</i>	<i>Saldo</i>	<i>% di copertura realizzata</i>	<i>% di copertura prevista</i>
Asilo nido	22.000,00	41.158,95	-19158,95	53,45%	90,91%
Impianti sportivi	13.000,00	73.112,70	-60.112,70	17,78%	26,67%
Mense scolastiche	40.000,00	95.000,00	-55.000	42,11%	59,41%
Soggiorni stagionali		550,00	-550		100,00%
Servizi cimiteriali	13.000,00	36.750,40	-23.750,40	35,00%	41,60%
Trasporto disabili	7.000,00	17.000,00	-10.000,00	41,00%	
Uso locali per riunioni	10.000,00	17.581,92	-7.581,92	56,87%	100,00%
Trasporti scolastici	65.000,00	222.344,09	-157.344,09	29,00%	33,33%
<b>TOTALI</b>	<b>170.000,00</b>	<b>503.498,06</b>	<b>-333.498,06</b>	<b>33,76%</b>	

In merito si osserva che vi è stato un sensibile peggioramento del saldo passivo ed una conseguente riduzione della percentuale di copertura delle spese.:

#### h) Sanzioni amministrative pecuniarie per violazione codice della strada (art. 208 d.lgs. 285/92)

Le somme accertate negli ultimi tre esercizi hanno subito la seguente evoluzione:

Accertamento 2011	Accertamento 2012	Accertamento 2013
19.000	12.000	15.000

La parte vincolata del (50%) risulta destinata come segue:

	Rendiconto 2011	Rendiconto 2012	Rendiconto 2013
Spesa Corrente	19.000	12.000	15.000
Spesa per investimenti			

La movimentazione delle somme rimaste a residuo è stata le seguente:

Residui attivi al 1/1/2013	<b>36.504,28</b>
Residui riscossi nel 2013	<b>8.238,43</b>
Residui eliminati	<b>0</b>
Residui al 31/12/2013	<b>28.265,85</b>

*Il Collegio invita il Responsabile del Settore ad attivarsi, vista anche la vetustà dei residui riportati e il basso grado di riscossione (pari al 22,69%), per la riscossione, sollecitando a porre in essere tutte le azioni per il recupero anche forzoso dei crediti.*

### **l) Proventi dei beni dell'ente**

Le entrate accertate nell'anno 2013 sono pari ad €. 41.093,49

La movimentazione delle somme rimaste a residuo per canoni di locazione è stata le seguente:

Residui attivi al 1/1/2013	<b>32.637,12</b>
Residui riscossi nel 2013	<b>12.630,86</b>
Residui eliminati	<b>0</b>
Residui al 31/12/2013	<b>20.306,26</b>

*Il Collegio invita l'ente a redditualizzare profittevolmente i beni, inoltre nota che ci sono residui attivi che vengono riscossi molto lentamente, per cui invita l'Ente ad accelerare l'attività di riscossione, al fine di dare certezza a questa fondamentale voce di entrata di parte corrente,*

### **m) Spese correnti**

La comparazione delle spese correnti, riclassificate per intervento, impegnate negli ultimi tre esercizi evidenzia:

### Classificazione delle spese correnti per intervento

	2011	2012	2013
01 - Personale	1.427.851,94	1.461.865,10	1.425.303,37
02 - Acquisto di beni di consumo e/o di materie	108.601,14	119.264,42	87.101,63
03 - Prestazioni di servizi	2.771.076,65	2.769.964,94	3.426.001,41
04 - Utilizzo di beni di terzi	21.322,22	21.922,86	5.000,00
05 - Trasferimenti	388.804,01	242.731,36	245.192,75
06 - Interessi passivi e oneri finanziari diversi	595.066,03	580.500,00	567.054,05
07 - Imposte e tasse	116.803,91	102.281,81	114.983,53
Fondo Svalutazione creiti		10.000,00	
08 - Oneri straordinari della gestione corrente	64.543,92	32.166,00	78.779,78
<b>Totale spese correnti</b>	<b>5.494.069,82</b>	<b>5.340.696,49</b>	<b>5.949.416,52</b>

Il Collegio nota, dalla tabella precedente, che le spese correnti sono aumentate rispetto al 2013 del 11,40%

Il Collegio nota l'incidenza delle spese correnti sulle entrate correnti, è pari al 99,24%.

#### n) Spese per il personale

La spesa di personale sostenuta nell'anno 2013 rientra nei limiti di cui all'art.1, comma 557, della legge 296/06.

Spese	anno 2012	anno 2013
spesa intervento 01	1.461.865,10	1.425.303,37
spese incluse nell'int.03	3.659,30	-
irap	96.914,71	102.136,00
altre spese di personale incluse		
<b>totale spese di personale</b>	<b>1.562.439,11</b>	<b>1.527.439,37</b>
altre spese di personale escluse		
<b>totale spese di personale soggette al limite</b>	<b>1.562.439,11</b>	<b>1.527.439,37</b>
<b>Spese Correnti</b>	<b>5.340.696,49</b>	<b>5.949.416,52</b>
<b>incidenza % su spese correnti</b>	<b>29,26%</b>	<b>25,67%</b>

Le componenti considerate per la determinazione della spesa di cui sopra sono le seguenti:

	importo
1) Retribuzioni lorde al personale dipendente con contratto a tempo indeterminato e a tempo determinato	1.053.220,65
2) Spese per collaborazione coordinata e continuativa o altre forme di rapporto di lavoro flessibile o con convenzioni	
3) Eventuali emolumenti a carico dell'Amministrazione corrisposti ai lavoratori socialmente utili	
4) Spese sostenute dall'Ente per il personale in convenzione (ai sensi degli articoli 13 e 14 del CCNL 22 gennaio 2004) per la quota parte di costo effettivamente sostenuto	
5) Spese sostenute per il personale previsto dall'art. 90 del d.l.vo n. 267/2000	
6) Compensi per gli incarichi conferiti ai sensi dell'art. 110, commi 1 e 2 D.lgs. n. 267/2000	
7) Spese per personale con contratto di formazione lavoro	
8) Spese per personale utilizzato, senza estinzione del rapporto di pubblico impiego, in strutture ed organismi partecipati e comunque facenti capo all'ente	
9) Oneri riflessi a carico del datore di lavoro per contributi obbligatori	330.667,89
10) quota parte delle spese per il personale delle Unioni e gestioni associate	
11) spese destinate alla previdenza e assistenza delle forze di polizia municipale finanziate con proventi da sanzioni del codice della strada	
12) IRAP	102.136,00
13) Oneri per il nucleo familiare, buoni pasto e spese per equo indennizzo	21.673,26
14) Somme rimborsate ad altre amministrazioni per il personale in posizione di comando	
15) Altre spese (specificare): progettazione e art. 208 VV.UU.	
<b>totale</b>	<b>1.507.697,80</b>

Le componenti escluse dalla determinazione della spesa sono le seguenti:

	importo
1) Spese di personale totalmente a carico di finanziamenti comunitari o privati(.LS.U.	
2) Spese per il lavoro straordinario e altri oneri di personale direttamente connessi all'attività elettorale con rimborso dal Ministero dell'Interno	41.394,06
3) Spese per la formazione e rimborsi per le missioni	2.135,56
4) Spese per il personale trasferito dalla regione per l'esercizio di funzioni delegate	
5) Spese per rinnovo dei contratti collettivi nazionali di lavoro	
6) Compensi Istat attività Censimento Popolazione	4.248,57
7) Spese per il personale appartenente alle categorie protette	
8) Spese sostenute per il personale comandato presso altre amministrazioni per le quali è previsto il rimborso dalle amministrazioni utilizzatrici	
9) Spese per personale stagionale a progetto nelle forme di contratto a tempo determinato di lavoro flessibile finanziato con quote di proventi per violazione codice della strada	
10) incentivi per la progettazione	18.482,53
11) incentivi recupero ICI	10.000,00
12) diritto di rogito	7.606,01
13) altre contributi regionali	
<b>totale</b>	<b>83.866,73</b>

Le somme escluse di cui ai punti 2-6-10 appartengono ad interventi del bilancio diversi dall'intervento Nr. 1.

E' stato inoltre accertato che l'Ente, in attuazione del titolo V del d.lgs. n. 165/2001, ha trasmesso in data 17 Giugno 2014, tramite SICO, il conto annuale, la relazione illustrativa dei risultati conseguiti nella gestione del personale per l'anno 2013 .

Tale conto è stato redatto in conformità alla circolare del Ministero del Tesoro ed in particolare è stato accertato che le somme indicate nello stesso corrispondono alle spese pagate nell'anno 2013 e che la spesa complessiva indicata nel conto annuale corrisponde a quella risultante dal conto del bilancio.

Negli ultimi tre esercizi sono intervenute le seguenti variazioni del personale in servizio:

	2011	2012	2013
Dipendenti (rapportati ad anno)	41	41	41
spesa per personale al netto di spese rimborsate	1.534.103,23	1.562.273,60	1.527.439,37
spesa corrente	5.494.069,82	5.340.696,49	5.949.416,52
<b>Costo medio per dipendente</b>	<b>37.417,15</b>	<b>38.104,23</b>	<b>37.254,62</b>
<b>incidenza spesa personale su spesa corrente</b>	<b>27,92</b>	<b>29,25</b>	<b>25,67</b>

Si evidenzia che l'incidenza del costo del personale sulla spesa corrente non presenta una criticità obiettiva. Il Collegio invita l'Ente a mantenere un continuo e costante monitoraggio sulla spesa in materia di personale, al fine di evitare il superamento del tetto massimo di spesa previsto dal comma 557 dell'art.1 della legge finanziaria 2007.

### Contrattazione integrativa

Le risorse destinate dall'ente alla contrattazione integrativa sono le seguenti

	Anno 2012	Anno 2013
Risorse stabili	51.460,65	51.460,65
Risorse variabili	2.472,91	2.472,91
Totale	53.933,56	53.933,56
Percentuale sulle spese intervento 01	3,68%	3.78%

L'organo di revisione richiede che gli obiettivi siano definiti prima dell'inizio dell'esercizio ed in coerenza con quelli di bilancio ed il loro conseguimento costituisca condizione per l'erogazione degli incentivi previsti dalla contrattazione integrativa. ( art.5, comma 1 del D..Lgs. 150/2009).

### o) Interessi passivi e oneri finanziari diversi

La spese per interessi passivi sui prestiti, in ammortamento nell'anno 2013, ammonta ad euro 567.054,05 e rispetto al residuo debito al 1/1/2013, determina un tasso medio del 4,18 %

VERIFICA CAPACITA DI INDEBITAMENTO		
Entrate correnti Rendiconto 2013		
<b>Titolo I</b>	€.	4.680.000,00
<b>Titolo II</b>	€.	1.412.472,97
<b>Titolo III</b>	€.	575.739,27
<b>Totale Entrate Correnti</b>	€.	<b>6.668.212,24</b>
<b>Limite di impegno di spesa per interessi passivi (8 %)</b>	€.	<b>533.456,97</b>
<b>Interessi passivi</b>	€.	<b>567.054,05</b>
<b>Incidenza degli interessi passivi sulle entrate correnti</b>		<b>8,50 %</b>

In rapporto alle entrate accertate nei primi tre titoli l'incidenza degli interessi passivi è **dell'8,50%**.

L'incidenza percentuale così ottenuta, pertanto, supera il limite di indebitamento di cui al comma 1 dell'art. 204 del Dlgs. 267/2000, così come modificato dall'art 8, comma 1 della Legge. 183/2011, in base al quale l'Ente locale non può assumere nuovi mutui.

### p) Spese in conto capitale

Dall'analisi delle spese in conto capitale di competenza si rileva quanto segue:

<i>Previsioni Iniziali</i>	<i>Previsioni Definitive</i>	<i>Somme impegnate</i>	<i>Scostamento fra previsioni definitive e somme impegnate</i>
--------------------------------	----------------------------------	----------------------------	--------------------------------------------------------------------


Comune di Montoro (AV) – Collegio dei Revisori – Relazione al rendiconto di gestione dell'esercizio finanziario 2013 dell'ex Comune di Montoro Inferiore (AV)



			<i>in cifre</i>	<i>in %</i>
5.131.200,00	5.131.200,00	698.015,50	4.433.184,50	86,39%

Il Collegio sollecita l'Amministrazione a programmare le spese di investimento solo in presenza di concrete possibilità di finanziamento.

<b>Mezzi propri:</b>			
- avanzo d'amministrazione			
- avanzo del bilancio corrente			
- alienazione di beni	496.741,17		
- altre risorse			
<b>Totale</b>		<b>496.741,17</b>	
<b>Mezzi di terzi:</b>			
- mutui			
- prestiti obbligazionari			
- contributi comunitari			
- contributi statali			
- contributi regionali			
- contributi di altri	220.000,00		
- altri mezzi di terzi			
<b>Totale</b>		<b>220.000,00</b>	
<b>Totale risorse</b>			<b>716.741,17</b>
<b>Impieghi al titolo II della spesa</b>	<b>698.015,50</b>		



#### q) Servizi per conto terzi

L'andamento delle entrate e delle spese dei Servizi conto terzi è stato il seguente:

SERVIZI CONTO TERZI	ENTRATA		SPESA	
	2012	2013	2012	2013
Ritenute previdenziali al personale	123.352,63	128.760,56	123.352,63	128.760,56
Ritenute erariali	328.173,11	358.838,87	328.173,11	358.838,87
Altre ritenute al personale c/terzi	50.749,59	49.916,39	50.749,59	49.916,39
Depositi cauzionali	6.000,00	5000,00	6.000,00	5000,00
Altre per servizi conto terzi	24.987,25	30.395,23	24.987,25	30.395,23
Fondi per il Servizio economato	5.164,57	5.164,57	5.164,57	5.164,57
Depositi per spese contrattuali	675,72	594,00	675,72	594,00

### r) Indebitamento e gestione del debito

L'Ente non ha rispettato il limite di indebitamento disposto dall'art. 204 del T.U.E.L. ottenendo le seguenti percentuali d'incidenza degli interessi passivi sulle entrate correnti:

2011	2012	2013
9,57%	9,61%	8.50%

L'indebitamento dell'ente ha avuto la seguente evoluzione: *(in migliaia di euro)*

Anno	2011	2012	2013
Residuo debito	14.394,00	14.241,00	13.563,00
Nuovi prestiti	481,00		
Prestiti rimborsati	634,00	678,00	666,00
Estinzioni anticipate			
Altre variazioni +/- (da specificare)			
<b>Totale fine anno</b>	<b>14.241,00</b>	<b>13.563,00</b>	<b>12.897,00</b>

Gli oneri finanziari per ammortamento prestiti ed il rimborso degli stessi in conto capitale registra la seguente evoluzione: *(in migliaia di euro)*

Anno	2011	2012	2013
Oneri finanziari	595,00	580,00	567,00
Quota capitale	634,00	683,00	666,00
<b>Totale fine anno</b>	<b>1.229,00</b>	<b>1.263,00</b>	<b>1.233,00</b>

L'Ente nell'esercizio 2013 non ha contratto ulteriori prestiti.

### s) Utilizzo di strumenti di finanza derivata in essere

Comune di Montoro (AV) – Collegio dei Revisori – Relazione al rendiconto di gestione dell'esercizio finanziario 2013 dell'ex Comune di Montoro Inferiore (AV)

L'Ente non ha in essere strumenti finanziari derivati nell'anno 2013.

**t) Contratti di leasing**

L'ente non ha in corso al 31/12/2013 i seguenti contratti di locazione finanziaria.


***Analisi della gestione dei residui***

L'organo di revisione ha verificato il rispetto dei principi e dei criteri di determinazione dei residui attivi e passivi disposti dagli articoli 179,182,189 e 190 del T.U.E.L..

I residui attivi e passivi esistenti al primo gennaio 2013 sono stati correttamente ripresi dal rendiconto dell'esercizio 2013.

L'ente ha provveduto al riaccertamento dei residui attivi e passivi al 31.12.2013 come previsto dall'art. 228 del T.U.E.L. dando adeguata motivazione.

I risultati di tal verifica sono i seguenti:

A large, stylized handwritten signature in black ink, consisting of several loops and a long vertical stroke, positioned on the right side of the page.

### Residui attivi

Gestione	Residui iniziali	Residui riscossi	Residui da riportare	Totale residui accertati	maggiori/minori residui
Corrente Tit. I, II, III	7.412.270,01	1.942.109,77	5.470.160,24	7.412.270,01	
C/capitale Tit. IV, V	7.271.406,41	2.082.712,19	5.188.694,22	7.271.406,41	
Servizi c/terzi Tit. VI	49.761,31	18.602,67	31.158,64	49.761,31	
<b>Totale</b>	<b>14.733.437,73</b>	<b>4.043.424,63</b>	<b>10.690.013,10</b>	<b>14.733.437,73</b>	

### Residui passivi

Gestione	Residui iniziali	Residui pagati	Residui da riportare	Totale residui impegnati	Residui stomati
Corrente Tit. I	2.795.479,79	921.468,59	1.874.011,20	2.795.479,79	
C/capitale Tit. II	11.583.759,71	4.991.659,43	6.592.100,28	11.583.759,71	
Rimb. prestiti Tit. III	30.585,16		30.585,16	30.585,16	
Servizi c/terzi Tit. IV	78.259,78	17.280,45	60.979,33	78.259,78	
<b>Totale</b>	<b>14.488.084,44</b>	<b>5.930.408,47</b>	<b>8.557.675,97</b>	<b>14.488.084,44</b>	

### Risultato complessivo della gestione residui

Maggiori residui attivi	
Mnori residui attivi	
Mnori residui passivi	
<b>SALDO GESTIONE RESIDUI</b>	

	-

Nel conto del bilancio dell'anno 2013 risultano:

- residui attivi di parte corrente anteriori all'anno 2009 per Euro 479.111,53

- residui attivi del titolo IV anteriori all'anno 2009 per Euro 1.819.815,18

Si dà atto che la gestione complessiva dei residui attivi presenta le seguenti risultanze:

- ❖ le entrate correnti (tit. I, II e III) accertate nella competenza 2013 sono state riscosse per una percentuale del 26,20% con un decremento rispetto allo scorso anno quando la percentuale é stata pari al 35,50%;
- ❖ Il Collegio invita l'ente a monitorare tale problematica che porta ad uno squilibrio finanziario dell'ente.

Raffronto della gestione di competenza con quella dei precedenti esercizi:

<b>Entrate di parte corrente (competenza) (Titolo I, II e III)</b>	<b>2012</b>	<b>2013</b>
Entrate correnti accertate nell'anno	6.036.532,93	6.668.212,24
Riscosso nell'anno	2.854.914,84	2.275.132,65
Importo da riscuotere (da riportare a residuo)	3.181.618,09	4.393.079,59
<b>Percentuale di riscossione di competenza</b>	<b>47,29 %</b>	<b>34,12%</b>

❖ le entrate in conto capitale accertate nella competenza 2013 sono state rimosse per una percentuale pari al 21,37 %,

❖ Raffronto della gestione di capitale con quella dei precedenti esercizi:


<b>Entrate in c/capitale (competenza) (Titolo IV e V)</b>	<b>2012</b>	<b>2013</b>
Entrate in c/capitale accertate nell'anno	560.723,81	716.741,17
Riscosso nell'anno	376.770,13	153.132,77
Importo da riscuotere (dariportare a residuo)	183.953,68	563.608,40
<b>Percentuale di riscossione di competenza</b>	<b>67,19</b>	<b>21,37</b>

L'art. 6 comma 17 del D.L. 95/2012 prevede che a decorrere dall'esercizio 2013 gli enti locali iscrivono in bilancio un fondo svalutazione crediti pari al 25 % dei residui attivi delle entrate proprie correnti mantenuti a bilancio con un'anzianità superiore a 5 anni.

Il fondo svalutazione credito del Comune di Montoro è pari ad €. 119.777,88

Analisi "anzianità" dei residui

(importi in euro)



RESIDUI	Esercizi precedenti	2009	2010	2011	2012	2013	Totale
<b>ATTIVI</b>							
Titolo I	439.189,14	277.522,56	675.105,43	740.201,00	1.482.402,12	3.208.701,24	6.823.121,49
di cui Tarsu	437.227,34	169.391,44	438.334,42	400.655,74	757.419,76	1.664.220,87	3.867.249,57
Titolo II		32.897,75	67.026,68	320.675,52	355.252,36	873.667,66	1.649.519,97
Titolo III	39.922,39	33.311,93	80.015,70	804.446,21	122.320,90	310.710,69	1.390.727,82
di cui Tia			27.903,08	33.659,72	38.386,66	100.000,00	199.949,46
di cui per sanzioni codice		8.180,88	1.924,97	17.843,00	317,00	9.474,00	37.739,85
Titolo IV	1.819.815,18	64.895,68	1.394.013,88	516.987,11	75.627,42	563.608,40	4.434.947,67
Titolo V	774.565,52	542.475,55	313,88				1.317.354,95
Titolo VI	3.915,16	150,00	20.121,73	1.772,00	5.199,75	19.341,20	50.499,84
<b>Totale</b>	<b>3.077.407,39</b>	<b>951.253,47</b>	<b>2.236.597,30</b>	<b>2.384.081,84</b>	<b>2.040.802,55</b>	<b>4.976.029,19</b>	<b>15.666.171,74</b>

<b>PASSIVI</b>							
Titolo I	360.593,42	63.767,13	271.684,90	774.339,55	403.626,20	1.470.064,41	3.344.075,61
Titolo II	2.757.216,18	600.506,08	2.178.296,49	816.684,62	239.396,91	692.076,90	7.284.177,18
Titolo III		6.216,94		19.557,87	4.810,35	1.627.670,55	1.658.255,71
Titolo IV	26.463,79	2.438,51	23.384,09	2.927,94	5.765,00	17.417,16	78.396,49
<b>Totale</b>	<b>3.144.273,39</b>	<b>672.928,66</b>	<b>2.473.365,48</b>	<b>1.613.509,98</b>	<b>653.598,46</b>	<b>3.807.229,02</b>	<b>12.364.904,99</b>

<b>ANDAMENTO DEL TOTALE RESIDUI ATTIVI E PASSIVI</b>			
<b>ANNO</b>	<b>2011</b>	<b>2012</b>	<b>2013</b>
<b>RESIDUI ATTIVI</b>	16.330.236,01	14.733.567,10	15.666.171,74
<b>RESIDUI PASSIVI</b>	16.540.033,76	14.488.884,44	12.364.904,99

*Il Collegio deve constatare che i valori registrati, sia in termini assoluti che in percentuale, per quanto attiene alla capacità di incasso dei residui attivi sono bassi: la riscossione dei residui attivi appare ancora uno dei principali problemi per l'Amministrazione Comunale e il suo andamento continua a destare preoccupazione nel Collegio.*

*Il Collegio, sull'intera tematica, rileva che il monte dei residui attivi e passivi è tuttora estremamente elevato. Il Collegio deve constatare, la ancora incompleta attuazione dei meccanismi correttivi per rendere maggiormente efficiente la fase di riscossione. Si invita,*

Comune di Montoro (AV) – Collegio dei Revisori – Relazione al rendiconto di gestione dell'esercizio finanziario 2013 dell'ex Comune di Montoro Inferiore (AV)

*pertanto, nuovamente l'Amministrazione Comunale ed i Responsabili di Servizio ad attivare una seria e strutturata azione tesa, già nell'immediato, a ridurre l'importo del monte residui attivi, anche nell'ottica della Gestione contabile per cassa degli Enti locali, che deve essere adottata nell'esercizio finanziario 2015, dove i residui da riportare devono essere riscadenzati nell'esercizio corrente. Analoga operazione va fatta anche per i residui passivi la cui entità finale dovrà essere riportata nel bilancio dell'esercizio finanziario 2015.*

### **Analisi e valutazione dei debiti fuori bilancio**

L'ente ha provveduto nel corso del 2013 al riconoscimento e finanziamento di debiti fuori bilancio per Euro 67.722,49.


Tali debiti sono così classificabili:

	Euro
Articolo 194 T.U.E.L:	
- lettera a) - sentenze esecutive	67.722,49
- lettera b) - copertura disavanzi	
- lettera c) - ricapitalizzazioni	
- lettera d) - procedure espropriative/occupazione d'urgenza	
- lettera e) - acquisizione beni e servizi senza impegno di spesa	
<b>Totale</b>	<b>67.722,49</b>

I relativi atti sono stati inviati alla competente Procura della Sezione Regionale della Corte dei Conti ai sensi dell'art. 23, comma 5, L. 289/2002.

L'evoluzione dei debiti fuori bilancio riconosciuti e finanziati è la seguente:

Rendiconto 2011	Rendiconto 2012	Rendiconto 2013
672.898,22	2.621.151,10	67.722,49



#### **Debiti fuori bilancio riconosciuti o segnalati dopo la chiusura dell'esercizio**

Dopo la chiusura dell'esercizio ed entro la data di formazione dello schema di rendiconto sono stati:

- riconosciuti e finanziati debiti fuori bilancio di modesta entità
- segnalati debiti fuori bilancio in attesa di riconoscimento per un valore presuntivo in corso di accertamento.

Sulla Gazzetta Ufficiale n.55 del 06.03.2013 è stato pubblicato il Decreto Ministero dell'Interno del 18.Febbraio.2013, che ha definito i nuovi parametri obiettivi in base ai quali si individuano gli Enti locali strutturalmente deficitari; in particolare per i comuni è previsto per il triennio 2013 -2015:

## **PARAMETRI OBIETTIVI PER I COMUNI**

- 1) Valore negativo del risultato contabile di gestione superiore in termini di valore assoluto al 5 per cento rispetto alle entrate correnti (a tali fini al risultato contabile si aggiunge l'avanzo di amministrazione utilizzato per le spese di investimento);
- 2) Volume dei residui attivi di nuova formazione provenienti dalla gestione di competenza e relativi ai titoli I e III, con l'esclusione delle risorse a titolo di fondo sperimentale di riequilibrio di cui all'articolo 2 del decreto legislativo n. 23 del 2011 o di fondo di solidarietà di cui all'articolo 1, comma 380 della legge 24 dicembre 2013 n. 228, superiori al 42 per cento rispetto ai valori di accertamento delle entrate dei medesimi titoli I e III esclusi gli accertamenti delle predette risorse a titolo di fondo sperimentale di riequilibrio o di fondo di solidarietà;
- 3) Ammontare dei residui attivi provenienti dalla gestione dei residui attivi e di cui al titolo I e al titolo III superiore al 65 per cento, ad esclusione eventuali residui da risorse a titolo di fondo sperimentale di riequilibrio di cui all'articolo 2 del decreto legislativo n. 23 o di fondo di solidarietà di cui all'articolo 1 comma 380 della legge 24 dicembre 2013 n. 228, rapportata agli accertamenti della gestione di competenza delle entrate dei medesimi titoli I e III ad esclusione degli accertamenti delle predette risorse a titolo di fondo sperimentale di riequilibrio o di fondo di solidarietà;
- 4) Volume dei residui passivi complessivi provenienti dal titolo I superiore al 40 per cento degli impegni della medesima spesa corrente;
- 5) Esistenza di procedimenti di esecuzione forzata superiore allo 0,5 per cento delle spese correnti anche se non hanno prodotto vincoli a seguito delle disposizioni di cui all'articolo 159 del tuoei;
- 6) volume complessivo delle spese di personale a vario titolo rapportato al volume complessivo delle entrate correnti desumibili dai titoli I, II e III superiore al 40 per cento per i comuni inferiori a 5.000 abitanti, superiore al 39 per cento per i comuni da 5.000 a 29.999 abitanti e superiore al 38 per cento per i comuni oltre i 29.999 abitanti; tale valore è calcolato al netto dei contributi regionali nonché di altri enti pubblici finalizzati a finanziare spese di personale per cui il valore di tali contributi va detratto sia al numeratore che al denominatore del parametro;
- 7) Consistenza dei debiti di finanziamento non assistiti da contribuzioni superiore al 150 per cento rispetto alle entrate correnti per gli enti che presentano un risultato contabile di gestione positivo e superiore al 120 per cento per gli enti che presentano un risultato contabile di gestione negativo, fermo restando il rispetto del limite di indebitamento di cui all'articolo 204 del tuoei con le modifiche di cui di cui all'art. 8, comma 1 della legge 12 novembre 2011, n. 183, a decorrere dall'1 gennaio 2012;



8) Consistenza dei debiti fuori bilancio riconosciuti nel corso dell'esercizio superiore all'1 per cento rispetto ai valori di accertamento delle entrate correnti, fermo restando che l'indice si considera negativo ove tale soglia venga superata in tutti gli ultimi tre esercizi finanziari;

9) Eventuale esistenza al 31 dicembre di anticipazioni di tesoreria non rimborsate superiori al 5 per cento rispetto alle entrate correnti;


10) Ripiano squilibri in sede di provvedimento di salvaguardia di cui all'art. 193 del tuoe con misure di alienazione di beni patrimoniali e/o avanzo di amministrazione superiore al 5% dei valori della spesa corrente, fermo restando quanto previsto dall'articolo 1, commi 443 e 444 della legge 24 dicembre 2012 n. 228 a decorrere dall'1 gennaio 2013; ove sussistano i presupposti di legge per finanziare il riequilibrio in più esercizi finanziari, viene considerato al numeratore del parametro l'intero importo finanziato con misure di alienazione di beni patrimoniali, oltre che di avanzo di amministrazione, anche se destinato a finanziare lo squilibrio nei successivi esercizi finanziari.

Tali parametri trovano prevedono *"che sono da considerarsi in condizioni strutturalmente deficitarie gli Enti Locali che presentano gravi ed incontrovertibili condizioni di squilibrio, rilevabili da un'apposita tabella da allegare al certificato sul rendiconto della gestione, contenente parametri obiettivi dei quali almeno la metà presentino valori deficitari."*

RENDICONTO 2013	
Parametri obiettivi ai fini dell'accertamento della condizione di ente strutturalmente deficitario - Ministero dell'Interno - Decreto Ministeriale del 18 Febbraio 2013	

Indicare con la X se rispetta o meno

1	Valore negativo del risultato contabile di gestione superiore in termini di valore assoluto al 5 per cento rispetto alle entrate correnti (a tali fini al risultato contabile si aggiunge l'avanzo di amministrazione utilizzato per le spese di investimento);	SI	NO X
2	Volume dei residui attivi di nuova formazione provenienti dalla gestione di competenza e relativi ai titoli I e III, con l'esclusione delle risorse a titolo di fondo sperimentale di riequilibrio di cui all'articolo 2 del decreto legislativo n. 23 del 2011 o di fondo di solidarietà di cui all'articolo 1, comma 380 della legge 24 dicembre 2013 n. 228, superiori al 42 per cento rispetto ai valori di accertamento delle entrate dei medesimi titoli I e III esclusi gli accertamenti delle predette risorse a titolo di fondo sperimentale di riequilibrio o di fondo di solidarietà	SI X	NO
3	Ammontare dei residui attivi provenienti dalla gestione dei residui attivi e di cui al titolo I e al titolo III superiore al 65 per cento, ad esclusione eventuali residui da risorse a titolo di fondo	SI	NO



	sperimentale di riequilibrio di cui all'articolo 2 del decreto legislativo n. 23 o di fondo di solidarietà di cui all'articolo 1 comma 380 della legge 24 dicembre 2013 n. 228, rapportata agli accertamenti della gestione di competenza delle entrate dei medesimi titoli I e III ad esclusione degli accertamenti delle predette risorse a titolo di fondo sperimentale di riequilibrio o di fondo di solidarietà	X	
4	Volume dei residui passivi complessivi provenienti dal titolo I superiore al 40 per cento degli impegni della medesima spesa corrente;	SI  X	NO
5	Esistenza di procedimenti di esecuzione forzata superiore allo 0,5 per cento delle spese correnti anche se non hanno prodotto vincoli a seguito delle disposizioni di cui all'articolo 159 del tuoei;	SI	NO  X
6	volume complessivo delle spese di personale a vario titolo rapportato al volume complessivo delle entrate correnti desumibili dai titoli I, II e III superiore al 40 per cento per i comuni inferiori a 5.000 abitanti, superiore al 39 per cento per i comuni da 5.000 a 29.999 abitanti e superiore al 38 per cento per i comuni oltre i 29.999 abitanti; tale valore è calcolato al netto dei contributi regionali nonché di altri enti pubblici finalizzati a finanziare spese di personale per cui il valore di tali contributi va detratto sia al numeratore che al denominatore del paramet	SI	NO  X
7	Consistenza dei debiti di finanziamento non assistiti da contribuzioni superiore al 150 per cento rispetto alle entrate correnti per gli enti che presentano un risultato contabile di gestione positivo e superiore al 120 per cento per gli enti che presentano un risultato contabile di gestione negativo, fermo restando il rispetto del limite di indebitamento di cui all'articolo 204 del tuoei con le modifiche di cui di cui all'art. 8, comma 1 della legge 12 novembre 2011, n. 183, a decorrere dall'1 gennaio 2012;	SI   X	NO
8	Consistenza dei debiti fuori bilancio riconosciuti nel corso dell'esercizio superiore all'1 per cento rispetto ai valori di accertamento delle entrate correnti, fermo restando che l'indice si considera negativo ove tale soglia venga superata in tutti gli ultimi tre esercizi finanziari	SI  X	NO
9	Eventuale esistenza al 31 dicembre di anticipazioni di tesoreria non rimborsate superiori al 5 per cento rispetto alle entrate correnti	SI  X	NO
10	Ripiano squilibri in sede di provvedimento di	SI	NO

salvaguardia di cui all'art. 193 del tuoei con misure di alienazione di beni patrimoniali e/o avanzo di amministrazione superiore al 5% dei valori della spesa corrente, fermo restando quanto previsto dall'articolo 1, commi 443 e 444 della legge 24 dicembre 2012 n. 228 a decorrere dall'1 gennaio 2013; ove sussistano i presupposti di legge per finanziare il riequilibrio in più esercizi finanziari, viene considerato al numeratore del parametro l'intero importo finanziato con misure di alienazione di beni patrimoniali, oltre che di avanzo di amministrazione, anche se destinato a finanziare lo squilibrio nei successivi esercizi finanziari.	X	
--------------------------------------------------------------------------------------------------------------------------------------------------------------------------------------------------------------------------------------------------------------------------------------------------------------------------------------------------------------------------------------------------------------------------------------------------------------------------------------------------------------------------------------------------------------------------------------------------------------------------------------------------------------------	---	--

Il Collegio prende atto che anche per l'anno 2013 7 dei 10 parametri obiettivo ai fini dell'accertamento della condizione di Ente strutturalmente deficitario non rispettano i valori minimi prescritti dalla norma vigente e che gli stessi sono relativi alle tematiche per le quali nel corpo della presente relazione il Collegio ha già evidenziato le opportune criticità (gestione dei residui attivi e passivi).

### **Resa del conto degli agenti contabili**

Che in attuazione dell'articoli 226 e 233 del Tuel gli il Tesoriere – Cassa Rurale ed Artigiana Banca di Credito Cooperativo di Fisciano e l'Economo Comunale hanno reso il Conto del Bilancio 2013

### **PROSPETTO DI CONCILIAZIONE**

Nel prospetto di conciliazione sono assunti gli accertamenti e gli impegni finanziari risultanti dal conto del bilancio e sono rilevate le rettifiche e le integrazioni al fine di calcolare i valori economici e patrimoniali.

Al fine della rilevazione dei componenti economici positivi, gli accertamenti finanziari di competenza sono stati rettificati, come indicato dall'articolo 229 del T.U.E.L. , rilevando i seguenti elementi:

- a) i risconti passivi e i ratei attivi;
- b) le variazioni in aumento o in diminuzione delle rimanenze;
- c) i costi capitalizzati costituiti dai costi sostenuti per la produzione in economia di valori da porre, dal punto di vista economico, a carico di diversi esercizi;
- d) le quote di ricavi già inserite nei risconti passivi di anni precedenti;
- e) le quote di ricavi pluriennali pari agli accertamenti degli introiti vincolati;
- f) l'imposta sul valore aggiunto per le attività effettuate in regime di impresa.

Anche gli impegni finanziari di competenza, al fine della rilevazione dei componenti economici negativi, sono stati rettificati con la rilevazione dei seguenti elementi:

- i costi di esercizi futuri;
- i risconti attivi ed i ratei passivi;
- le variazioni in aumento o in diminuzione delle rimanenze;
- le quote di costo già inserite nei risconti attivi di anni precedenti;
- le quote di ammortamento economico di beni a valenza pluriennale e di costi capitalizzati;
- l'imposta sul valore aggiunto per le attività effettuate in regime di impresa.

Al prospetto di conciliazione sono allegate le carte di lavoro relative alla rettifiche ed integrazioni al fine di consentire il controllo delle stesse e l'utilizzo dei dati negli esercizi successivi.

I valori finanziari correnti risultanti dal conto del bilancio ( accertamenti ed impegni), sono scomposti nel prospetto in valori economici e patrimoniali (attivo, passivo o conti d'ordine).

E' stata pertanto assicurata la seguente coincidenza:

-entrate correnti = parte a conto economico e restante parte al conto del patrimonio;

-spese correnti = parte a conto economico, parte al conto del patrimonio e restante parte ai conti d'ordine.

) Le rettifiche apportate alle entrate ed alle spese correnti nel prospetto di conciliazione sono così riassunte:

<b>Entrate correnti:</b>			
- rettifiche per Iva	-		
- risconti passivi iniziali	+		
- risconti passivi finali	-		
- ratei attivi iniziali	-		
- ratei attivi finali	+		
Saldo maggiori/minori proventi			-
<b>Spese correnti:</b>			
- rettifiche per Iva	-		
- costi anni futuri iniziali	+		
- costi anni futuri finali	-		
- risconti attivi iniziali	+	9.222,79	
- risconti attivi finali	-	5.903,86	
- ratei passivi iniziali	-		
- ratei passivi finali	+		
Saldo minori/maggiori oneri			3.318,93

## CONTO ECONOMICO

Nel conto economico della gestione sono rilevati i componenti positivi e negativi secondo criteri di competenza economica così sintetizzati:

	2011	2012	2013
<i>A Proventi della gestione</i>	6.173.985,14	6.002.184,13	6.654.119,04
<i>B Costi della gestione</i>	5.339.888,21	5.328.844,21	5.858.930,52
<b>Risultato della gestione</b>	<b>834.096,93</b>	<b>673.339,92</b>	<b>795.188,52</b>
<i>C Proventi ed oneri da aziende speciali partecipate</i>			
<b>Risultato della gestione operativa</b>	<b>834.096,93</b>	<b>673.339,92</b>	<b>795.188,52</b>
<i>D Proventi (+) ed oneri (-) finanziari</i>	-579.356,95	-562.899,28	-552.960,85
<i>E Proventi (+) ed oneri (-) straordinari</i>	-109.658,77	-250.790,58	-88.779,78
<b>Risultato economico di esercizio</b>	<b>145.081,21</b>	<b>-140.349,94</b>	<b>153.447,89</b>

Nella predisposizione del conto economico sono stati rispettati i principi di competenza economica ed in particolare i criteri di valutazione e classificazione indicati nei punti da 69 a 103, del nuovo principio contabile n. 3.

In merito ai risultati economici conseguiti nel 2013 si rileva :

Il miglioramento del risultato della gestione operativa rispetto all'esercizio precedente è motivato dai seguenti elementi:

maggiori proventi della gestione

minori oneri straordinari

Il risultato economico depurato della parte straordinaria (area E), presenta un saldo di Euro 242.227,67

L'organo di revisione, come indicato al punto 7 del nuovo principio contabile n. 3, ritiene che l'equilibrio economico sia un obiettivo essenziale ai fini della funzionalità dell'ente. La tendenza al pareggio economico della gestione ordinaria deve essere pertanto considerata un obiettivo da perseguire.

Le quote di ammortamento sono state determinate sulla base dei coefficienti previsti dall'art. 229, comma 7, del T.U.E.L. e dal punto 92 del principio contabile n. 3. Le quote d'ammortamento sono

rilevate su schede equivalenti.

Le quote di ammortamento rilevate negli ultimi tre esercizi sono le seguenti:

Anno 2011	Anno 2012	Anno 2013
521.293,45	580.644,25	552.028,90

I proventi e gli oneri straordinari si riferiscono a:

	parziali	totali
<b>Proventi:</b>		
<b>Plusvalenze da alienazione</b>		-
<b>Insussistenze passivo:</b>		-
di cui:		
-per minori debiti di funzionamento		
-per minori conferimenti		
- per ( da specificare)		
<b>Sopravvenienze attive:</b>		-
di cui:		
- per maggiori crediti		
- per donazioni ed acquisizioni gratuite		
- per ( da specificare)		
<b>Proventi straordinari</b>		-
- per ( da specificare)		
<b>Totale proventi straordinari</b>		
<b>Oneri:</b>		
<b>Minusvalenze da alienazione</b>		
<b>Oneri straordinari</b>		
Di cui:		
da costi ed oneri per debiti riconosciuti di competenza esercizi precedenti		
-da trasferimenti in conto capitale a terzi		
( finanziati con mezzi propri)		
- da altri oneri straordinari rilevati nel conto del bilancio	78.779,78	
<b>Insussistenze attivo</b>		
Di cui:		
- per minori crediti		
- per riduzione valore immobilizzazioni		
- per ( da specificare)		
<b>Sopravvenienze passive</b>	10.000,00	-
#NOME?		
<b>Totale oneri</b>	<b>88.779,78</b>	<b>-</b>

## CONTO DEL PATRIMONIO

Nel conto del patrimonio sono rilevati gli elementi dell'attivo e del passivo, nonché le variazioni che gli elementi patrimoniali hanno subito per effetto della gestione.

I valori patrimoniali al 31/12/2013 e le variazioni rispetto all' anno precedente sono così riassunti:

<b>Attivo</b>	<b>31/12/2012</b>	<b>Variazioni da conto finanziario</b>	<b>Variazioni da altre cause</b>	<b>31/12/2013</b>
Immobilizzazioni immateriali	133.125,25		- 26.625,05	106.500,20
Immobilizzazioni materiali	26.032.509,07	- 496.741,17	- 525.734,22	25.010.033,68
Immobilizzazioni finanziarie				-
<b>Totale immobilizzazioni</b>	<b>26.165.634,32</b>	<b>- 496.741,17</b>	<b>- 552.359,27</b>	<b>25.116.533,88</b>
Rimanenze				-
Crediti	14.901.942,18	932.604,56	50.482,00	15.885.028,74
Altre attività finanziarie				-
Disponibilità liquide	2.092.419,20	- 2.986.451,47	2.702.279,40	1.808.247,13
<b>Totale attivo circolante</b>	<b>16.994.361,38</b>	<b>- 2.053.846,91</b>	<b>2.752.761,40</b>	<b>17.693.275,87</b>
Ratei e risconti	25.970,79		- 20.066,93	5.903,86
<b>Totale dell'attivo</b>	<b>43.185.966,49</b>	<b>- 2.550.588,08</b>	<b>2.180.335,20</b>	<b>42.815.713,61</b>
Conti d'ordine	11.500.507,60	- 4.327.721,81		7.172.785,79
<b>Passivo</b>				
Patrimonio netto	10.947.059,47	- 4.306.941,59	4.460.389,48	11.100.507,36
Conferimenti	15.802.664,30	220.000,00	- 2.280.054,28	13.742.610,02
Debiti di finanziamento	13.562.503,15	- 665.543,72		12.896.959,43
Debiti di funzionamento	2.795.479,79	548.595,82		3.344.075,61
Debiti per anticipazione di cassa		1.625.025,42		1.625.025,42
Altri debiti	78.259,78	28.275,99		106.535,77
<b>Totale debiti</b>	<b>16.436.242,72</b>	<b>1.536.353,51</b>	<b>-</b>	<b>17.972.596,23</b>
Ratei e risconti				-
<b>Totale del passivo</b>	<b>43.185.966,49</b>	<b>- 2.550.588,08</b>	<b>2.180.335,20</b>	<b>42.815.713,61</b>
Conti d'ordine	11.500.507,60		-	11.500.507,60

La verifica degli elementi patrimoniali al 31.12.2013 ha evidenziato:

## **ATTIVO**

### **A. Immobilizzazioni**

Le immobilizzazioni iscritte nel conto del patrimonio sono state valutate in base ai criteri indicati nell'art. 230 del T.U.E.L. e nei punti da 104 a 140 del nuovo principio contabile n. 3. I valori iscritti trovano corrispondenza con quanto riportato nell'inventario e nelle scritture contabili.

Il collegio rileva che non esistono rilevazioni sistematiche ed aggiornate sullo stato della effettiva consistenza del patrimonio dell'ente. L'inventario viene solo aggiornato contabilmente. A tale scopo risulta istituito il Settore Provveditorato, al quale viene rivolto invito per un sollecita adeguamento dell'inventario dell'Ente.

Le immobilizzazioni finanziarie riferite alle partecipazioni sono state valutate col criterio del costo d'acquisto della partecipazione.

### **B II Crediti**

E' stata verificata la corrispondenza tra il saldo patrimoniale al 31.12.2013 con il totale dei residui attivi risultanti dal conto del bilancio al netto dei depositi cauzionali

Risulta correttamente rilevato il credito verso l'Erario per iva

### **B IV Disponibilità liquide**

E' stata verificata la corrispondenza del saldo patrimoniale al 31.12.2013 delle disponibilità liquide con il saldo contabile e con le risultanze del conto del tesoriere.

## **PASSIVO**

### **A. Patrimonio netto**

La variazione del netto patrimoniale trova corrispondenza con il risultato economico dell'esercizio.

### **B. Conferimenti**

I conferimenti iscritti nel passivo concernono contributi in conto capitale (titolo IV delle entrate) finalizzati al finanziamento di immobilizzazioni iscritte nell'attivo.

### **C. I. Debiti di finanziamento**

Per tali debiti è stata verificata la corrispondenza tra:

- il saldo patrimoniale al 31.12.2013 con i debiti residui in sorte capitale dei prestiti in essere

### **C.II Debiti di funzionamento**

Il valore patrimoniale al 31.12.2013 corrisponde al totale dei residui passivi del titolo I della spesa al netto dei costi di esercizi futuri rilevati nei conti d'ordine.



### C.V. Debiti per somme anticipate da terzi

Il saldo patrimoniale al 31.12.2013 corrisponde al totale dei residui passivi del titolo IV della spesa.

### Ratei e risconti

Le somme iscritte corrispondono a quelle rilevate nel prospetto di conciliazione.

### Conti d'ordine per opere da realizzare

L'importo degli "impegni per opere da realizzare" al 31.12.2013 corrisponde ai residui passivi del Titolo II della spesa con esclusione delle spese di cui agli interventi n. 7, 8, 9 e 10.

L'importo dei costi per esercizi futuri corrisponde al saldo delle rettifiche apportate agli impegni di parte corrente nel prospetto di conciliazione.

## **RELAZIONE DELLA GIUNTA AL RENDICONTO**

L'organo di revisione attesta che la relazione predisposta dalla giunta è stata redatta conformemente a quanto previsto dall'articolo 231 del T.U.E.L. ed esprime le valutazioni di efficacia dell'azione condotta sulla base dei risultati conseguiti in rapporto ai programmi ed ai costi sostenuti.

Nella relazione sono evidenziati i criteri di valutazione del patrimonio e delle componenti economiche, l'analisi dei principali scostamenti intervenuti rispetto alle previsioni e le motivazioni delle cause che li hanno determinati.

## **RENDICONTI DI SETTORE**

### **Albo dei beneficiari di contributi e benefici di natura economica**

L'ente, inoltre, ha provveduto, ai sensi dell'articolo 1 del d.p.r. del 7 aprile 2000, all'aggiornamento dell'albo dei beneficiari a cui sono stati erogati nell'anno 2013 contributi, sovvenzioni, crediti, sussidi ed altri benefici di natura economica.

### **Piano triennale di contenimento delle spese**

L'ente ai sensi dell'art.2, commi da 594 a 599 della legge 244/07, in fase di stesura del Bilancio di previsione 2013, non ha adottato il piano triennale per individuare le misure finalizzate alla razionalizzazione dell'utilizzo di:

- dotazioni strumentali, che corredano le stazioni di lavoro nell'automazione d'ufficio;

- delle autovetture di servizio, previa verifica di fattibilità a mezzi alternativi di trasporto, anche cumulativo;
- dei beni immobili ad uso abitativo o di servizio, con esclusione *dei beni infrastrutturali*
- Nel piano sono indicate anche le misure dirette a circoscrivere l'assegnazione di telefonia mobile ai soli casi in cui il personale debba assicurare, per esigenze di servizio, pronta e costante reperibilità e, limitatamente, al periodo necessario allo svolgimento delle particolari attività che ne richiedono l'uso.
- Il piano triennale non è stato reso pubblico con la pubblicazione sul sito web dell'Ente;
- non è stata redatta la relazione annuale che deve essere trasmessa alla Sezione Regionale di Controllo della Corte dei Conti.

## **SUGGERIMENTI**

- Come è noto la Legge Regionale della Campania n. 16 dell'11 novembre 2013, pubblicata sul B.U.R.C. n.63 del 18 novembre 2013 ha costituito il Comune di Montoro per fusione degli ex Comuni di Montoro Inferiore e Montoro Superiore. Il Collegio invita l'Ente e porre la massima attenzione nella redazione dello Statuto del nuovo Comune di Montoro e dei relativi regolamenti, strumenti questi importantissimi per garantire, unitamente alla assegnazione delle funzioni e responsabilità, la massima espressione di legalità, efficacia ed efficienza dell'Ente.
- Si propone la istituzione di un gruppo di lavoro, con il coinvolgimento del Collegio stesso, per la verifica ed il riaccertamento dei residui attivi e passivi. Nel gruppo di lavoro vanno coinvolti i responsabili del settore ed il responsabile finanziario.
- Si propone la istituzione di un gruppo di lavoro, con il coinvolgimento del Collegio stesso, per l'analisi propedeutica al riconoscimento di eventuali debiti fuori bilancio. Nel gruppo di lavoro vanno coinvolti il responsabile del settore ed il responsabile finanziario.
- Si suggerisce di implementare il sistema della partita doppia indispensabile per un corretto controllo di gestione dell'Ente, previsto, tra l'altro, quale adempimento obbligatorio.
- Il ricorso ad un sistema primario di contabilità economica per centri di costo, appare, agli occhi del Collegio, come un elemento imprescindibile per operare nel rispetto dei principi di legalità, efficacia ed efficienza stabiliti anche dall'osservatorio sulla finanza locale.
- I nuovi principi tendono, difatti, a proiettare la gestione degli Enti locali nell'ottica di aziende pubbliche locali, con conseguente adozione della mentalità tipica di un "sistema aziendale".
- In riferimento alle spese di rappresentanza l'occasione è propizia per sollecitare anche la redazione, tra gli altri, del regolamento delle spese di rappresentanza atteso che la Corte dei Conti ha ribadito più volte che rientrano in tale gruppo solo quelle unicamente fondate sulla concreta obiettiva esigenza di manifestarsi all'esterno, allo scopo di suscitare l'interesse dell'opinione pubblica.

- E'indispensabile addivenire ad una corretta gestione del patrimonio dell'Ente.
- Occorre attivarsi per la corretta riscossione dei canoni di affitto, l'aggiornamento puntuale degli stessi.
- Occorre prevedere un piano di dismissioni ,laddove se ne manifesti l'esigenza, al fine di realizzare gli incassi necessari a fronteggiare parte delle esigenze finanziarie dell'Ente onde evitare ulteriori aggravii.

## **CONCLUSIONI**

Tenuto conto di tutto quanto esposto nella presente relazione, delle criticità e dei suggerimenti proposti, si attesta la corrispondenza del rendiconto alle risultanze della gestione e si esprime parere favorevole per l'approvazione del rendiconto dell'esercizio finanziario 2013.

**IL COLLEGIO**

