

COMUNE DI MONTORO SUPERIORE

CONTO DEL BILANCIO

ESERCIZIO 2013

Parte I - Entrata

COMUNE DI MONTORO SUPERIORE
CONTO DEL BILANCIO ESERCIZIO 2013 - Parte I - Entrata

Descrizione (con i dati della classificazione: Codice - Risorsa - Capitolo)		Residui conservati e Stanziamenti definitivi di bilancio	N. di riferime nto allo svolgim ento	Conto del Tesoriere	Determinazione dei Residui	Accertamenti	Maggiori o Minori Entrate
				Riscossioni	Residui da riportare		
	R	Residui (A)		Residui (B)	Residui (C)	Residui (D = B + C)	(E=D-A) / (E=A-D)*
	C	Competenza (F)		Competenza (G)	Competenza (H)	Competenza (I = G + H)	(L = I - F)
	T	Totale (M)		Totale (N)	Residui al 31/12 (O = C + H)	Accertamenti al 31/12 (P = D + I)	(L = F - I)
Avanzo di Amministrazione							
		250.000,00					250.000,00
di cui:							
Avanzo di Amministrazione - Fondi Vincolati		0,00					0,00
Avanzo di Amministrazione - Finanziamento Investimenti		0,00					0,00
Avanzo di Amministrazione - Fondi di Ammortamento		0,00					0,00
Avanzo di Amministrazione - Fondi non Vincolati		250.000,00					250.000,00

COMUNE DI MONTORO SUPERIORE
CONTO DEL BILANCIO ESERCIZIO 2013 - Parte I - Entrata

Descrizione (con i dati della classificazione: Codice - Risorsa - Capitolo)		Residui conservati e Stanziamenti definitivi di bilancio	N. di riferime nto allo svolgim ento	Conto del Tesoriere	Determinazione dei Residui	Accertamenti	Maggiori o Minori Entrate
				Riscossioni	Residui da riportare		
	R	Residui (A)		Residui (B)	Residui (C)	Residui (D = B + C)	(E=D-A) / (E=A-D)*
	C	Competenza (F)		Competenza (G)	Competenza (H)	Competenza (I = G + H)	(L = I - F)
	T	Totale (M)		Totale (N)	Residui al 31/12 (O = C + H)	Accertamenti al 31/12 (P = D + I)	(L = F - I)
Titolo 1							
Entrate tributarie							
Categoria 1							
Imposte							
1 01 1010	R	0,00		0,00	0,00	0,00	0,00
IMPOSTA COMUNALE PER L'ESERCIZIO DI IMPRESE E DI ARTI E	C	0,00		0,00	0,00	0,00	0,00
PROFESSIONI (ICIAP)	T	0,00		0,00	0,00	0,00	
1 01 1012	R	40.201,77		8.547,62	31.654,15	40.201,77	0,00
IMPOSTA MUNICIPALE PROPRIA IMU ART. 5 LETT. I DL 16/2012	C	985.200,00		408.281,66	279.918,34	688.200,00	297.000,00
	T	1.025.401,77		416.829,28	311.572,49	728.401,77	
1 01 1020	R	118.796,11		964,00	117.832,11	118.796,11	0,00
IMPOSTA COMUNALE SUGLI IMMOBILI (ICI)	C	0,00		0,00	0,00	0,00	0,00
	T	118.796,11		964,00	117.832,11	118.796,11	
1 01 1022	R	207.024,97		61.322,50	95.702,47	157.024,97	50.000,00
RECUPERO ICI ANNI 98-99 INCARICO GEI SPA -	C	0,00		0,00	0,00	0,00	0,00
	T	207.024,97		61.322,50	95.702,47	157.024,97	
1 01 1030	R	0,00		0,00	0,00	0,00	0,00
IMPOSTA COMUNALE SULL'INCREMENTO DI VALORE DEGLI	C	0,00		0,00	0,00	0,00	0,00
IMMOBILI (INVIM)	T	0,00		0,00	0,00	0,00	
1 01 1040	R	0,00		0,00	0,00	0,00	0,00
IMPOSTA COMUNALE SULLA PUBBLICITA'	C	2.500,00		1.568,83	0,00	1.568,83	931,17
	T	2.500,00		1.568,83	0,00	1.568,83	
1 01 1050	R	0,00		0,00	0,00	0,00	0,00
ADDIZIONALE COMUNALE SUL CONSUMO DELL'ENERGIA	C	0,00		0,00	0,00	0,00	0,00
ELETTRICA	T	0,00		0,00	0,00	0,00	
1 01 1051	R	186.064,72		186.064,72	0,00	186.064,72	0,00
ADDIZIONALE COMUNALE IRPEF ANNO 2001	C	330.000,00		128.409,27	201.590,73	330.000,00	0,00
	T	516.064,72		314.473,99	201.590,73	516.064,72	
Totale Categoria 1	R	552.087,57		256.898,84	245.188,73	502.087,57	50.000,00
Imposte	C	1.317.700,00		538.259,76	481.509,07	1.019.768,83	297.931,17
	T	1.869.787,57		795.158,60	726.697,80	1.521.856,40	

COMUNE DI MONTORO SUPERIORE

CONTO DEL BILANCIO ESERCIZIO 2013 - Parte I - Entrata

Descrizione <i>(con i dati della classificazione: Codice - Risorsa - Capitolo)</i>		Residui conservati e Stanziamenti definitivi di bilancio	N. di riferime nto allo svolgim ento	Conto del Tesoriere	Determinazione dei Residui	Accertamenti	Maggiori o Minori Entrate
				Riscossioni	Residui da riportare		
	R	Residui (A)		Residui (B)	Residui (C)	Residui (D = B + C)	(E=D-A) / (E=A-D)*
	C	Competenza (F)		Competenza (G)	Competenza (H)	Competenza (I = G + H)	(L = I - F)
	T	Totale (M)		Totale (N)	Residui al 31/12 (O = C + H)	Accertamenti al 31/12 (P = D + I)	(L = F - I)
Categoria 2							
Tasse							
1 02 1060	R	68.227,92		18.850,26	49.377,66	68.227,92	0,00
TASSA SULL'OCCUPAZIONE DI SPAZI E AREE PUBBLICHE	C	72.000,00		59.891,05	12.108,95	72.000,00	0,00
(TOSAP)	T	140.227,92		78.741,31	61.486,61	140.227,92	
1 02 1070	R	0,00		0,00	0,00	0,00	0,00
TASSA DI CONCESSIONE SU ATTI E PROVVEDIMENTI COMUNALI	C	0,00		0,00	0,00	0,00	0,00
	T	0,00		0,00	0,00	0,00	
1 02 1080	R	1.862.702,58		1.055.484,46	807.218,12	1.862.702,58	0,00
TASSA PER LO SMALTIMENTI DEI RIFIUTI SOLIDI URBANI	C	0,00		0,00	0,00	0,00	0,00
	T	1.862.702,58		1.055.484,46	807.218,12	1.862.702,58	
1 02 1081	R	11.361,33		46,92	11.314,41	11.361,33	0,00
RUOLO ADEGUAMENTO TARSU ARRETRATI 1999-2003	C	0,00		0,00	0,00	0,00	0,00
	T	11.361,33		46,92	11.314,41	11.361,33	
1 02 1082	R	0,00		0,00	0,00	0,00	0,00
TARES	C	1.142.000,00		516.901,45	625.098,55	1.142.000,00	0,00
	T	1.142.000,00		516.901,45	625.098,55	1.142.000,00	
Totale Categoria 2	R	1.942.291,83		1.074.381,64	867.910,19	1.942.291,83	0,00
Tasse	C	1.214.000,00		576.792,50	637.207,50	1.214.000,00	0,00
	T	3.156.291,83		1.651.174,14	1.505.117,69	3.156.291,83	
Categoria 3							
Tributi speciali ed altre entrate tributarie proprie							
1 03 1090	R	0,00		0,00	0,00	0,00	0,00
DIRITTI SULLE PUBBLICHE AFFISSIONI	C	2.100,00		2.110,54	0,00	2.110,54	-10,54
	T	2.100,00		2.110,54	0,00	2.110,54	
1 03 1091	R	62.454,47		33.581,90	28.872,57	62.454,47	0,00
FONDO SPERIMENTALE DI RIEQUILIBRIO	C	0,00		0,00	0,00	0,00	0,00
	T	62.454,47		33.581,90	28.872,57	62.454,47	
1 03 1092	R	0,00		0,00	0,00	0,00	0,00
FONDO SOLIDARIETA' COMUNALE	C	835.000,00		498.329,17	336.670,83	835.000,00	0,00
	T	835.000,00		498.329,17	336.670,83	835.000,00	
1 03 1100	R	0,00		0,00	0,00	0,00	0,00
QUOTA TARIFFA RIFERITA AL SERVIZIO PUBBLICA FOGNATURA	C	50.000,00		0,00	0,00	0,00	50.000,00
(USCITA CAP.1718)	T	50.000,00		0,00	0,00	0,00	

(*) Motivi del verificarsi dei minori residui attivi: Insussistenti (INS)

COMUNE DI MONTORO SUPERIORE
CONTO DEL BILANCIO ESERCIZIO 2013 - Parte I - Entrata

Descrizione (con i dati della classificazione: Codice - Risorsa - Capitolo)		Residui conservati e Stanziamenti definitivi di bilancio	N. di riferime nto allo svolgim ento	Conto del Tesoriere	Determinazione dei Residui	Accertamenti	Maggiori o Minori Entrate
				Riscossioni	Residui da riportare		
	R	Residui (A)		Residui (B)	Residui (C)	Residui (D = B + C)	(E=D-A) / (E=A-D)*
	C	Competenza (F)		Competenza (G)	Competenza (H)	Competenza (I = G + H)	(L = I - F)
	T	Totale (M)		Totale (N)	Residui al 31/12 (O = C + H)	Accertamenti al 31/12 (P = D + I)	(L = F - I)
1 03 1110 QUOTA TARIFFA RIFERITA AL SERVIZIO DEPURAZIONE -VINCOLO- INTERVENTO 1090402 CAP.4	R	0,00		0,00	0,00	0,00	0,00
	C	100.000,00		0,00	0,00	0,00	100.000,00
	T	100.000,00		0,00	0,00	0,00	
Totale Categoria 3 Tributi speciali ed altre entrate tributarie proprie	R	62.454,47		33.581,90	28.872,57	62.454,47	0,00
	C	987.100,00		500.439,71	336.670,83	837.110,54	149.989,46
	T	1.049.554,47		534.021,61	365.543,40	899.565,01	
Riepilogo Titolo 1 Entrate tributarie							
Categoria 1 Imposte	R	552.087,57		256.898,84	245.188,73	502.087,57	50.000,00
	C	1.317.700,00		538.259,76	481.509,07	1.019.768,83	297.931,17
	T	1.869.787,57		795.158,60	726.697,80	1.521.856,40	
Categoria 2 Tasse	R	1.942.291,83		1.074.381,64	867.910,19	1.942.291,83	0,00
	C	1.214.000,00		576.792,50	637.207,50	1.214.000,00	0,00
	T	3.156.291,83		1.651.174,14	1.505.117,69	3.156.291,83	
Categoria 3 Tributi speciali ed altre entrate tributarie proprie	R	62.454,47		33.581,90	28.872,57	62.454,47	0,00
	C	987.100,00		500.439,71	336.670,83	837.110,54	149.989,46
	T	1.049.554,47		534.021,61	365.543,40	899.565,01	
Totale Titolo 1 Entrate tributarie	R	2.556.833,87		1.364.862,38	1.141.971,49	2.506.833,87	50.000,00
	C	3.518.800,00		1.615.491,97	1.455.387,40	3.070.879,37	447.920,63
	T	6.075.633,87		2.980.354,35	2.597.358,89	5.577.713,24	

COMUNE DI MONTORO SUPERIORE
CONTO DEL BILANCIO ESERCIZIO 2013 - Parte I - Entrata

Descrizione (con i dati della classificazione: Codice - Risorsa - Capitolo)		Residui conservati e Stanziamenti definitivi di bilancio	N. di riferime nto allo svolgim ento	Conto del Tesoriere	Determinazione dei Residui	Accertamenti	Maggiori o Minori Entrate
				Riscossioni	Residui da riportare		
	R	Residui (A)		Residui (B)	Residui (C)	Residui (D = B + C)	(E=D-A) / (E=A-D)*
	C	Competenza (F)		Competenza (G)	Competenza (H)	Competenza (I = G + H)	(L = I - F)
	T	Totale (M)		Totale (N)	Residui al 31/12 (O = C + H)	Accertamenti al 31/12 (P = D + I)	(L = F - I)
Titolo 2 Entrate derivanti da contributi e trasferimenti correnti del lo Stato, della regione e di altri enti, anche per Funz.Del.							
Categoria 1 Contributi e trasferimenti correnti dallo Stato							
2 01 2010	R	0,00		0,00	0,00	0,00	0,00
CONTRIBUTO DELLO STATO PER GLI UFFICI GIUDIZIARI	C	5.246,00		0,00	0,00	0,00	5.246,00
	T	5.246,00		0,00	0,00	0,00	
2 01 2019	R	0,00		0,00	0,00	0,00	0,00
ALTRI TRASFERIMENTI CORRENTI DELLO STATO	C	100.000,00		99.809,34	0,00	99.809,34	190,66
	T	100.000,00		99.809,34	0,00	99.809,34	
2 01 2020	R	0,00		0,00	0,00	0,00	0,00
CONTRIBUTI DELLO STATO PER IL FINANZIAMENTO DEL	C	77.000,00		73.834,56	3.165,44	77.000,00	0,00
BILANCIO	T	77.000,00		73.834,56	3.165,44	77.000,00	
2 01 2021	R	40.000,00		0,00	40.000,00	40.000,00	0,00
CONTRIBUTO STATO LEGGE 448/98 FORNITURA GRATUITA LIBRI	C	20.000,00		0,00	20.000,00	20.000,00	0,00
TESTO SCUOLA MEDIA	T	60.000,00		0,00	60.000,00	60.000,00	
Totale Categoria 1 Contributi e trasferimenti correnti dallo Stato	R	40.000,00		0,00	40.000,00	40.000,00	0,00
	C	202.246,00		173.643,90	23.165,44	196.809,34	5.436,66
	T	242.246,00		173.643,90	63.165,44	236.809,34	
Categoria 2 Contributi e trasferimenti correnti dalla Regione							
2 02 2032	R	30.000,00		0,00	30.000,00	30.000,00	0,00
CONTRIBUTO REGIONALE LEGGE 62/2000 BORSE DI STUDIO	C	30.000,00		0,00	30.000,00	30.000,00	0,00
ANNO 2003	T	60.000,00		0,00	60.000,00	60.000,00	
2 02 2033	R	422.326,03		25.247,04	397.078,99	422.326,03	0,00
CONTRIBUTO REGIONE CAMPANIA MUTUI CONTO CAPITALE	C	141.000,00		0,00	141.000,00	141.000,00	0,00
CONTRATTI ANNO 2009	T	563.326,03		25.247,04	538.078,99	563.326,03	

COMUNE DI MONTORO SUPERIORE
CONTO DEL BILANCIO ESERCIZIO 2013 - Parte I - Entrata

Descrizione (con i dati della classificazione: Codice - Risorsa - Capitolo)		Residui conservati e Stanziamenti definitivi di bilancio	N. di riferime nto allo svolgim ento	Conto del Tesoriere	Determinazione dei Residui	Accertamenti	Maggiori o Minori Entrate
				Riscossioni	Residui da riportare		
	R	Residui (A)		Residui (B)	Residui (C)	Residui (D = B + C)	(E=D-A) / (E=A-D)*
	C	Competenza (F)		Competenza (G)	Competenza (H)	Competenza (I = G + H)	(L = I - F)
	T	Totale (M)		Totale (N)	Residui al 31/12 (O = C + H)	Accertamenti al 31/12 (P = D + I)	(L = F - I)
2 02 2098	R	0,00		0,00	0,00	0,00	0,00
TRASFERIMENTO DALLA REGIONE QUOTA DICEMBRE 2010	C	120.000,00		0,00	120.000,00	120.000,00	0,00
STABILIZZAZIONE LL.SS.UU	T	120.000,00		0,00	120.000,00	120.000,00	
Totale Categoria 2	R	452.326,03		25.247,04	427.078,99	452.326,03	0,00
Contributi e trasferimenti correnti dalla Regione	C	291.000,00		0,00	291.000,00	291.000,00	0,00
	T	743.326,03		25.247,04	718.078,99	743.326,03	
Categoria 3							
Contributi e trasferimenti dalla Regione per Funzioni Delega te							
2 03 2030	R	0,00		0,00	0,00	0,00	0,00
TRASFERIMENTO DELLA REGIONE PER DIRITTO ALLO STUDIO	C	0,00		0,00	0,00	0,00	0,00
	T	0,00		0,00	0,00	0,00	
2 03 2040	R	0,00		0,00	0,00	0,00	0,00
TRASFERIMENTO DELLA REGIONE PER EX ENAOLI	C	0,00		0,00	0,00	0,00	0,00
	T	0,00		0,00	0,00	0,00	
2 03 2050	R	0,00		0,00	0,00	0,00	0,00
TRASFERIMENTO DELLA REGIONE PER ASSISTENZA GENERICA	C	5.000,00		0,00	0,00	0,00	5.000,00
(ART. 22-25 DPR.616/73)	T	5.000,00		0,00	0,00	0,00	
2 03 2060	R	0,00		0,00	0,00	0,00	0,00
TRASFERIMENTO DELLA REGIONE PER L.R.21/89 ART.17 PUNTO 1	C	0,00		0,00	0,00	0,00	0,00
A.B.C.D. PIANO 2002	T	0,00		0,00	0,00	0,00	
2 03 2070	R	0,00		0,00	0,00	0,00	0,00
TRASFERIMENTO DELLA REGIONE PER L.R.11/84 PIANO	C	0,00		0,00	0,00	0,00	0,00
HANDICAPPATI	T	0,00		0,00	0,00	0,00	
2 03 2080	R	0,00		0,00	0,00	0,00	0,00
TRASFERIMENTO DELLA REGIONE PER EX ANMIL	C	0,00		0,00	0,00	0,00	0,00
	T	0,00		0,00	0,00	0,00	
Totale Categoria 3	R	0,00		0,00	0,00	0,00	0,00
Contributi e trasferimenti dalla Regione per Funzioni Delega te	C	5.000,00		0,00	0,00	0,00	5.000,00
	T	5.000,00		0,00	0,00	0,00	
Categoria 5							
Contributi e trasferimenti correnti da altri enti del settor e pubblico							

(*) Motivi del verificarsi dei minori residui attivi: Insussistenti (INS)

COMUNE DI MONTORO SUPERIORE
CONTO DEL BILANCIO ESERCIZIO 2013 - Parte I - Entrata

Descrizione (con i dati della classificazione: Codice - Risorsa - Capitolo)		Residui conservati e Stanziamenti definitivi di bilancio	N. di riferimen to allo svolgim ento	Conto del Tesoriere	Determinazione dei Residui	Accertamenti	Maggiori o Minori Entrate
				Riscossioni	Residui da riportare		
	R	Residui (A)		Residui (B)	Residui (C)	Residui (D = B + C)	(E=D-A) / (E=A-D)*
	C	Competenza (F)		Competenza (G)	Competenza (H)	Competenza (I = G + H)	(L = I - F)
	T	Totale (M)		Totale (N)	Residui al 31/12 (O = C + H)	Accertamenti al 31/12 (P = D + I)	(L = F - I)
2 05 2015	R	0,00		0,00	0,00	0,00	0,00
COMUNE CAPOFILA TRASFERIMENTO MONTORO INFERIORE PER	C	15.300,00		0,00	15.300,00	15.300,00	0,00
SERVIZIO MENSA SCOLASTICA	T	15.300,00		0,00	15.300,00	15.300,00	
2 05 2096	R	0,00		0,00	0,00	0,00	0,00
CONTRIBUTO PROVINCIA	C	3.500,00		0,00	0,00	0,00	3.500,00
	T	3.500,00		0,00	0,00	0,00	
2 05 2097	R	0,00		0,00	0,00	0,00	0,00
TRASFERIMENTO COMUNITA' MONTANA LAVORATORE	C	27.000,00		0,00	0,00	0,00	27.000,00
TRASFERITO IANNONE FRANCESCO	T	27.000,00		0,00	0,00	0,00	
2 05 2099	R	19.422,50		4.682,00	14.740,50	19.422,50	0,00
TRASFERIMENTO CENSIMENTO 2011	C	0,00		0,00	0,00	0,00	0,00
	T	19.422,50		4.682,00	14.740,50	19.422,50	
Totale Categoria 5	R	19.422,50		4.682,00	14.740,50	19.422,50	0,00
Contributi e trasferimenti correnti da altri enti del settor e pubblico	C	45.800,00		0,00	15.300,00	15.300,00	30.500,00
	T	65.222,50		4.682,00	30.040,50	34.722,50	
Riepilogo Titolo 2							
Entrate derivanti da contributi e trasferimenti correnti del lo Stato, della regione e di altri enti, anche per Funz.Del.							
Categoria 1	R	40.000,00		0,00	40.000,00	40.000,00	0,00
Contributi e trasferimenti correnti dallo Stato	C	202.246,00		173.643,90	23.165,44	196.809,34	5.436,66
	T	242.246,00		173.643,90	63.165,44	236.809,34	
Categoria 2	R	452.326,03		25.247,04	427.078,99	452.326,03	0,00
Contributi e trasferimenti correnti dalla Regione	C	291.000,00		0,00	291.000,00	291.000,00	0,00
	T	743.326,03		25.247,04	718.078,99	743.326,03	
Categoria 3	R	0,00		0,00	0,00	0,00	0,00
Contributi e trasferimenti dalla Regione per Funzioni Delega te	C	5.000,00		0,00	0,00	0,00	5.000,00
	T	5.000,00		0,00	0,00	0,00	
Categoria 4	R	0,00		0,00	0,00	0,00	0,00
Contributi e trasferimenti da parte di organismi comunitari ed internazionali	C	0,00		0,00	0,00	0,00	0,00
	T	0,00		0,00	0,00	0,00	

COMUNE DI MONTORO SUPERIORE
CONTO DEL BILANCIO ESERCIZIO 2013 - Parte I - Entrata

Descrizione (con i dati della classificazione: Codice - Risorsa - Capitolo)		Residui conservati e Stanziamenti definitivi di bilancio	N. di riferime nto allo svolgim ento	Conto del Tesoriere	Determinazione dei Residui	Accertamenti	Maggiori o Minori Entrate
				Riscossioni	Residui da riportare		
	R	Residui (A)		Residui (B)	Residui (C)	Residui (D = B + C)	(E=D-A) / (E=A-D)*
	C	Competenza (F)		Competenza (G)	Competenza (H)	Competenza (I = G + H)	(L = I - F)
	T	Totale (M)		Totale (N)	Residui al 31/12 (O = C + H)	Accertamenti al 31/12 (P = D + I)	(L = F - I)
Categoria 5	R	19.422,50		4.682,00	14.740,50	19.422,50	0,00
Contributi e trasferimenti correnti da altri enti del settor e pubblico	C	45.800,00		0,00	15.300,00	15.300,00	30.500,00
	T	65.222,50		4.682,00	30.040,50	34.722,50	
Totale Titolo 2	R	511.748,53		29.929,04	481.819,49	511.748,53	0,00
Entrate derivanti da contributi e trasferimenti correnti del lo Stato,	C	544.046,00		173.643,90	329.465,44	503.109,34	40.936,66
della regione e di altri enti, anche per Funz.Del.	T	1.055.794,53		203.572,94	811.284,93	1.014.857,87	

COMUNE DI MONTORO SUPERIORE
CONTO DEL BILANCIO ESERCIZIO 2013 - Parte I - Entrata

Descrizione (con i dati della classificazione: Codice - Risorsa - Capitolo)		Residui conservati e Stanziamenti definitivi di bilancio	N. di riferimen- to allo svolgimen- to	Conto del Tesoriere	Determinazione dei Residui	Accertamenti	Maggiori o Minori Entrate
				Riscossioni	Residui da riportare		
	R	Residui (A)		Residui (B)	Residui (C)	Residui (D = B + C)	(E=D-A) / (E=A-D)*
	C	Competenza (F)		Competenza (G)	Competenza (H)	Competenza (I = G + H)	(L = I - F)
	T	Totale (M)		Totale (N)	Residui al 31/12 (O = C + H)	Accertamenti al 31/12 (P = D + I)	(L = F - I)
Titolo 3							
Entrate extratributarie							
Categoria 1							
Proventi dei servizi pubblici							
3 01 3010	R	27,86		27,86	0,00	27,86	0,00
DIRITTI DI SEGRETERIA	C	50.000,00		46.201,72	33,46	46.235,18	3.764,82
	T	50.027,86		46.229,58	33,46	46.263,04	
3 01 3020	R	0,00		0,00	0,00	0,00	0,00
DIRITTI SUGLI ATTI DELLO STATO CIVILE	C	0,00		0,00	0,00	0,00	0,00
	T	0,00		0,00	0,00	0,00	
3 01 3030	R	315,88		315,88	0,00	315,88	0,00
DIRITTI PER IL RILASCIO DELLE CARTE DI IDENTITA'	C	7.000,00		6.153,92	294,88	6.448,80	551,20
	T	7.315,88		6.469,80	294,88	6.764,68	
3 01 3040	R	0,00		0,00	0,00	0,00	0,00
SANZIONI AMMINISTRATIVE PER VIOLAZIONE DI REGOLAMENTI	C	16.000,00		14.127,66	87,50	14.215,16	1.784,84
COMUNA LI, ORDINANZE, NORME DI LEGGE,CON VINCOLO DI	T	16.000,00		14.127,66	87,50	14.215,16	
DEST.(E.VINC.)							
3 01 3050	R	0,00		0,00	0,00	0,00	0,00
PROVENTI DELL'ILLUMINAZIONE VOTIVA	C	0,00		0,00	0,00	0,00	0,00
	T	0,00		0,00	0,00	0,00	
3 01 3060	R	8.750,56		8.750,56	0,00	8.750,56	0,00
PROVENTI DEI SERVIZI DI MENSA	C	74.700,00		24.011,53	50.688,47	74.700,00	0,00
	T	83.450,56		32.762,09	50.688,47	83.450,56	
3 01 3070	R	0,00		0,00	0,00	0,00	0,00
PROVENTI DI ALTRI CENTRI SPORTIVI	C	8.000,00		100,00	0,00	100,00	7.900,00
	T	8.000,00		100,00	0,00	100,00	
3 01 3080	R	0,00		0,00	0,00	0,00	0,00
PROVENTO DEL SERVIZIO DI TRASPORTO GESTITO IN ECONOMIA	C	34.800,00		34.711,00	0,00	34.711,00	89,00
(TICKET ALUNNI)	T	34.800,00		34.711,00	0,00	34.711,00	
3 01 3090	R	0,00		0,00	0,00	0,00	0,00
PROVENTI DELL'ACQUEDOTTO COMUNALE	C	0,00		0,00	0,00	0,00	0,00
	T	0,00		0,00	0,00	0,00	

COMUNE DI MONTORO SUPERIORE
CONTO DEL BILANCIO ESERCIZIO 2013 - Parte I - Entrata

Descrizione (con i dati della classificazione: Codice - Risorsa - Capitolo)		Residui conservati e Stanziamenti definitivi di bilancio	N. di riferimen- to allo svolgimen- to	Conto del Tesoriere	Determinazione dei Residui	Accertamenti	Maggiori o Minori Entrate
				Riscossioni	Residui da riportare		
	R	Residui (A)		Residui (B)	Residui (C)	Residui (D = B + C)	(E=D-A) / (E=A-D)*
	C	Competenza (F)		Competenza (G)	Competenza (H)	Competenza (I = G + H)	(L = I - F)
	T	Totale (M)		Totale (N)	Residui al 31/12 (O = C + H)	Accertamenti al 31/12 (P = D + I)	(L = F - I)
Totale Categoria 1	R	9.094,30		9.094,30	0,00	9.094,30	0,00
Proventi dei servizi pubblici	C	190.500,00		125.305,83	51.104,31	176.410,14	14.089,86
	T	199.594,30		134.400,13	51.104,31	185.504,44	
Categoria 2							
Proventi dei beni dell'ente							
3 02 3100	R	0,00		0,00	0,00	0,00	0,00
FITTI REALI DI FABBRICATI (CASE POPOLARI)	C	50.000,00		27.553,85	0,00	27.553,85	22.446,15
	T	50.000,00		27.553,85	0,00	27.553,85	
3 02 3110	R	0,00		0,00	0,00	0,00	0,00
PROVENTI E RENDITE PATRIMONIALI DIVERSI (PREFABBRICATI)	C	0,00		750,00	0,00	750,00	-750,00
	T	0,00		750,00	0,00	750,00	
3 02 3120	R	0,00		0,00	0,00	0,00	0,00
PROVENTI SIDIGAS ANNUALI	C	0,00		0,00	0,00	0,00	0,00
	T	0,00		0,00	0,00	0,00	
3 02 3121	R	76.000,00		0,00	76.000,00	76.000,00	0,00
PROVENTI SIDIGAS ANNO 2003 CON IVA	C	19.000,00		0,00	19.000,00	19.000,00	0,00
	T	95.000,00		0,00	95.000,00	95.000,00	
Totale Categoria 2	R	76.000,00		0,00	76.000,00	76.000,00	0,00
Proventi dei beni dell'ente	C	69.000,00		28.303,85	19.000,00	47.303,85	21.696,15
	T	145.000,00		28.303,85	95.000,00	123.303,85	
Categoria 3							
Interessi su anticipazioni e crediti							
3 03 3130	R	0,00		0,00	0,00	0,00	0,00
INTERESSI ATTIVI SULLE GIACENZE DI CASSA	C	4.000,00		1.171,79	0,00	1.171,79	2.828,21
	T	4.000,00		1.171,79	0,00	1.171,79	
Totale Categoria 3	R	0,00		0,00	0,00	0,00	0,00
Interessi su anticipazioni e crediti	C	4.000,00		1.171,79	0,00	1.171,79	2.828,21
	T	4.000,00		1.171,79	0,00	1.171,79	
Categoria 5							
Proventi diversi							
3 05 3052	R	0,00		0,00	0,00	0,00	0,00
RECUPERO IVA A CREDITO DELL'ENTE	C	130.000,00		125.721,27	0,00	125.721,27	4.278,73
	T	130.000,00		125.721,27	0,00	125.721,27	

COMUNE DI MONTORO SUPERIORE
CONTO DEL BILANCIO ESERCIZIO 2013 - Parte I - Entrata

Descrizione (con i dati della classificazione: Codice - Risorsa - Capitolo)		Residui conservati e Stanziamenti definitivi di bilancio	N. di riferime nto allo svolgim ento	Conto del Tesoriere	Determinazione dei Residui	Accertamenti	Maggiori o Minori Entrate
				Riscossioni	Residui da riportare		
	R	Residui (A)		Residui (B)	Residui (C)	Residui (D = B + C)	(E=D-A) / (E=A-D)*
	C	Competenza (F)		Competenza (G)	Competenza (H)	Competenza (I = G + H)	(L = I - F)
	T	Totale (M)		Totale (N)	Residui al 31/12 (O = C + H)	Accertamenti al 31/12 (P = D + I)	(L = F - I)
3 05 3140 CONCORSO NELLA SPESA PER IL FUNZIONAMENTO DELLA COMMISSIONE ELETTORALE CIRCONDARIALE E	R	5.940,37		0,00	5.940,37	5.940,37	0,00
	C	3.000,00		0,00	3.000,00	3.000,00	0,00
	T	8.940,37		0,00	8.940,37	8.940,37	
SOTTOCOMMISSIONE							
3 05 3150 INTROITI E RIMBORSI DIVERSI	R	0,00		17.132,50	0,00	17.132,50	-17.132,50
	C	30.000,00		17.278,23	0,00	17.278,23	12.721,77
	T	30.000,00		34.410,73	0,00	34.410,73	
3 05 3151 IVA DA DEBITORI	R	0,00		0,00	0,00	0,00	0,00
	C	50.000,00		0,00	0,00	0,00	50.000,00
	T	50.000,00		0,00	0,00	0,00	
3 05 3153 RECUPERO SOMME DA RESPONSABILE ABUSI E SPESE GESTIONE FONDO	R	0,00		0,00	0,00	0,00	0,00
	C	140.900,00		0,00	0,00	0,00	140.900,00
	T	140.900,00		0,00	0,00	0,00	
3 05 3159 RIMBORSO SPESE ELEZIONI REGIONALI	R	11.046,37		0,00	11.046,37	11.046,37	0,00
	C	0,00		0,00	0,00	0,00	0,00
	T	11.046,37		0,00	11.046,37	11.046,37	
3 05 3160 RIMBORSO DALLA REGIONE O DALLA PROVINCIA DELLE SPESE PER LE ELEZIONI AMMINISTRATIVE	R	0,00		0,00	0,00	0,00	0,00
	C	0,00		0,00	0,00	0,00	0,00
	T	0,00		0,00	0,00	0,00	
Totale Categoria 5 Proventi diversi	R	16.986,74		17.132,50	16.986,74	34.119,24	-17.132,50
	C	353.900,00		142.999,50	3.000,00	145.999,50	207.900,50
	T	370.886,74		160.132,00	19.986,74	180.118,74	
Riepilogo Titolo 3 Entrate extratributarie							
Categoria 1	R	9.094,30		9.094,30	0,00	9.094,30	0,00
Proventi dei servizi pubblici	C	190.500,00		125.305,83	51.104,31	176.410,14	14.089,86
	T	199.594,30		134.400,13	51.104,31	185.504,44	
Categoria 2	R	76.000,00		0,00	76.000,00	76.000,00	0,00
Proventi dei beni dell'ente	C	69.000,00		28.303,85	19.000,00	47.303,85	21.696,15
	T	145.000,00		28.303,85	95.000,00	123.303,85	

COMUNE DI MONTORO SUPERIORE
CONTO DEL BILANCIO ESERCIZIO 2013 - Parte I - Entrata

Descrizione (con i dati della classificazione: Codice - Risorsa - Capitolo)		Residui conservati e Stanziamenti definitivi di bilancio	N. di riferime nto allo svolgim ento	Conto del Tesoriere	Determinazione dei Residui	Accertamenti	Maggiori o Minori Entrate
				Riscossioni	Residui da riportare		
	R	Residui (A)		Residui (B)	Residui (C)	Residui (D = B + C)	(E=D-A) / (E=A-D)*
	C	Competenza (F)		Competenza (G)	Competenza (H)	Competenza (I = G + H)	(L = I - F)
	T	Totale (M)		Totale (N)	Residui al 31/12 (O = C + H)	Accertamenti al 31/12 (P = D + I)	(L = F - I)
Categoria 3	R	0,00		0,00	0,00	0,00	0,00
Interessi su anticipazioni e crediti	C	4.000,00		1.171,79	0,00	1.171,79	2.828,21
	T	4.000,00		1.171,79	0,00	1.171,79	
Categoria 4	R	0,00		0,00	0,00	0,00	0,00
Utili netti delle aziende speciali e partecipate, dividendi di societa'	C	0,00		0,00	0,00	0,00	0,00
	T	0,00		0,00	0,00	0,00	
Categoria 5	R	16.986,74		17.132,50	16.986,74	34.119,24	-17.132,50
Proventi diversi	C	353.900,00		142.999,50	3.000,00	145.999,50	207.900,50
	T	370.886,74		160.132,00	19.986,74	180.118,74	
Totale Titolo 3	R	102.081,04		26.226,80	92.986,74	119.213,54	-17.132,50
Entrate extratributarie	C	617.400,00		297.780,97	73.104,31	370.885,28	246.514,72
	T	719.481,04		324.007,77	166.091,05	490.098,82	

COMUNE DI MONTORO SUPERIORE
CONTO DEL BILANCIO ESERCIZIO 2013 - Parte I - Entrata

Descrizione (con i dati della classificazione: Codice - Risorsa - Capitolo)		Residui conservati e Stanziamenti definitivi di bilancio	N. di riferime nto allo svolgim ento	Conto del Tesoriere	Determinazione dei Residui	Accertamenti	Maggiori o Minori Entrate
				Riscossioni	Residui da riportare		
	R	Residui (A)		Residui (B)	Residui (C)	Residui (D = B + C)	(E=D-A) / (E=A-D)*
	C	Competenza (F)		Competenza (G)	Competenza (H)	Competenza (I = G + H)	(L = I - F)
	T	Totale (M)		Totale (N)	Residui al 31/12 (O = C + H)	Accertamenti al 31/12 (P = D + I)	(L = F - I)
Titolo 4							
Entrate derivanti da alienazioni, da trasferimenti di capitale e da riscossioni di crediti							
Categoria 1							
Alienazione di beni patrimoniali							
4 01 4010	R	1.416.633,51		0,00	639.728,51	639.728,51	776.905,00
ALIENAZIONE AREE ESPROPRIO - INTERESSI - RECUPERO	C	4.998.000,00		7.845,41	0,00	7.845,41	4.990.154,59
	T	6.414.633,51		7.845,41	639.728,51	647.573,92	
Totale Categoria 1	R	1.416.633,51		0,00	639.728,51	639.728,51	776.905,00
Alienazione di beni patrimoniali	C	4.998.000,00		7.845,41	0,00	7.845,41	4.990.154,59
	T	6.414.633,51		7.845,41	639.728,51	647.573,92	
Categoria 2							
Trasferimenti di capitale dallo Stato							
4 02 4020	R	0,00		0,00	0,00	0,00	0,00
CONTRIBUTI DELLO STATO PER LE OPERE PUBBLICHE	C	0,00		0,00	0,00	0,00	0,00
	T	0,00		0,00	0,00	0,00	
4 02 4080	R	0,00		0,00	0,00	0,00	0,00
FONDO AGENSUD-COSTRUZIONE RETE FOGNARIA L.868	C	0,00		0,00	0,00	0,00	0,00
	T	0,00		0,00	0,00	0,00	
4 02 4081	R	34.599,07		0,00	34.599,07	34.599,07	0,00
MINISTERO LL.PP. PULIZIA E RICA VAMENTO ALVEI MONTANI	C	0,00		0,00	0,00	0,00	0,00
	T	34.599,07		0,00	34.599,07	34.599,07	
4 02 4100	R	1.549.917,16		264.171,54	1.285.745,62	1.549.917,16	0,00
FONDI LEGGE 219/81 EDILIZIA PRIVATA	C	0,00		0,00	0,00	0,00	0,00
	T	1.549.917,16		264.171,54	1.285.745,62	1.549.917,16	
4 02 4101	R	54.795,47		0,00	0,00	0,00	54.795,47
CONVENTO S.MARIA ANGELI FONDI LEGGE 219/81	C	0,00		0,00	0,00	0,00	0,00
	T	54.795,47		0,00	0,00	0,00	
Totale Categoria 2	R	1.639.311,70		264.171,54	1.320.344,69	1.584.516,23	54.795,47
Trasferimenti di capitale dallo Stato	C	0,00		0,00	0,00	0,00	0,00
	T	1.639.311,70		264.171,54	1.320.344,69	1.584.516,23	
Categoria 3							
Trasferimenti di capitale dalla Regione							

COMUNE DI MONTORO SUPERIORE
CONTO DEL BILANCIO ESERCIZIO 2013 - Parte I - Entrata

Descrizione (con i dati della classificazione: Codice - Risorsa - Capitolo)		Residui conservati e Stanziamenti definitivi di bilancio	N. di riferimen to allo svolgim ento	Conto del Tesoriere	Determinazione dei Residui	Accertamenti	Maggiori o Minori Entrate
				Riscossioni	Residui da riportare		
	R	Residui (A)		Residui (B)	Residui (C)	Residui (D = B + C)	(E=D-A) / (E=A-D)*
	C	Competenza (F)		Competenza (G)	Competenza (H)	Competenza (I = G + H)	(L = I - F)
	T	Totale (M)		Totale (N)	Residui al 31/12 (O = C + H)	Accertamenti al 31/12 (P = D + I)	(L = F - I)
4 03 4013 RISANAMENTO IDROGEOLOGICO BAZZANO MISURA POR REGIONE CAMPANIA	R	1.710.000,00		0,00	1.710.000,00	1.710.000,00	0,00
	C	0,00		0,00	0,00	0,00	0,00
	T	1.710.000,00		0,00	1.710.000,00	1.710.000,00	
4 03 4014 RISANAMENTO IDROGEOLOGICO CUPA MISURA POR REGIONE CAMPANIA	R	0,00		0,00	0,00	0,00	0,00
	C	0,00		0,00	0,00	0,00	0,00
	T	0,00		0,00	0,00	0,00	
4 03 4015 RECUPERO FONTE LAVATOIO BAZZANELLO POR 2007-2013	R	0,00		0,00	0,00	0,00	0,00
	C	149.000,00		0,00	0,00	0,00	149.000,00
	T	149.000,00		0,00	0,00	0,00	
4 03 4016 SISTEMAZIONE IDRAULICO-FORESTALE INCORONATA PSR	R	0,00		0,00	0,00	0,00	0,00
	C	750.000,00		0,00	0,00	0,00	750.000,00
	T	750.000,00		0,00	0,00	0,00	
4 03 4017 REALIZZAZIONE AREA RIFIUTI PSR	R	0,00		0,00	0,00	0,00	0,00
	C	280.000,00		0,00	0,00	0,00	280.000,00
	T	280.000,00		0,00	0,00	0,00	
4 03 4050 MISURA POR CAMPANIA 2007-2013	R	0,00		0,00	0,00	0,00	0,00
	C	148.300,00		0,00	112.000,00	112.000,00	36.300,00
	T	148.300,00		0,00	112.000,00	112.000,00	
4 03 4084 OPERE PUBBLICHE CONTRIBUTO C/ CAPITALE REGIONE	R	39.914,98		14.480,69	25.434,29	39.914,98	0,00
	C	0,00		0,00	0,00	0,00	0,00
	T	39.914,98		14.480,69	25.434,29	39.914,98	
4 03 4085 PROGRAMMA COSTRUTTIVO BAZZANO - S.EUSTACHIO	R	37.695,55		0,00	37.695,55	37.695,55	0,00
	C	0,00		0,00	0,00	0,00	0,00
	T	37.695,55		0,00	37.695,55	37.695,55	
4 03 4096 INTERVENTI MANUTENZIONE STRAORDINARIA SCUOLA MEDIA PON ASSE II - FESR II C	R	0,00		0,00	0,00	0,00	0,00
	C	350.000,00		0,00	0,00	0,00	350.000,00
	T	350.000,00		0,00	0,00	0,00	
4 03 4110 CONTRIBUTO REGIONE PER STRADE E PIAZZE (EVENTUALE MUTUO) VARIANTE BAZZANO-MUTUO CASSA DD.PP.	R	0,00		0,00	0,00	0,00	0,00
	C	0,00		0,00	0,00	0,00	0,00
	T	0,00		0,00	0,00	0,00	

COMUNE DI MONTORO SUPERIORE
CONTO DEL BILANCIO ESERCIZIO 2013 - Parte I - Entrata

Descrizione (con i dati della classificazione: Codice - Risorsa - Capitolo)		Residui conservati e Stanziamenti definitivi di bilancio	N. di riferimen to allo svolgim ento	Conto del Tesoriere	Determinazione dei Residui	Accertamenti	Maggiori o Minori Entrate
				Riscossioni	Residui da riportare		
	R	Residui (A)		Residui (B)	Residui (C)	Residui (D = B + C)	(E=D-A) / (E=A-D)*
	C	Competenza (F)		Competenza (G)	Competenza (H)	Competenza (I = G + H)	(L = I - F)
	T	Totale (M)		Totale (N)	Residui al 31/12 (O = C + H)	Accertamenti al 31/12 (P = D + I)	(L = F - I)
4 03 4111 URBANIZZAZIONE AREA BANZANO EDILIZIA RESIDENZIALE PUBBLICA	R	4.520,71		0,00	4.520,71	4.520,71	0,00
	C	0,00		0,00	0,00	0,00	0,00
	T	4.520,71		0,00	4.520,71	4.520,71	
4 03 4120 P.S.R. CAMPANIA 2007-2013	R	133.320,00		0,00	133.320,00	133.320,00	0,00
	C	1.750.000,00		0,00	0,00	0,00	1.750.000,00
	T	1.883.320,00		0,00	133.320,00	133.320,00	
4 03 5071 RETE IDRICA E FOGNARIA MUTUO REG.C/CAP. DEL.3456/2003	R	8.365,63		0,00	8.365,63	8.365,63	0,00
	C	0,00		0,00	0,00	0,00	0,00
	T	8.365,63		0,00	8.365,63	8.365,63	
4 03 5277 RETE IDRICA E FOGNARIA MUTUO C/CAPITALE REG. CAMPANIA L.51/78	R	28.638,80		0,00	28.638,80	28.638,80	0,00
	C	0,00		0,00	0,00	0,00	0,00
	T	28.638,80		0,00	28.638,80	28.638,80	
4 03 5290 AREE PIP BANZANO MUTUO C/ CAPITALE REGIONE CAMPANIA	R	126.909,71		52.000,00	74.909,71	126.909,71	0,00
	C	0,00		0,00	0,00	0,00	0,00
	T	126.909,71		52.000,00	74.909,71	126.909,71	
4 03 5330 BORGO ATERRANA MUTUO CASSA MISURA POR	R	202.639,10		0,00	202.639,10	202.639,10	0,00
	C	0,00		0,00	0,00	0,00	0,00
	T	202.639,10		0,00	202.639,10	202.639,10	
4 03 5361 RIQUALIFICAZIONE URBANA MUTUO CASSA DD.PP.PIANO REGIONALE	R	98.012,06		0,00	98.012,06	98.012,06	0,00
	C	0,00		0,00	0,00	0,00	0,00
	T	98.012,06		0,00	98.012,06	98.012,06	
Totale Categoria 3 Trasferimenti di capitale dalla Regione	R	2.390.016,54		66.480,69	2.323.535,85	2.390.016,54	0,00
	C	3.427.300,00		0,00	112.000,00	112.000,00	3.315.300,00
	T	5.817.316,54		66.480,69	2.435.535,85	2.502.016,54	
Categoria 5 Trasferimenti di capitale di altri soggetti							
4 05 4060	R	0,00		0,00	0,00	0,00	0,00
PROVENTI DERIVANTI DALLE CONCESSIONI EDILIZIE E DALLE	C	200.000,00		200.000,00	0,00	200.000,00	0,00
SAN- ZIONI PREVISTE DALLA DISCIPLINA URB.ONERI	T	200.000,00		200.000,00	0,00	200.000,00	
URBANIZZAZIONE							

COMUNE DI MONTORO SUPERIORE
CONTO DEL BILANCIO ESERCIZIO 2013 - Parte I - Entrata

Descrizione (con i dati della classificazione: Codice - Risorsa - Capitolo)		Residui conservati e Stanziamenti definitivi di bilancio	N. di riferimen to allo svolgim ento	Conto del Tesoriere	Determinazione dei Residui	Accertamenti	Maggiori o Minori Entrate
				Riscossioni	Residui da riportare		
	R	Residui (A)		Residui (B)	Residui (C)	Residui (D = B + C)	(E=D-A) / (E=A-D)*
	C	Competenza (F)		Competenza (G)	Competenza (H)	Competenza (I = G + H)	(L = I - F)
	T	Totale (M)		Totale (N)	Residui al 31/12 (O = C + H)	Accertamenti al 31/12 (P = D + I)	(L = F - I)
4 05 4061 PROVENTI CONCESSIONI LOCULI ED OSSARI CIMITERO LEONE	R	58.311,10		2.000,00	6.311,10	8.311,10	50.000,00
	C	50.000,00		0,00	0,00	0,00	50.000,00
	T	108.311,10		2.000,00	6.311,10	8.311,10	
4 05 4090 ONERI CONCESSORI RELATIVI ALLA SANATORIA PER GLI ABUSI EDILIZI (CONDONO L.724/94)	R	0,00		0,00	0,00	0,00	0,00
	C	133.000,00		62.748,23	0,00	62.748,23	70.251,77
	T	133.000,00		62.748,23	0,00	62.748,23	
Totale Categoria 5 Trasferimenti di capitale di altri soggetti	R	58.311,10		2.000,00	6.311,10	8.311,10	50.000,00
	C	383.000,00		262.748,23	0,00	262.748,23	120.251,77
	T	441.311,10		264.748,23	6.311,10	271.059,33	
Riepilogo Titolo 4 Entrate derivanti da alienazioni, da trasferimenti di capitale e da riscossioni di crediti							
Categoria 1 Alienazione di beni patrimoniali	R	1.416.633,51		0,00	639.728,51	639.728,51	776.905,00
	C	4.998.000,00		7.845,41	0,00	7.845,41	4.990.154,59
	T	6.414.633,51		7.845,41	639.728,51	647.573,92	
Categoria 2 Trasferimenti di capitale dallo Stato	R	1.639.311,70		264.171,54	1.320.344,69	1.584.516,23	54.795,47
	C	0,00		0,00	0,00	0,00	0,00
	T	1.639.311,70		264.171,54	1.320.344,69	1.584.516,23	
Categoria 3 Trasferimenti di capitale dalla Regione	R	2.390.016,54		66.480,69	2.323.535,85	2.390.016,54	0,00
	C	3.427.300,00		0,00	112.000,00	112.000,00	3.315.300,00
	T	5.817.316,54		66.480,69	2.435.535,85	2.502.016,54	
Categoria 4 Trasferimenti di capitale di altri enti del settore pubblico	R	0,00		0,00	0,00	0,00	0,00
	C	0,00		0,00	0,00	0,00	0,00
	T	0,00		0,00	0,00	0,00	
Categoria 5 Trasferimenti di capitale di altri soggetti	R	58.311,10		2.000,00	6.311,10	8.311,10	50.000,00
	C	383.000,00		262.748,23	0,00	262.748,23	120.251,77
	T	441.311,10		264.748,23	6.311,10	271.059,33	
Categoria 6 Riscossione di crediti	R	0,00		0,00	0,00	0,00	0,00
	C	0,00		0,00	0,00	0,00	0,00
	T	0,00		0,00	0,00	0,00	
Totale Titolo 4 Entrate derivanti da alienazioni, da trasferimenti di capitale e da riscossioni di crediti	R	5.504.272,85		332.652,23	4.289.920,15	4.622.572,38	881.700,47
	C	8.808.300,00		270.593,64	112.000,00	382.593,64	8.425.706,36
	T	14.312.572,85		603.245,87	4.401.920,15	5.005.166,02	

COMUNE DI MONTORO SUPERIORE
CONTO DEL BILANCIO ESERCIZIO 2013 - Parte I - Entrata

Descrizione (con i dati della classificazione: Codice - Risorsa - Capitolo)		Residui conservati e Stanziamenti definitivi di bilancio	N. di riferime nto allo svolgim ento	Conto del Tesoriere	Determinazione dei Residui	Accertamenti	Maggiori o Minori Entrate
				Riscossioni	Residui da riportare		
	R	Residui (A)		Residui (B)	Residui (C)	Residui (D = B + C)	(E=D-A) / (E=A-D)*
	C	Competenza (F)		Competenza (G)	Competenza (H)	Competenza (I = G + H)	(L = I - F)
	T	Totale (M)		Totale (N)	Residui al 31/12 (O = C + H)	Accertamenti al 31/12 (P = D + I)	(L = F - I)
Titolo 5							
Entrate derivanti da accensioni di prestiti							
Categoria 1							
Anticipazioni di cassa							
5 01 5010	R	0,00		0,00	0,00	0,00	0,00
ANTICIPAZIONI DI TESORERIA	C	0,00		0,00	0,00	0,00	0,00
	T	0,00		0,00	0,00	0,00	
Totale Categoria 1	R	0,00		0,00	0,00	0,00	0,00
Anticipazioni di cassa	C	0,00		0,00	0,00	0,00	0,00
	T	0,00		0,00	0,00	0,00	
Categoria 2							
Finanziamenti a breve termine							
5 02 5012	R	0,00		0,00	0,00	0,00	0,00
ANTICIPAZIONE SOMMA DA CASSA DDPP PER DEMOLIZIONE	C	140.000,00		0,00	0,00	0,00	140.000,00
OPERA	T	140.000,00		0,00	0,00	0,00	
Totale Categoria 2	R	0,00		0,00	0,00	0,00	0,00
Finanziamenti a breve termine	C	140.000,00		0,00	0,00	0,00	140.000,00
	T	140.000,00		0,00	0,00	0,00	
Categoria 3							
Assunzione di mutui e prestiti							
5 03 5020	R	0,00		0,00	0,00	0,00	0,00
MUTUO PER CIMITERO	C	0,00		0,00	0,00	0,00	0,00
	T	0,00		0,00	0,00	0,00	
5 03 5021	R	0,00		0,00	0,00	0,00	0,00
COMPLETAMENTO RESTAURO CONVENTO S. MARIA L.R. 51/78	C	600.000,00		0,00	0,00	0,00	600.000,00
	T	600.000,00		0,00	0,00	0,00	
5 03 5030	R	0,00		0,00	0,00	0,00	0,00
MUTUO PER IMPIANTO PUBBLICA ILLUMINAZIONE	C	0,00		0,00	0,00	0,00	0,00
	T	0,00		0,00	0,00	0,00	
5 03 5040	R	0,00		0,00	0,00	0,00	0,00
MUTUO PER METANOGASDOTTO	C	0,00		0,00	0,00	0,00	0,00
	T	0,00		0,00	0,00	0,00	

COMUNE DI MONTORO SUPERIORE
CONTO DEL BILANCIO ESERCIZIO 2013 - Parte I - Entrata

Descrizione (con i dati della classificazione: Codice - Risorsa - Capitolo)		Residui conservati e Stanziamenti definitivi di bilancio	N. di riferimen to allo svolgim ento	Conto del Tesoriere	Determinazione dei Residui	Accertamenti	Maggiori o Minori Entrate
				Riscossioni	Residui da riportare		
	R	Residui (A)		Residui (B)	Residui (C)	Residui (D = B + C)	(E=D-A) / (E=A-D)*
	C	Competenza (F)		Competenza (G)	Competenza (H)	Competenza (I = G + H)	(L = I - F)
	T	Totale (M)		Totale (N)	Residui al 31/12 (O = C + H)	Accertamenti al 31/12 (P = D + I)	(L = F - I)
5 03 5050 MUTUO PER DEBITO EREDI ROCCO	R	0,00		0,00	0,00	0,00	0,00
	C	0,00		0,00	0,00	0,00	0,00
	T	0,00		0,00	0,00	0,00	
5 03 5060 MUTUO PER VARIANTE OVEST	R	0,00		0,00	0,00	0,00	0,00
	C	0,00		0,00	0,00	0,00	0,00
	T	0,00		0,00	0,00	0,00	
5 03 5070 MUTUO PER VARIANTE RETE IDRICA BANZANO	R	0,00		0,00	0,00	0,00	0,00
	C	0,00		0,00	0,00	0,00	0,00
	T	0,00		0,00	0,00	0,00	
5 03 5080 MUTUO PER RETE IDRICA S.PIETRO CALIANO	R	0,00		0,00	0,00	0,00	0,00
	C	0,00		0,00	0,00	0,00	0,00
	T	0,00		0,00	0,00	0,00	
5 03 5090 MUTUO PER L'EDILIZIA SCOLASTICA ADEGUAMENTO USCITA INTERVENTO 2040205-9	R	97.436,00		0,00	97.436,00	97.436,00	0,00
	C	0,00		0,00	0,00	0,00	0,00
	T	97.436,00		0,00	97.436,00	97.436,00	
5 03 5100 EDIFICI SCOLATICI E DIREZIONE DIDATTICA L.R. 50/85 - ANNO 2006	R	0,00		0,00	0,00	0,00	0,00
	C	0,00		0,00	0,00	0,00	0,00
	T	0,00		0,00	0,00	0,00	
5 03 5194 RAGGRUPPAMENTO ECONOMIE MUTUI CASSA DD.PP.	R	0,00		0,00	0,00	0,00	0,00
	C	44.500,00		0,00	0,00	0,00	44.500,00
	T	44.500,00		0,00	0,00	0,00	
5 03 5270 MUTUO RIQUALIFICAZIONE CENTRI URBANI CONTRIBUTO REGIONALE	R	133.154,00		0,00	133.154,00	133.154,00	0,00
	C	334.165,00		0,00	0,00	0,00	334.165,00
	T	467.319,00		0,00	133.154,00	133.154,00	
5 03 5271 RIQUALIFICAZIONE URBANA OPERE MANUTENZIONE STRAORDINARIA MUTUO CONTR.REGIONALE INTERVENTO	R	151.442,60		0,00	151.442,60	151.442,60	0,00
	C	0,00		0,00	0,00	0,00	0,00
	T	151.442,60		0,00	151.442,60	151.442,60	
2080101-25							
5 03 5275 FONDI LEGGE 51/78 - MUTUO CC.DD.PP. ASSEGNAZIONE ANNO 2001	R	133.047,57		0,00	133.047,57	133.047,57	0,00
	C	0,00		0,00	0,00	0,00	0,00
	T	133.047,57		0,00	133.047,57	133.047,57	

COMUNE DI MONTORO SUPERIORE
CONTO DEL BILANCIO ESERCIZIO 2013 - Parte I - Entrata

Descrizione (con i dati della classificazione: Codice - Risorsa - Capitolo)		Residui conservati e Stanziamenti definitivi di bilancio	N. di riferimen to allo svolgim ento	Conto del Tesoriere	Determinazione dei Residui	Accertamenti	Maggiori o Minori Entrate
				Riscossioni	Residui da riportare		
	R	Residui (A)		Residui (B)	Residui (C)	Residui (D = B + C)	(E=D-A) / (E=A-D)*
	C	Competenza (F)		Competenza (G)	Competenza (H)	Competenza (I = G + H)	(L = I - F)
	T	Totale (M)		Totale (N)	Residui al 31/12 (O = C + H)	Accertamenti al 31/12 (P = D + I)	(L = F - I)
5 03 5332 IMPIANTO SPORTIVO CALIANO CONTRIBUTO LEGGE REGIONALE 42/79 MUTUO CASSA DD.PP.	R	26.117,32		2.640,73	23.476,59	26.117,32	0,00
	C	0,00		0,00	0,00	0,00	0,00
	T	26.117,32		2.640,73	23.476,59	26.117,32	
5 03 5333 IMPIANTO SPORTIVO TORCHIATI CONTRIBUTO LEGGE REGIONALE 42/79 MUTUO CASSA DD.PP.	R	34.932,25		0,00	34.932,25	34.932,25	0,00
	C	0,00		0,00	0,00	0,00	0,00
	T	34.932,25		0,00	34.932,25	34.932,25	
5 03 5334 IMPIANTO SPORTIVO BANZANO CONTRIBUTO LEGGE REGIONALE 42/79 MUTUO CASSA DD.PP.	R	35.395,41		0,00	35.395,41	35.395,41	0,00
	C	0,00		0,00	0,00	0,00	0,00
	T	35.395,41		0,00	35.395,41	35.395,41	
Totale Categoria 3 Assunzione di mutui e prestiti	R	611.525,15		2.640,73	608.884,42	611.525,15	0,00
	C	978.665,00		0,00	0,00	0,00	978.665,00
	T	1.590.190,15		2.640,73	608.884,42	611.525,15	
Riepilogo Titolo 5 Entrate derivanti da accensioni di prestiti							
Categoria 1	R	0,00		0,00	0,00	0,00	0,00
Anticipazioni di cassa	C	0,00		0,00	0,00	0,00	0,00
	T	0,00		0,00	0,00	0,00	
Categoria 2	R	0,00		0,00	0,00	0,00	0,00
Finanziamenti a breve termine	C	140.000,00		0,00	0,00	0,00	140.000,00
	T	140.000,00		0,00	0,00	0,00	
Categoria 3	R	611.525,15		2.640,73	608.884,42	611.525,15	0,00
Assunzione di mutui e prestiti	C	978.665,00		0,00	0,00	0,00	978.665,00
	T	1.590.190,15		2.640,73	608.884,42	611.525,15	
Categoria 4	R	0,00		0,00	0,00	0,00	0,00
Emissione di prestiti obbligazionari	C	0,00		0,00	0,00	0,00	0,00
	T	0,00		0,00	0,00	0,00	
Totale Titolo 5 Entrate derivanti da accensioni di prestiti	R	611.525,15		2.640,73	608.884,42	611.525,15	0,00
	C	1.118.665,00		0,00	0,00	0,00	1.118.665,00
	T	1.730.190,15		2.640,73	608.884,42	611.525,15	

COMUNE DI MONTORO SUPERIORE
CONTO DEL BILANCIO ESERCIZIO 2013 - Parte I - Entrata

Descrizione (con i dati della classificazione: Codice - Risorsa - Capitolo)		Residui conservati e Stanziamenti definitivi di bilancio	N. di riferime nto allo svolgim ento	Conto del Tesoriere	Determinazione dei Residui	Accertamenti	Maggiori o Minori Entrate
				Riscossioni	Residui da riportare		
	R	Residui (A)		Residui (B)	Residui (C)	Residui (D = B + C)	(E=D-A) / (E=A-D)*
	C	Competenza (F)		Competenza (G)	Competenza (H)	Competenza (I = G + H)	(L = I - F)
	T	Totale (M)		Totale (N)	Residui al 31/12 (O = C + H)	Accertamenti al 31/12 (P = D + I)	(L = F - I)
Titolo 6							
Entrate da servizi per conto di terzi							
6 01 0000	R	0,00		0,00	0,00	0,00	0,00
Ritenute previdenziali ed assistenziali al personale	C	160.000,00		85.546,51	0,00	85.546,51	74.453,49
	T	160.000,00		85.546,51	0,00	85.546,51	
6 02 0000	R	0,00		0,00	0,00	0,00	0,00
Ritenute erariali	C	350.000,00		197.744,67	15,00	197.759,67	152.240,33
	T	350.000,00		197.744,67	15,00	197.759,67	
6 03 0000	R	0,00		0,00	0,00	0,00	0,00
Altre ritenute al personale per conto di terzi	C	60.000,00		44.301,83	0,00	44.301,83	15.698,17
	T	60.000,00		44.301,83	0,00	44.301,83	
6 04 0000	R	0,00		0,00	0,00	0,00	0,00
Depositi cauzionali	C	10.000,00		9.908,00	0,00	9.908,00	92,00
	T	10.000,00		9.908,00	0,00	9.908,00	
6 05 0000	R	1.036.756,48		40.860,33	995.896,15	1.036.756,48	0,00
Rimborso spese per servizi per conto di terzi	C	1.400.000,00		215.766,69	30.094,45	245.861,14	1.154.138,86
	T	2.436.756,48		256.627,02	1.025.990,60	1.282.617,62	
6 06 0000	R	2.582,28		2.582,28	0,00	2.582,28	0,00
Rimborso di anticipazione di fondi per il servizio economato	C	2.583,00		0,00	2.582,28	2.582,28	0,72
	T	5.165,28		2.582,28	2.582,28	5.164,56	
Totale Titolo 6	R	1.039.338,76		43.442,61	995.896,15	1.039.338,76	0,00
Entrate da servizi per conto di terzi	C	1.982.583,00		553.267,70	32.691,73	585.959,43	1.396.623,57
	T	3.021.921,76		596.710,31	1.028.587,88	1.625.298,19	

COMUNE DI MONTORO SUPERIORE
CONTO DEL BILANCIO ESERCIZIO 2013 - Parte I - Entrata

Descrizione (con i dati della classificazione: Codice - Risorsa - Capitolo)		Residui conservati e Stanziamenti definitivi di bilancio	N. di riferime nto allo svolgim ento	Conto del Tesoriere	Determinazione dei Residui	Accertamenti	Maggiori o Minori Entrate
				Riscossioni	Residui da riportare		
	R	Residui (A)		Residui (B)	Residui (C)	Residui (D = B + C)	(E=D-A) / (E=A-D)*
	C	Competenza (F)		Competenza (G)	Competenza (H)	Competenza (I = G + H)	(L = I - F)
	T	Totale (M)		Totale (N)	Residui al 31/12 (O = C + H)	Accertamenti al 31/12 (P = D + I)	(L = F - I)
Riepilogo dei Titoli							
Titolo 1	R	2.556.833,87		1.364.862,38	1.141.971,49	2.506.833,87	50.000,00
Entrate tributarie	C	3.518.800,00		1.615.491,97	1.455.387,40	3.070.879,37	447.920,63
	T	6.075.633,87		2.980.354,35	2.597.358,89	5.577.713,24	
Titolo 2	R	511.748,53		29.929,04	481.819,49	511.748,53	0,00
Entrate derivanti da contributi e trasferimenti correnti del lo Stato, della regione e di altri enti, anche per Funz.Del.	C	544.046,00		173.643,90	329.465,44	503.109,34	40.936,66
	T	1.055.794,53		203.572,94	811.284,93	1.014.857,87	
Titolo 3	R	102.081,04		26.226,80	92.986,74	119.213,54	-17.132,50
Entrate extratributarie	C	617.400,00		297.780,97	73.104,31	370.885,28	246.514,72
	T	719.481,04		324.007,77	166.091,05	490.098,82	
Titolo 4	R	5.504.272,85		332.652,23	4.289.920,15	4.622.572,38	881.700,47
Entrate derivanti da alienazioni, da trasferimenti di capita le e da riscossioni di crediti	C	8.808.300,00		270.593,64	112.000,00	382.593,64	8.425.706,36
	T	14.312.572,85		603.245,87	4.401.920,15	5.005.166,02	
Titolo 5	R	611.525,15		2.640,73	608.884,42	611.525,15	0,00
Entrate derivanti da accensioni di prestiti	C	1.118.665,00		0,00	0,00	0,00	1.118.665,00
	T	1.730.190,15		2.640,73	608.884,42	611.525,15	
Titolo 6	R	1.039.338,76		43.442,61	995.896,15	1.039.338,76	0,00
Entrate da servizi per conto di terzi	C	1.982.583,00		553.267,70	32.691,73	585.959,43	1.396.623,57
	T	3.021.921,76		596.710,31	1.028.587,88	1.625.298,19	
Totale Entrata	R	10.325.800,20		1.799.753,79	7.611.478,44	9.411.232,23	914.567,97
	C	16.589.794,00		2.910.778,18	2.002.648,88	4.913.427,06	11.676.366,94
	T	26.915.594,20		4.710.531,97	9.614.127,32	14.324.659,29	
Avanzo di Amministrazione		250.000,00					250.000,00
Fondo Iniziale di Cassa		443.967,15					
TOTALE GENERALE DELL'ENTRATA	R	10.325.800,20		1.799.753,79	7.611.478,44	9.411.232,23	914.567,97
	C	16.839.794,00		2.910.778,18	2.002.648,88	4.913.427,06	11.926.366,94
	T	27.165.594,20		4.710.531,97	9.614.127,32	14.324.659,29	

COMUNE DI MONTORO SUPERIORE

CONTO DEL BILANCIO

ESERCIZIO 2013

Parte II - Spesa

COMUNE DI MONTORO SUPERIORE
CONTO DEL BILANCIO ESERCIZIO 2013 - Parte II - Spesa

Descrizione <i>(con i dati della classificazione: Codice e Numero - Capitolo)</i>		Residui conservati e Stanziamenti definitivi di bilancio	N. di riferime nto allo svolgim ento	Conto del Tesoriere	Determinazione dei Residui	Impegni	Minori Residui o Economie
				Pagamenti	Res. da riportare		
	R	Residui (A)		Residui (B)	Residui (C)	Residui (D = B + C)	(E=A-D)*
	C	Competenza (F)		Competenza (G)	Competenza (H)	Competenza (I = G + H)	(L = F - I)
	T	Totale (M)		Totale (N)	Residui al 31/12 (O = C + H)	Impegni al 31/12 (P = D + I)	
Titolo 1							
Spese correnti							
Funzione 01							
Funzioni generali di amministrazione, di gestione e di controllo							
Servizio 01							
Organi istituzionali, partecipazione e decentramento							
1 01 01 01 Personale	R	0,00		0,00	0,00	0,00	0,00
	C	37.400,00		36.154,32	0,00	36.154,32	1.245,68
	T	37.400,00		36.154,32	0,00	36.154,32	
1 01 01 02 Acquisto di beni di consumo e/o di materie prime	R	2.175,16		1.913,00	0,00	1.913,00	262,16
	C	5.962,00		4.645,80	159,36	4.805,16	1.156,84
	T	8.137,16		6.558,80	159,36	6.718,16	
1 01 01 03 Prestazioni di servizi	R	29.920,44		17.483,78	2.536,91	20.020,69	9.899,75
	C	159.900,00		124.025,51	8.761,63	132.787,14	27.112,86
	T	189.820,44		141.509,29	11.298,54	152.807,83	
1 01 01 05 Trasferimenti	R	0,00		0,00	0,00	0,00	0,00
	C	297.000,00		0,00	0,00	0,00	297.000,00
	T	297.000,00		0,00	0,00	0,00	
1 01 01 07 Imposte e tasse	R	0,00		0,00	0,00	0,00	0,00
	C	2.000,00		1.910,77	0,00	1.910,77	89,23
	T	2.000,00		1.910,77	0,00	1.910,77	
Totale Servizio 1 Organi istituzionali, partecipazione e decentramento	R	32.095,60		19.396,78	2.536,91	21.933,69	10.161,91
	C	502.262,00		166.736,40	8.920,99	175.657,39	326.604,61
	T	534.357,60		186.133,18	11.457,90	197.591,08	
Servizio 02							
Segreteria generale, personale e organizzazione							
1 01 02 01 Personale	R	121.628,01		69.682,65	22.600,94	92.283,59	29.344,42
	C	547.865,00		509.651,77	38.212,23	547.864,00	1,00
	T	669.493,01		579.334,42	60.813,17	640.147,59	
1 01 02 02 Acquisto di beni di consumo e/o di materie prime	R	87.052,73		48.016,17	25.700,00	73.716,17	13.336,56
	C	121.633,00		72.161,12	44.352,11	116.513,23	5.119,77
	T	208.685,73		120.177,29	70.052,11	190.229,40	

(*) Motivi del verificarsi dei minori residui passivi: Insussistenti (INS); Prescritti (PRE)

(**) Indicare la parte degli impegni che si riferisce a mere regolazioni contabili di spese correlate alle entrate (COR)

COMUNE DI MONTORO SUPERIORE
CONTO DEL BILANCIO ESERCIZIO 2013 - Parte II - Spesa

Descrizione (con i dati della classificazione: Codice e Numero - Capitolo)		Residui conservati e Stanziamenti definitivi di bilancio	N. di riferimen- to allo svolgimen- to	Conto del Tesoriere	Determinazione dei Residui	Impegni	Minori Residui o Economie
				Pagamenti	Res. da riportare		
	R	Residui (A)		Residui (B)	Residui (C)	Residui (D = B + C)	(E=A-D)*
	C	Competenza (F)		Competenza (G)	Competenza (H)	Competenza (I = G + H)	(L = F - I)
	T	Totale (M)		Totale (N)	Residui al 31/12 (O = C + H)	Impegni al 31/12 (P = D + I)	
1 01 02 03 Prestazioni di servizi	R	121,16		121,16	0,00	121,16	0,00
	C	33.750,00		4.110,55	0,00	4.110,55	29.639,45
	T	33.871,16		4.231,71	0,00	4.231,71	
1 01 02 05 Trasferimenti	R	82.511,39		55.634,24	15.337,95	70.972,19	11.539,20
	C	71.976,00		2.209,70	53.416,30	55.626,00	16.350,00
	T	154.487,39		57.843,94	68.754,25	126.598,19	
1 01 02 06 Interessi passivi ed oneri finanziari diversi	R	0,00		0,00	0,00	0,00	0,00
	C	11.490,00		11.490,00	0,00	11.490,00	0,00
	T	11.490,00		11.490,00	0,00	11.490,00	
1 01 02 07 Imposte e tasse	R	6.798,56		2.677,81	1.258,86	3.936,67	2.861,89
	C	35.900,00		34.264,40	1.565,99	35.830,39	69,61
	T	42.698,56		36.942,21	2.824,85	39.767,06	
1 01 02 08 Oneri straordinari della gestione corrente	R	138.699,97		19.096,76	119.603,21	138.699,97	0,00
	C	56.000,00		31.113,65	24.886,35	56.000,00	0,00
	T	194.699,97		50.210,41	144.489,56	194.699,97	
Totale Servizio 2 Segreteria generale, personale e organizzazione	R	436.811,82		195.228,79	184.500,96	379.729,75	57.082,07
	C	878.614,00		665.001,19	162.432,98	827.434,17	51.179,83
	T	1.315.425,82		860.229,98	346.933,94	1.207.163,92	
Servizio 04 Gestione delle entrate tributarie e servizi fiscali							
1 01 04 07 Imposte e tasse	R	52,50		52,50	0,00	52,50	0,00
	C	98.000,00		1.140,00	46.000,00	47.140,00	50.860,00
	T	98.052,50		1.192,50	46.000,00	47.192,50	
Totale Servizio 4 Gestione delle entrate tributarie e servizi fiscali	R	52,50		52,50	0,00	52,50	0,00
	C	98.000,00		1.140,00	46.000,00	47.140,00	50.860,00
	T	98.052,50		1.192,50	46.000,00	47.192,50	
Servizio 05 Gestione dei beni demaniali e patrimoniali							
1 01 05 02 Acquisto di beni di consumo e/o di materie prime	R	18,90		18,90	0,00	18,90	0,00
	C	8.000,00		5.987,30	188,60	6.175,90	1.824,10
	T	8.018,90		6.006,20	188,60	6.194,80	

(*) Motivi del verificarsi dei minori residui passivi: Insussistenti (INS); Prescritti (PRE)

(**) Indicare la parte degli impegni che si riferisce a mere regolazioni contabili di spese correlate alle entrate (COR)

COMUNE DI MONTORO SUPERIORE
CONTO DEL BILANCIO ESERCIZIO 2013 - Parte II - Spesa

Descrizione (con i dati della classificazione: Codice e Numero - Capitolo)		Residui conservati e Stanziamenti definitivi di bilancio	N. di riferimen- to allo svolgimen- to	Conto del Tesoriere	Determinazione dei Residui	Impegni	Minori Residui o Economie
				Pagamenti	Res. da riportare		
	R	Residui (A)		Residui (B)	Residui (C)	Residui (D = B + C)	(E=A-D)*
	C	Competenza (F)		Competenza (G)	Competenza (H)	Competenza (I = G + H)	(L = F - I)
	T	Totale (M)		Totale (N)	Residui al 31/12 (O = C + H)	Impegni al 31/12 (P = D + I)	
1 01 05 08 Oneri straordinari della gestione corrente	R	0,00		0,00	0,00	0,00	0,00
	C	1.003,00		263,45	0,00	263,45	739,55
	T	1.003,00		263,45	0,00	263,45	
Totale Servizio 5 Gestione dei beni demaniali e patrimoniali	R	18,90		18,90	0,00	18,90	0,00
	C	9.003,00		6.250,75	188,60	6.439,35	2.563,65
	T	9.021,90		6.269,65	188,60	6.458,25	
Servizio 06 Ufficio tecnico							
1 01 06 01 Personale	R	87.179,17		0,00	86.800,00	86.800,00	379,17
	C	181.000,00		178.995,39	2.004,61	181.000,00	0,00
	T	268.179,17		178.995,39	88.804,61	267.800,00	
1 01 06 02 Acquisto di beni di consumo e/o di materie prime	R	4.577,49		0,00	4.000,00	4.000,00	577,49
	C	2.500,00		548,74	1.757,91	2.306,65	193,35
	T	7.077,49		548,74	5.757,91	6.306,65	
1 01 06 03 Prestazioni di servizi	R	29,00		29,00	0,00	29,00	0,00
	C	500,00		69,20	0,00	69,20	430,80
	T	529,00		98,20	0,00	98,20	
1 01 06 07 Imposte e tasse	R	0,00		0,00	0,00	0,00	0,00
	C	12.000,00		11.469,73	530,27	12.000,00	0,00
	T	12.000,00		11.469,73	530,27	12.000,00	
Totale Servizio 6 Ufficio tecnico	R	91.785,66		29,00	90.800,00	90.829,00	956,66
	C	196.000,00		191.083,06	4.292,79	195.375,85	624,15
	T	287.785,66		191.112,06	95.092,79	286.204,85	
Servizio 07 Anagrafe, stato civile, elettorale, leva e servizio statistico							
1 01 07 01 Personale	R	742,38		0,00	742,38	742,38	0,00
	C	57.800,00		57.666,05	0,00	57.666,05	133,95
	T	58.542,38		57.666,05	742,38	58.408,43	
1 01 07 03 Prestazioni di servizi	R	19.768,74		346,16	19.422,58	19.768,74	0,00
	C	0,00		0,00	0,00	0,00	0,00
	T	19.768,74		346,16	19.422,58	19.768,74	

(*) Motivi del verificarsi dei minori residui passivi: Insussistenti (INS); Prescritti (PRE)

(**) Indicare la parte degli impegni che si riferisce a mere regolazioni contabili di spese correlate alle entrate (COR)

COMUNE DI MONTORO SUPERIORE
CONTO DEL BILANCIO ESERCIZIO 2013 - Parte II - Spesa

Descrizione (con i dati della classificazione: Codice e Numero - Capitolo)		Residui conservati e Stanziamenti definitivi di bilancio	N. di riferime nto allo svolgim ento	Conto del Tesoriere	Determinazione dei Residui	Impegni	Minori Residui o Economie
				Pagamenti	Res. da riportare		
	R	Residui (A)		Residui (B)	Residui (C)	Residui (D = B + C)	(E=A-D)*
	C	Competenza (F)		Competenza (G)	Competenza (H)	Competenza (I = G + H)	(L = F - I)
	T	Totale (M)		Totale (N)	Residui al 31/12 (O = C + H)	Impegni al 31/12 (P = D + I)	
1 01 07 07 Imposte e tasse	R	145,68		145,68	0,00	145,68	0,00
	C	4.000,00		3.867,68	0,00	3.867,68	132,32
	T	4.145,68		4.013,36	0,00	4.013,36	
Totale Servizio 7 Anagrafe, stato civile, elettorale, leva e servizio statistico	R	20.656,80		491,84	20.164,96	20.656,80	0,00
	C	61.800,00		61.533,73	0,00	61.533,73	266,27
	T	82.456,80		62.025,57	20.164,96	82.190,53	
Servizio 08 Altri servizi generali							
1 01 08 06 Interessi passivi ed oneri finanziari diversi	R	0,00		0,00	0,00	0,00	0,00
	C	4.200,00		4.200,00	0,00	4.200,00	0,00
	T	4.200,00		4.200,00	0,00	4.200,00	
1 01 08 08 Oneri straordinari della gestione corrente	R	30.431,41		30.431,41	0,00	30.431,41	0,00
	C	51.200,00		0,00	51.109,67	51.109,67	90,33
	T	81.631,41		30.431,41	51.109,67	81.541,08	
1 01 08 10 Fondo svalutazione crediti	R	0,00		0,00	0,00	0,00	0,00
	C	5.000,00		0,00	0,00	0,00	5.000,00
	T	5.000,00		0,00	0,00	0,00	
1 01 08 11 Fondo di riserva	R	0,00		0,00	0,00	0,00	0,00
	C	19.542,00		0,00	0,00	0,00	19.542,00
	T	19.542,00		0,00	0,00	0,00	
Totale Servizio 8 Altri servizi generali	R	30.431,41		30.431,41	0,00	30.431,41	0,00
	C	79.942,00		4.200,00	51.109,67	55.309,67	24.632,33
	T	110.373,41		34.631,41	51.109,67	85.741,08	
Totale Funzione 1 Funzioni generali di amministrazione, di gestione e di controllo	R	611.852,69		245.649,22	298.002,83	543.652,05	68.200,64
	C	1.825.621,00		1.095.945,13	272.945,03	1.368.890,16	456.730,84
	T	2.437.473,69		1.341.594,35	570.947,86	1.912.542,21	
Funzione 02 Funzioni relative alla giustizia Servizio 02 Casa circondariale ed altri servizi							
1 02 02 02 Acquisto di beni di consumo e/o di materie prime	R	1.000,00		644,60	0,00	644,60	355,40
	C	5.710,00		3.653,96	1.904,39	5.558,35	151,65
	T	6.710,00		4.298,56	1.904,39	6.202,95	

(*) Motivi del verificarsi dei minori residui passivi: Insussistenti (INS); Prescritti (PRE)

(**) Indicare la parte degli impegni che si riferisce a mere regolazioni contabili di spese correlate alle entrate (COR)

COMUNE DI MONTORO SUPERIORE
CONTO DEL BILANCIO ESERCIZIO 2013 - Parte II - Spesa

Descrizione (con i dati della classificazione: Codice e Numero - Capitolo)		Residui conservati e Stanziamenti definitivi di bilancio	N. di riferimen- to allo svolgimen- to	Conto del Tesoriere	Determinazione dei Residui	Impegni	Minori Residui o Economie
				Pagamenti	Res. da riportare		
	R	Residui (A)		Residui (B)	Residui (C)	Residui (D = B + C)	(E=A-D)*
	C	Competenza (F)		Competenza (G)	Competenza (H)	Competenza (I = G + H)	(L = F - I)
	T	Totale (M)		Totale (N)	Residui al 31/12 (O = C + H)	Impegni al 31/12 (P = D + I)	
Totale Servizio 2	R	1.000,00		644,60	0,00	644,60	355,40
Casa circondariale ed altri servizi	C	5.710,00		3.653,96	1.904,39	5.558,35	151,65
	T	6.710,00		4.298,56	1.904,39	6.202,95	
Totale Funzione 2	R	1.000,00		644,60	0,00	644,60	355,40
Funzioni relative alla giustizia	C	5.710,00		3.653,96	1.904,39	5.558,35	151,65
	T	6.710,00		4.298,56	1.904,39	6.202,95	
Funzione 03							
Funzioni di polizia locale							
Servizio 01							
Polizia municipale							
1 03 01 01	R	809,68		0,00	809,68	809,68	0,00
Personale	C	169.200,00		168.888,00	0,00	168.888,00	312,00
	T	170.009,68		168.888,00	809,68	169.697,68	
1 03 01 02	R	13.523,84		11.768,58	0,00	11.768,58	1.755,26
Acquisto di beni di consumo e/o di materie prime	C	28.000,00		8.897,88	11.062,99	19.960,87	8.039,13
	T	41.523,84		20.666,46	11.062,99	31.729,45	
1 03 01 07	R	119,83		0,80	119,03	119,83	0,00
Imposte e tasse	C	11.000,00		10.979,97	0,00	10.979,97	20,03
	T	11.119,83		10.980,77	119,03	11.099,80	
Totale Servizio 1	R	14.453,35		11.769,38	928,71	12.698,09	1.755,26
Polizia municipale	C	208.200,00		188.765,85	11.062,99	199.828,84	8.371,16
	T	222.653,35		200.535,23	11.991,70	212.526,93	
Totale Funzione 3	R	14.453,35		11.769,38	928,71	12.698,09	1.755,26
Funzioni di polizia locale	C	208.200,00		188.765,85	11.062,99	199.828,84	8.371,16
	T	222.653,35		200.535,23	11.991,70	212.526,93	
Funzione 04							
Funzioni di istruzione pubblica							
Servizio 01							
Scuola materna							
1 04 01 02	R	12.482,89		11.744,89	238,00	11.982,89	500,00
Acquisto di beni di consumo e/o di materie prime	C	26.883,00		13.220,81	3.523,22	16.744,03	10.138,97
	T	39.365,89		24.965,70	3.761,22	28.726,92	

(*) Motivi del verificarsi dei minori residui passivi: Insussistenti (INS); Prescritti (PRE)

(**) Indicare la parte degli impegni che si riferisce a mere regolazioni contabili di spese correlate alle entrate (COR)

COMUNE DI MONTORO SUPERIORE
CONTO DEL BILANCIO ESERCIZIO 2013 - Parte II - Spesa

Descrizione (con i dati della classificazione: Codice e Numero - Capitolo)		Residui conservati e Stanziamenti definitivi di bilancio	N. di riferimen- to allo svolgimen- to	Conto del Tesoriere	Determinazione dei Residui	Impegni	Minori Residui o Economie
				Pagamenti	Res. da riportare		
	R	Residui (A)		Residui (B)	Residui (C)	Residui (D = B + C)	(E=A-D)*
	C	Competenza (F)		Competenza (G)	Competenza (H)	Competenza (I = G + H)	(L = F - I)
	T	Totale (M)		Totale (N)	Residui al 31/12 (O = C + H)	Impegni al 31/12 (P = D + I)	
Totale Servizio 1	R	12.482,89		11.744,89	238,00	11.982,89	500,00
Scuola materna	C	26.883,00		13.220,81	3.523,22	16.744,03	10.138,97
	T	39.365,89		24.965,70	3.761,22	28.726,92	
Servizio 02							
Istruzione elementare							
1 04 02 02	R	9.677,76		8.977,76	0,00	8.977,76	700,00
Acquisto di beni di consumo e/o di materie prime	C	46.250,00		37.831,55	8.418,45	46.250,00	0,00
	T	55.927,76		46.809,31	8.418,45	55.227,76	
1 04 02 03	R	400,00		400,00	0,00	400,00	0,00
Prestazioni di servizi	C	7.200,00		5.288,75	1.500,00	6.788,75	411,25
	T	7.600,00		5.688,75	1.500,00	7.188,75	
1 04 02 05	R	87.917,13		16.961,65	70.000,00	86.961,65	955,48
Trasferimenti	C	67.000,00		14.520,59	50.000,00	64.520,59	2.479,41
	T	154.917,13		31.482,24	120.000,00	151.482,24	
Totale Servizio 2	R	97.994,89		26.339,41	70.000,00	96.339,41	1.655,48
Istruzione elementare	C	120.450,00		57.640,89	59.918,45	117.559,34	2.890,66
	T	218.444,89		83.980,30	129.918,45	213.898,75	
Servizio 03							
Istruzione media							
1 04 03 02	R	5.460,87		5.360,87	0,00	5.360,87	100,00
Acquisto di beni di consumo e/o di materie prime	C	13.000,00		9.224,08	3.775,92	13.000,00	0,00
	T	18.460,87		14.584,95	3.775,92	18.360,87	
1 04 03 06	R	0,00		0,00	0,00	0,00	0,00
Interessi passivi ed oneri finanziari diversi	C	7.980,00		7.980,00	0,00	7.980,00	0,00
	T	7.980,00		7.980,00	0,00	7.980,00	
Totale Servizio 3	R	5.460,87		5.360,87	0,00	5.360,87	100,00
Istruzione media	C	20.980,00		17.204,08	3.775,92	20.980,00	0,00
	T	26.440,87		22.564,95	3.775,92	26.340,87	
Servizio 05							
Assistenza scolastica, trasporto, refezione ed altri servizi							
1 04 05 02	R	41.393,74		35.165,97	230,00	35.395,97	5.997,77
Acquisto di beni di consumo e/o di materie prime	C	226.540,00		157.386,48	68.808,33	226.194,81	345,19
	T	267.933,74		192.552,45	69.038,33	261.590,78	

(*) Motivi del verificarsi dei minori residui passivi: Insussistenti (INS); Prescritti (PRE)

(**) Indicare la parte degli impegni che si riferisce a mere regolazioni contabili di spese correlate alle entrate (COR)

COMUNE DI MONTORO SUPERIORE
CONTO DEL BILANCIO ESERCIZIO 2013 - Parte II - Spesa

Descrizione (con i dati della classificazione: Codice e Numero - Capitolo)		Residui conservati e Stanziamenti definitivi di bilancio	N. di riferime nto allo svolgim ento	Conto del Tesoriere	Determinazione dei Residui	Impegni	Minori Residui o Economie
				Pagamenti	Res. da riportare		
	R	Residui (A)		Residui (B)	Residui (C)	Residui (D = B + C)	(E=A-D)*
	C	Competenza (F)		Competenza (G)	Competenza (H)	Competenza (I = G + H)	(L = F - I)
	T	Totale (M)		Totale (N)	Residui al 31/12 (O = C + H)	Impegni al 31/12 (P = D + I)	
1 04 05 03 Prestazioni di servizi	R	0,00		0,00	0,00	0,00	0,00
	C	45.000,00		0,00	45.000,00	45.000,00	0,00
	T	45.000,00		0,00	45.000,00	45.000,00	
Totale Servizio 5	R	41.393,74		35.165,97	230,00	35.395,97	5.997,77
Assistenza scolastica, trasporto, refezione ed altri servizi	C	271.540,00		157.386,48	113.808,33	271.194,81	345,19
	T	312.933,74		192.552,45	114.038,33	306.590,78	
Totale Funzione 4	R	157.332,39		78.611,14	70.468,00	149.079,14	8.253,25
Funzioni di istruzione pubblica	C	439.853,00		245.452,26	181.025,92	426.478,18	13.374,82
	T	597.185,39		324.063,40	251.493,92	575.557,32	
Funzione 05							
Funzioni relative alla cultura ed ai beni culturali							
Servizio 01							
Biblioteche, musei e pinacoteche							
1 05 01 02	R	1.631,38		1.531,38	0,00	1.531,38	100,00
Acquisto di beni di consumo e/o di materie prime	C	3.000,00		1.030,92	300,00	1.330,92	1.669,08
	T	4.631,38		2.562,30	300,00	2.862,30	
Totale Servizio 1	R	1.631,38		1.531,38	0,00	1.531,38	100,00
Biblioteche, musei e pinacoteche	C	3.000,00		1.030,92	300,00	1.330,92	1.669,08
	T	4.631,38		2.562,30	300,00	2.862,30	
Servizio 02							
Teatri, attivita' culturali e servizi diversi nel settore culturale							
1 05 02 02	R	1.100,00		800,00	300,00	1.100,00	0,00
Acquisto di beni di consumo e/o di materie prime	C	2.000,00		1.050,00	0,00	1.050,00	950,00
	T	3.100,00		1.850,00	300,00	2.150,00	
1 05 02 04	R	0,00		0,00	0,00	0,00	0,00
Utilizzo di beni di terzi	C	100,00		0,00	100,00	100,00	0,00
	T	100,00		0,00	100,00	100,00	
1 05 02 05	R	0,00		0,00	0,00	0,00	0,00
Trasferimenti	C	2.000,00		0,00	0,00	0,00	2.000,00
	T	2.000,00		0,00	0,00	0,00	
Totale Servizio 2	R	1.100,00		800,00	300,00	1.100,00	0,00
Teatri, attivita' culturali e servizi diversi nel settore culturale	C	4.100,00		1.050,00	100,00	1.150,00	2.950,00
	T	5.200,00		1.850,00	400,00	2.250,00	

(*) Motivi del verificarsi dei minori residui passivi: Insussistenti (INS); Prescritti (PRE)

(**) Indicare la parte degli impegni che si riferisce a mere regolazioni contabili di spese correlate alle entrate (COR)

COMUNE DI MONTORO SUPERIORE
CONTO DEL BILANCIO ESERCIZIO 2013 - Parte II - Spesa

Descrizione <i>(con i dati della classificazione: Codice e Numero - Capitolo)</i>		Residui conservati e Stanziamenti definitivi di bilancio	N. di riferime nto allo svolgim ento	Conto del Tesoriere	Determinazione dei Residui	Impegni	Minori Residui o Economie
				Pagamenti	Res. da riportare		
	R	Residui (A)		Residui (B)	Residui (C)	Residui (D = B + C)	(E=A-D)*
	C	Competenza (F)		Competenza (G)	Competenza (H)	Competenza (I = G + H)	(L = F - I)
	T	Totale (M)		Totale (N)	Residui al 31/12 (O = C + H)	Impegni al 31/12 (P = D + I)	
Totale Funzione 5	R	2.731,38		2.331,38	300,00	2.631,38	100,00
Funzioni relative alla cultura ed ai beni culturali	C	7.100,00		2.080,92	400,00	2.480,92	4.619,08
	T	9.831,38		4.412,30	700,00	5.112,30	
Funzione 06							
Funzioni nel settore sportivo e ricreativo							
Servizio 01							
Piscine comunali							
1 06 01 02	R	1.053,70		998,52	55,18	1.053,70	0,00
Acquisto di beni di consumo e/o di materie prime	C	8.000,00		5.506,90	793,10	6.300,00	1.700,00
	T	9.053,70		6.505,42	848,28	7.353,70	
Totale Servizio 1	R	1.053,70		998,52	55,18	1.053,70	0,00
Piscine comunali	C	8.000,00		5.506,90	793,10	6.300,00	1.700,00
	T	9.053,70		6.505,42	848,28	7.353,70	
Servizio 02							
Stadio comunale, palazzo dello sport ed altri impianti							
1 06 02 06	R	0,00		0,00	0,00	0,00	0,00
Interessi passivi ed oneri finanziari diversi	C	21.186,00		21.186,00	0,00	21.186,00	0,00
	T	21.186,00		21.186,00	0,00	21.186,00	
Totale Servizio 2	R	0,00		0,00	0,00	0,00	0,00
Stadio comunale, palazzo dello sport ed altri impianti	C	21.186,00		21.186,00	0,00	21.186,00	0,00
	T	21.186,00		21.186,00	0,00	21.186,00	
Totale Funzione 6	R	1.053,70		998,52	55,18	1.053,70	0,00
Funzioni nel settore sportivo e ricreativo	C	29.186,00		26.692,90	793,10	27.486,00	1.700,00
	T	30.239,70		27.691,42	848,28	28.539,70	
Funzione 08							
Funzioni nel campo della viabilita' e dei trasporti							
Servizio 01							
Viabilita', circolazione stradale e servizi connessi							
1 08 01 02	R	65.595,10		49.670,10	13.820,00	63.490,10	2.105,00
Acquisto di beni di consumo e/o di materie prime	C	352.000,00		323.108,32	27.046,20	350.154,52	1.845,48
	T	417.595,10		372.778,42	40.866,20	413.644,62	

(*) Motivi del verificarsi dei minori residui passivi: Insussistenti (INS); Prescritti (PRE)

(**) Indicare la parte degli impegni che si riferisce a mere regolazioni contabili di spese correlate alle entrate (COR)

COMUNE DI MONTORO SUPERIORE
CONTO DEL BILANCIO ESERCIZIO 2013 - Parte II - Spesa

Descrizione (con i dati della classificazione: Codice e Numero - Capitolo)		Residui conservati e Stanziamenti definitivi di bilancio	N. di riferimen- to allo svolgimen- to	Conto del Tesoriere	Determinazione dei Residui	Impegni	Minori Residui o Economie
				Pagamenti	Res. da riportare		
	R	Residui (A)		Residui (B)	Residui (C)	Residui (D = B + C)	(E=A-D)*
	C	Competenza (F)		Competenza (G)	Competenza (H)	Competenza (I = G + H)	(L = F - I)
	T	Totale (M)		Totale (N)	Residui al 31/12 (O = C + H)	Impegni al 31/12 (P = D + I)	
1 08 01 06	R	0,00		0,00	0,00	0,00	0,00
Interessi passivi ed oneri finanziari diversi	C	9.820,00		9.820,00	0,00	9.820,00	0,00
	T	9.820,00		9.820,00	0,00	9.820,00	
Totale Servizio 1	R	65.595,10		49.670,10	13.820,00	63.490,10	2.105,00
Viabilita', circolazione stradale e servizi connessi	C	361.820,00		332.928,32	27.046,20	359.974,52	1.845,48
	T	427.415,10		382.598,42	40.866,20	423.464,62	
Servizio 02							
Illuminazione pubblica e servizi connessi							
1 08 02 06	R	0,00		0,00	0,00	0,00	0,00
Interessi passivi ed oneri finanziari diversi	C	26.606,00		26.606,00	0,00	26.606,00	0,00
	T	26.606,00		26.606,00	0,00	26.606,00	
Totale Servizio 2	R	0,00		0,00	0,00	0,00	0,00
Illuminazione pubblica e servizi connessi	C	26.606,00		26.606,00	0,00	26.606,00	0,00
	T	26.606,00		26.606,00	0,00	26.606,00	
Totale Funzione 8	R	65.595,10		49.670,10	13.820,00	63.490,10	2.105,00
Funzioni nel campo della viabilita' e dei trasporti	C	388.426,00		359.534,32	27.046,20	386.580,52	1.845,48
	T	454.021,10		409.204,42	40.866,20	450.070,62	
Funzione 09							
Funzioni riguardanti la gestione del territorio e dell'ambiente							
Servizio 01							
Urbanistica e gestione del territorio							
1 09 01 02	R	684,18		684,18	0,00	684,18	0,00
Acquisto di beni di consumo e/o di materie prime	C	9.000,00		5.083,23	3.916,77	9.000,00	0,00
	T	9.684,18		5.767,41	3.916,77	9.684,18	
1 09 01 03	R	0,00		0,00	0,00	0,00	0,00
Prestazioni di servizi	C	1.400,00		0,00	0,00	0,00	1.400,00
	T	1.400,00		0,00	0,00	0,00	
1 09 01 06	R	0,00		0,00	0,00	0,00	0,00
Interessi passivi ed oneri finanziari diversi	C	43.422,00		39.922,00	0,00	39.922,00	3.500,00
	T	43.422,00		39.922,00	0,00	39.922,00	
Totale Servizio 1	R	684,18		684,18	0,00	684,18	0,00
Urbanistica e gestione del territorio	C	53.822,00		45.005,23	3.916,77	48.922,00	4.900,00
	T	54.506,18		45.689,41	3.916,77	49.606,18	

(*) Motivi del verificarsi dei minori residui passivi: Insussistenti (INS); Prescritti (PRE)

(**) Indicare la parte degli impegni che si riferisce a mere regolazioni contabili di spese correlate alle entrate (COR)

COMUNE DI MONTORO SUPERIORE
CONTO DEL BILANCIO ESERCIZIO 2013 - Parte II - Spesa

Descrizione (con i dati della classificazione: Codice e Numero - Capitolo)		Residui conservati e Stanziamenti definitivi di bilancio	N. di riferime nto allo svolgim ento	Conto del Tesoriere	Determinazione dei Residui	Impegni	Minori Residui o Economie
				Pagamenti	Res. da riportare		
	R	Residui (A)		Residui (B)	Residui (C)	Residui (D = B + C)	(E=A-D)*
	C	Competenza (F)		Competenza (G)	Competenza (H)	Competenza (I = G + H)	(L = F - I)
	T	Totale (M)		Totale (N)	Residui al 31/12 (O = C + H)	Impegni al 31/12 (P = D + I)	
Servizio 02							
Edilizia residenziale pubblica locale e piani di edilizia ec onomica-popolare							
1 09 02 02	R	605,00		0,00	605,00	605,00	0,00
Acquisto di beni di consumo e/o di materie prime	C	5.000,00		1.568,20	0,00	1.568,20	3.431,80
	T	5.605,00		1.568,20	605,00	2.173,20	
Totale Servizio 2	R	605,00		0,00	605,00	605,00	0,00
Edilizia residenziale pubblica locale e piani di edilizia ec onomica-popolare	C	5.000,00		1.568,20	0,00	1.568,20	3.431,80
	T	5.605,00		1.568,20	605,00	2.173,20	
Servizio 03							
Servizi di protezione civile							
1 09 03 02	R	10.000,00		4.999,95	5.000,05	10.000,00	0,00
Acquisto di beni di consumo e/o di materie prime	C	10.000,00		3.793,52	0,00	3.793,52	6.206,48
	T	20.000,00		8.793,47	5.000,05	13.793,52	
Totale Servizio 3	R	10.000,00		4.999,95	5.000,05	10.000,00	0,00
Servizi di protezione civile	C	10.000,00		3.793,52	0,00	3.793,52	6.206,48
	T	20.000,00		8.793,47	5.000,05	13.793,52	
Servizio 04							
Servizio idrico integrato							
1 09 04 02	R	6.352,50		6.352,50	0,00	6.352,50	0,00
Acquisto di beni di consumo e/o di materie prime	C	96.000,00		59.217,87	0,00	59.217,87	36.782,13
	T	102.352,50		65.570,37	0,00	65.570,37	
1 09 04 05	R	12.000,00		0,00	12.000,00	12.000,00	0,00
Trasferimenti	C	106.000,00		0,00	6.000,00	6.000,00	100.000,00
	T	118.000,00		0,00	18.000,00	18.000,00	
1 09 04 06	R	0,00		0,00	0,00	0,00	0,00
Interessi passivi ed oneri finanziari diversi	C	19.652,00		19.652,00	0,00	19.652,00	0,00
	T	19.652,00		19.652,00	0,00	19.652,00	
Totale Servizio 4	R	18.352,50		6.352,50	12.000,00	18.352,50	0,00
Servizio idrico integrato	C	221.652,00		78.869,87	6.000,00	84.869,87	136.782,13
	T	240.004,50		85.222,37	18.000,00	103.222,37	
Servizio 05							
Servizio smaltimento rifiuti							

(*) Motivi del verificarsi dei minori residui passivi: Insussistenti (INS); Prescritti (PRE)

(**) Indicare la parte degli impegni che si riferisce a mere regolazioni contabili di spese correlate alle entrate (COR)

COMUNE DI MONTORO SUPERIORE
CONTO DEL BILANCIO ESERCIZIO 2013 - Parte II - Spesa

Descrizione (con i dati della classificazione: Codice e Numero - Capitolo)		Residui conservati e Stanziamenti definitivi di bilancio	N. di riferime nto allo svolgim ento	Conto del Tesoriere	Determinazione dei Residui	Impegni	Minori Residui o Economie
				Pagamenti	Res. da riportare		
	R	Residui (A)		Residui (B)	Residui (C)	Residui (D = B + C)	(E=A-D)*
	C	Competenza (F)		Competenza (G)	Competenza (H)	Competenza (I = G + H)	(L = F - I)
	T	Totale (M)		Totale (N)	Residui al 31/12 (O = C + H)	Impegni al 31/12 (P = D + I)	
1 09 05 01 Personale	R	1.416,05		0,00	1.416,05	1.416,05	0,00
	C	43.000,00		41.125,06	1.874,94	43.000,00	0,00
	T	44.416,05		41.125,06	3.290,99	44.416,05	
1 09 05 02 Acquisto di beni di consumo e/o di materie prime	R	347.411,21		166.865,48	180.545,73	347.411,21	0,00
	C	1.050.200,00		813.307,36	236.892,64	1.050.200,00	0,00
	T	1.397.611,21		980.172,84	417.438,37	1.397.611,21	
1 09 05 07 Imposte e tasse	R	292,16		0,00	292,16	292,16	0,00
	C	3.000,00		2.510,74	489,26	3.000,00	0,00
	T	3.292,16		2.510,74	781,42	3.292,16	
Totale Servizio 5 Servizio smaltimento rifiuti	R	349.119,42		166.865,48	182.253,94	349.119,42	0,00
	C	1.096.200,00		856.943,16	239.256,84	1.096.200,00	0,00
	T	1.445.319,42		1.023.808,64	421.510,78	1.445.319,42	
Totale Funzione 9 Funzioni riguardanti la gestione del territorio e dell'ambiente	R	378.761,10		178.902,11	199.858,99	378.761,10	0,00
	C	1.386.674,00		986.179,98	249.173,61	1.235.353,59	151.320,41
	T	1.765.435,10		1.165.082,09	449.032,60	1.614.114,69	
Funzione 10 Funzioni nel settore sociale Servizio 01 Asili nido, servizi per l'infanzia e per i minori							
1 10 01 05 Trasferimenti	R	0,00		0,00	0,00	0,00	0,00
	C	5.000,00		5.000,00	0,00	5.000,00	0,00
	T	5.000,00		5.000,00	0,00	5.000,00	
Totale Servizio 1 Asili nido, servizi per l'infanzia e per i minori	R	0,00		0,00	0,00	0,00	0,00
	C	5.000,00		5.000,00	0,00	5.000,00	0,00
	T	5.000,00		5.000,00	0,00	5.000,00	
Servizio 02 Servizi di prevenzione e riabilitazione							
1 10 02 03 Prestazioni di servizi	R	26.000,00		0,00	26.000,00	26.000,00	0,00
	C	26.000,00		0,00	26.000,00	26.000,00	0,00
	T	52.000,00		0,00	52.000,00	52.000,00	
Totale Servizio 2 Servizi di prevenzione e riabilitazione	R	26.000,00		0,00	26.000,00	26.000,00	0,00
	C	26.000,00		0,00	26.000,00	26.000,00	0,00
	T	52.000,00		0,00	52.000,00	52.000,00	

(*) Motivi del verificarsi dei minori residui passivi: Insussistenti (INS); Prescritti (PRE)

(**) Indicare la parte degli impegni che si riferisce a mere regolazioni contabili di spese correlate alle entrate (COR)

COMUNE DI MONTORO SUPERIORE
CONTO DEL BILANCIO ESERCIZIO 2013 - Parte II - Spesa

Descrizione (con i dati della classificazione: Codice e Numero - Capitolo)		Residui conservati e Stanziamenti definitivi di bilancio	N. di riferimen to allo svolgim ento	Conto del Tesoriere	Determinazione dei Residui	Impegni	Minori Residui o Economie
				Pagamenti	Res. da riportare		
	R	Residui (A)		Residui (B)	Residui (C)	Residui (D = B + C)	(E=A-D)*
	C	Competenza (F)		Competenza (G)	Competenza (H)	Competenza (I = G + H)	(L = F - I)
	T	Totale (M)		Totale (N)	Residui al 31/12 (O = C + H)	Impegni al 31/12 (P = D + I)	
Servizio 04							
Assistenza, beneficenza pubblica e servizi diversi alla per sona							
1 10 04 05	R	76.108,35		130,00	70.639,91	70.769,91	5.338,44
Trasferimenti	C	88.300,00		17.932,17	63.203,93	81.136,10	7.163,90
	T	164.408,35		18.062,17	133.843,84	151.906,01	
Totale Servizio 4	R	76.108,35		130,00	70.639,91	70.769,91	5.338,44
Assistenza, beneficenza pubblica e servizi diversi alla per sona	C	88.300,00		17.932,17	63.203,93	81.136,10	7.163,90
	T	164.408,35		18.062,17	133.843,84	151.906,01	
Servizio 05							
Servizio necroscopico e cimiteriale							
1 10 05 02	R	3.036,00		726,00	2.000,00	2.726,00	310,00
Acquisto di beni di consumo e/o di materie prime	C	7.000,00		3.831,41	0,00	3.831,41	3.168,59
	T	10.036,00		4.557,41	2.000,00	6.557,41	
Totale Servizio 5	R	3.036,00		726,00	2.000,00	2.726,00	310,00
Servizio necroscopico e cimiteriale	C	7.000,00		3.831,41	0,00	3.831,41	3.168,59
	T	10.036,00		4.557,41	2.000,00	6.557,41	
Totale Funzione 10	R	105.144,35		856,00	98.639,91	99.495,91	5.648,44
Funzioni nel settore sociale	C	126.300,00		26.763,58	89.203,93	115.967,51	10.332,49
	T	231.444,35		27.619,58	187.843,84	215.463,42	
Funzione 11							
Funzioni nel campo dello sviluppo economico							
Servizio 02							
Fiere, mercati e servizi connessi							
1 11 02 06	R	0,00		0,00	0,00	0,00	0,00
Interessi passivi ed oneri finanziari diversi	C	15.554,00		15.554,00	0,00	15.554,00	0,00
	T	15.554,00		15.554,00	0,00	15.554,00	
Totale Servizio 2	R	0,00		0,00	0,00	0,00	0,00
Fiere, mercati e servizi connessi	C	15.554,00		15.554,00	0,00	15.554,00	0,00
	T	15.554,00		15.554,00	0,00	15.554,00	
Servizio 05							
Servizi relativi al commercio							

(*) Motivi del verificarsi dei minori residui passivi: Insussistenti (INS); Prescritti (PRE)

(**) Indicare la parte degli impegni che si riferisce a mere regolazioni contabili di spese correlate alle entrate (COR)

COMUNE DI MONTORO SUPERIORE
CONTO DEL BILANCIO ESERCIZIO 2013 - Parte II - Spesa

Descrizione (con i dati della classificazione: Codice e Numero - Capitolo)		Residui conservati e Stanziamenti definitivi di bilancio	N. di riferimen- to allo svolgimen- to	Conto del Tesoriere	Determinazione dei Residui	Impegni	Minori Residui o Economie
				Pagamenti	Res. da riportare		
	R	Residui (A)		Residui (B)	Residui (C)	Residui (D = B + C)	(E=A-D)*
	C	Competenza (F)		Competenza (G)	Competenza (H)	Competenza (I = G + H)	(L = F - I)
	T	Totale (M)		Totale (N)	Residui al 31/12 (O = C + H)	Impegni al 31/12 (P = D + I)	
1 11 05 02 Acquisto di beni di consumo e/o di materie prime	R	293,09		273,09	20,00	293,09	0,00
	C	1.000,00		0,00	0,00	0,00	1.000,00
	T	1.293,09		273,09	20,00	293,09	
Totale Servizio 5 Servizi relativi al commercio	R	293,09		273,09	20,00	293,09	0,00
	C	1.000,00		0,00	0,00	0,00	1.000,00
	T	1.293,09		273,09	20,00	293,09	
Totale Funzione 11 Funzioni nel campo dello sviluppo economico	R	293,09		273,09	20,00	293,09	0,00
	C	16.554,00		15.554,00	0,00	15.554,00	1.000,00
	T	16.847,09		15.827,09	20,00	15.847,09	
Funzione 12 Funzioni relative a servizi produttivi							
Servizio 05 Farmacie							
1 12 05 05 Trasferimenti	R	516,00		0,00	516,00	516,00	0,00
	C	516,00		0,00	516,00	516,00	0,00
	T	1.032,00		0,00	1.032,00	1.032,00	
Totale Servizio 5 Farmacie	R	516,00		0,00	516,00	516,00	0,00
	C	516,00		0,00	516,00	516,00	0,00
	T	1.032,00		0,00	1.032,00	1.032,00	
Totale Funzione 12 Funzioni relative a servizi produttivi	R	516,00		0,00	516,00	516,00	0,00
	C	516,00		0,00	516,00	516,00	0,00
	T	1.032,00		0,00	1.032,00	1.032,00	
Riepilogo Titolo 1 Spese correnti							
Funzione 1 Funzioni generali di amministrazione, di gestione e di controllo	R	611.852,69		245.649,22	298.002,83	543.652,05	68.200,64
	C	1.825.621,00		1.095.945,13	272.945,03	1.368.890,16	456.730,84
	T	2.437.473,69		1.341.594,35	570.947,86	1.912.542,21	
Funzione 2 Funzioni relative alla giustizia	R	1.000,00		644,60	0,00	644,60	355,40
	C	5.710,00		3.653,96	1.904,39	5.558,35	151,65
	T	6.710,00		4.298,56	1.904,39	6.202,95	
Funzione 3 Funzioni di polizia locale	R	14.453,35		11.769,38	928,71	12.698,09	1.755,26
	C	208.200,00		188.765,85	11.062,99	199.828,84	8.371,16
	T	222.653,35		200.535,23	11.991,70	212.526,93	

(*) Motivi del verificarsi dei minori residui passivi: Insussistenti (INS); Prescritti (PRE)

(**) Indicare la parte degli impegni che si riferisce a mere regolazioni contabili di spese correlate alle entrate (COR)

COMUNE DI MONTORO SUPERIORE

CONTO DEL BILANCIO ESERCIZIO 2013 - Parte II - Spesa

Descrizione (con i dati della classificazione: Codice e Numero - Capitolo)		Residui conservati e Stanziamenti definitivi di bilancio	N. di riferime nto allo svolgim ento	Conto del Tesoriere	Determinazione dei Residui	Impegni	Minori Residui o Economie
				Pagamenti	Res. da riportare		
	R	Residui (A)		Residui (B)	Residui (C)	Residui (D = B + C)	(E=A-D)*
	C	Competenza (F)		Competenza (G)	Competenza (H)	Competenza (I = G + H)	(L = F - I)
	T	Totale (M)		Totale (N)	Residui al 31/12 (O = C + H)	Impegni al 31/12 (P = D + I)	
Funzione 4 Funzioni di istruzione pubblica	R	157.332,39		78.611,14	70.468,00	149.079,14	8.253,25
	C	439.853,00		245.452,26	181.025,92	426.478,18	13.374,82
	T	597.185,39		324.063,40	251.493,92	575.557,32	
Funzione 5 Funzioni relative alla cultura ed ai beni culturali	R	2.731,38		2.331,38	300,00	2.631,38	100,00
	C	7.100,00		2.080,92	400,00	2.480,92	4.619,08
	T	9.831,38		4.412,30	700,00	5.112,30	
Funzione 6 Funzioni nel settore sportivo e ricreativo	R	1.053,70		998,52	55,18	1.053,70	0,00
	C	29.186,00		26.692,90	793,10	27.486,00	1.700,00
	T	30.239,70		27.691,42	848,28	28.539,70	
Funzione 7 Funzioni nel campo turistico	R	0,00		0,00	0,00	0,00	0,00
	C	0,00		0,00	0,00	0,00	0,00
	T	0,00		0,00	0,00	0,00	
Funzione 8 Funzioni nel campo della viabilita' e dei trasporti	R	65.595,10		49.670,10	13.820,00	63.490,10	2.105,00
	C	388.426,00		359.534,32	27.046,20	386.580,52	1.845,48
	T	454.021,10		409.204,42	40.866,20	450.070,62	
Funzione 9 Funzioni riguardanti la gestione del territorio e dell'ambie nte	R	378.761,10		178.902,11	199.858,99	378.761,10	0,00
	C	1.386.674,00		986.179,98	249.173,61	1.235.353,59	151.320,41
	T	1.765.435,10		1.165.082,09	449.032,60	1.614.114,69	
Funzione 10 Funzioni nel settore sociale	R	105.144,35		856,00	98.639,91	99.495,91	5.648,44
	C	126.300,00		26.763,58	89.203,93	115.967,51	10.332,49
	T	231.444,35		27.619,58	187.843,84	215.463,42	
Funzione 11 Funzioni nel campo dello sviluppo economico	R	293,09		273,09	20,00	293,09	0,00
	C	16.554,00		15.554,00	0,00	15.554,00	1.000,00
	T	16.847,09		15.827,09	20,00	15.847,09	
Funzione 12 Funzioni relative a servizi produttivi	R	516,00		0,00	516,00	516,00	0,00
	C	516,00		0,00	516,00	516,00	0,00
	T	1.032,00		0,00	1.032,00	1.032,00	
Totale Titolo 1	R	1.338.733,15		569.705,54	682.609,62	1.252.315,16	86.417,99
Spese correnti	C	4.434.140,00		2.950.622,90	834.071,17	3.784.694,07	649.445,93
	T	5.772.873,15		3.520.328,44	1.516.680,79	5.037.009,23	

(*) Motivi del verificarsi dei minori residui passivi: Insussistenti (INS); Prescritti (PRE)

(**) Indicare la parte degli impegni che si riferisce a mere regolazioni contabili di spese correlate alle entrate (COR)

COMUNE DI MONTORO SUPERIORE
CONTO DEL BILANCIO ESERCIZIO 2013 - Parte II - Spesa

Descrizione <i>(con i dati della classificazione: Codice e Numero - Capitolo)</i>		Residui conservati e Stanziamenti definitivi di bilancio	N. di riferime nto allo svolgim ento	Conto del Tesoriere	Determinazione dei Residui	Impegni	Minori Residui o Economie
				Pagamenti	Res. da riportare		
	R	Residui (A)		Residui (B)	Residui (C)	Residui (D = B + C)	(E=A-D)*
	C	Competenza (F)		Competenza (G)	Competenza (H)	Competenza (I = G + H)	(L = F - I)
	T	Totale (M)		Totale (N)	Residui al 31/12 (O = C + H)	Impegni al 31/12 (P = D + I)	
Titolo 2							
Spese in conto capitale							
Funzione 01							
Funzioni generali di amministrazione, di gestione e di controllo							
Servizio 05							
Gestione dei beni demaniali e patrimoniali							
2 01 05 02	R	54.795,47		0,00	0,00	0,00	54.795,47
Espropri e servitu' onerose	C	600.000,00		0,00	0,00	0,00	600.000,00
	T	654.795,47		0,00	0,00	0,00	
Totale Servizio 5	R	54.795,47		0,00	0,00	0,00	54.795,47
Gestione dei beni demaniali e patrimoniali	C	600.000,00		0,00	0,00	0,00	600.000,00
	T	654.795,47		0,00	0,00	0,00	
Servizio 06							
Ufficio tecnico							
2 01 06 06	R	13.000,00		0,00	13.000,00	13.000,00	0,00
Incarichi professionali esterni	C	0,00		0,00	0,00	0,00	0,00
	T	13.000,00		0,00	13.000,00	13.000,00	
Totale Servizio 6	R	13.000,00		0,00	13.000,00	13.000,00	0,00
Ufficio tecnico	C	0,00		0,00	0,00	0,00	0,00
	T	13.000,00		0,00	13.000,00	13.000,00	
Servizio 08							
Altri servizi generali							
2 01 08 01	R	133.154,00		0,00	133.154,00	133.154,00	0,00
Acquisizione di beni immobili	C	0,00		0,00	0,00	0,00	0,00
	T	133.154,00		0,00	133.154,00	133.154,00	
2 01 08 06	R	129.760,03		0,00	129.760,03	129.760,03	0,00
Incarichi professionali esterni	C	0,00		0,00	0,00	0,00	0,00
	T	129.760,03		0,00	129.760,03	129.760,03	
Totale Servizio 8	R	262.914,03		0,00	262.914,03	262.914,03	0,00
Altri servizi generali	C	0,00		0,00	0,00	0,00	0,00
	T	262.914,03		0,00	262.914,03	262.914,03	

(*) Motivi del verificarsi dei minori residui passivi: Insussistenti (INS); Prescritti (PRE)

(**) Indicare la parte degli impegni che si riferisce a mere regolazioni contabili di spese correlate alle entrate (COR)

COMUNE DI MONTORO SUPERIORE
CONTO DEL BILANCIO ESERCIZIO 2013 - Parte II - Spesa

Descrizione (con i dati della classificazione: Codice e Numero - Capitolo)		Residui conservati e Stanziamenti definitivi di bilancio	N. di riferime nto allo svolgim ento	Conto del Tesoriere	Determinazione dei Residui	Impegni	Minori Residui o Economie
				Pagamenti	Res. da riportare		
	R	Residui (A)		Residui (B)	Residui (C)	Residui (D = B + C)	(E=A-D)*
	C	Competenza (F)		Competenza (G)	Competenza (H)	Competenza (I = G + H)	(L = F - I)
	T	Totale (M)		Totale (N)	Residui al 31/12 (O = C + H)	Impegni al 31/12 (P = D + I)	
Totale Funzione 1	R	330.709,50		0,00	275.914,03	275.914,03	54.795,47
Funzioni generali di amministrazione, di gestione e di controllo	C	600.000,00		0,00	0,00	0,00	600.000,00
	T	930.709,50		0,00	275.914,03	275.914,03	
Funzione 04							
Funzioni di istruzione pubblica							
Servizio 02							
Istruzione elementare							
2 04 02 05	R	628.645,10		0,00	628.645,10	628.645,10	0,00
Acquisizione di beni mobili, macchine ed attrezzature tecnico-scientifiche	C	0,00		0,00	0,00	0,00	0,00
	T	628.645,10		0,00	628.645,10	628.645,10	
Totale Servizio 2	R	628.645,10		0,00	628.645,10	628.645,10	0,00
Istruzione elementare	C	0,00		0,00	0,00	0,00	0,00
	T	628.645,10		0,00	628.645,10	628.645,10	
Servizio 03							
Istruzione media							
2 04 03 05	R	0,00		0,00	0,00	0,00	0,00
Acquisizione di beni mobili, macchine ed attrezzature tecnico-scientifiche	C	350.000,00		0,00	0,00	0,00	350.000,00
	T	350.000,00		0,00	0,00	0,00	
Totale Servizio 3	R	0,00		0,00	0,00	0,00	0,00
Istruzione media	C	350.000,00		0,00	0,00	0,00	350.000,00
	T	350.000,00		0,00	0,00	0,00	
Totale Funzione 4	R	628.645,10		0,00	628.645,10	628.645,10	0,00
Funzioni di istruzione pubblica	C	350.000,00		0,00	0,00	0,00	350.000,00
	T	978.645,10		0,00	628.645,10	628.645,10	
Funzione 05							
Funzioni relative alla cultura ed ai beni culturali							
Servizio 02							
Teatri, attività culturali e servizi diversi nel settore culturale							

(*) Motivi del verificarsi dei minori residui passivi: Insussistenti (INS); Prescritti (PRE)

(**) Indicare la parte degli impegni che si riferisce a mere regolazioni contabili di spese correlate alle entrate (COR)

COMUNE DI MONTORO SUPERIORE

CONTO DEL BILANCIO ESERCIZIO 2013 - Parte II - Spesa

Descrizione <i>(con i dati della classificazione: Codice e Numero - Capitolo)</i>		Residui conservati e Stanziamenti definitivi di bilancio	N. di riferime nto allo svolgim ento	Conto del Tesoriere	Determinazione dei Residui	Impegni	Minori Residui o Economie
				Pagamenti	Res. da riportare		
	R	Residui (A)		Residui (B)	Residui (C)	Residui (D = B + C)	(E=A-D)*
	C	Competenza (F)		Competenza (G)	Competenza (H)	Competenza (I = G + H)	(L = F - I)
	T	Totale (M)		Totale (N)	Residui al 31/12 (O = C + H)	Impegni al 31/12 (P = D + I)	
2 05 02 01 Acquisizione di beni immobili	R	0,00		0,00	0,00	0,00	0,00
	C	148.300,00		0,00	112.000,00	112.000,00	36.300,00
	T	148.300,00		0,00	112.000,00	112.000,00	
Totale Servizio 2 Teatri, attivita' culturali e servizi diversi nel settore culturale	R	0,00		0,00	0,00	0,00	0,00
	C	148.300,00		0,00	112.000,00	112.000,00	36.300,00
	T	148.300,00		0,00	112.000,00	112.000,00	
Totale Funzione 5 Funzioni relative alla cultura ed ai beni culturali	R	0,00		0,00	0,00	0,00	0,00
	C	148.300,00		0,00	112.000,00	112.000,00	36.300,00
	T	148.300,00		0,00	112.000,00	112.000,00	
Funzione 06 Funzioni nel settore sportivo e ricreativo Servizio 02 Stadio comunale, palazzo dello sport ed altri impianti							
2 06 02 01 Acquisizione di beni immobili	R	96.444,99		2.640,73	93.804,26	96.444,99	0,00
	C	0,00		0,00	0,00	0,00	0,00
	T	96.444,99		2.640,73	93.804,26	96.444,99	
Totale Servizio 2 Stadio comunale, palazzo dello sport ed altri impianti	R	96.444,99		2.640,73	93.804,26	96.444,99	0,00
	C	0,00		0,00	0,00	0,00	0,00
	T	96.444,99		2.640,73	93.804,26	96.444,99	
Totale Funzione 6 Funzioni nel settore sportivo e ricreativo	R	96.444,99		2.640,73	93.804,26	96.444,99	0,00
	C	0,00		0,00	0,00	0,00	0,00
	T	96.444,99		2.640,73	93.804,26	96.444,99	
Funzione 08 Funzioni nel campo della viabilita' e dei trasporti Servizio 01 Viabilita', circolazione stradale e servizi connessi							
2 08 01 01 Acquisizione di beni immobili	R	1.704.445,18		203.445,07	725.637,28	929.082,35	775.362,83
	C	2.817.965,00		84.993,87	122.851,54	207.845,41	2.610.119,59
	T	4.522.410,18		288.438,94	848.488,82	1.136.927,76	
Totale Servizio 1 Viabilita', circolazione stradale e servizi connessi	R	1.704.445,18		203.445,07	725.637,28	929.082,35	775.362,83
	C	2.817.965,00		84.993,87	122.851,54	207.845,41	2.610.119,59
	T	4.522.410,18		288.438,94	848.488,82	1.136.927,76	

(*) Motivi del verificarsi dei minori residui passivi: Insussistenti (INS); Prescritti (PRE)

(**) Indicare la parte degli impegni che si riferisce a mere regolazioni contabili di spese correlate alle entrate (COR)

COMUNE DI MONTORO SUPERIORE
CONTO DEL BILANCIO ESERCIZIO 2013 - Parte II - Spesa

Descrizione (con i dati della classificazione: Codice e Numero - Capitolo)		Residui conservati e Stanziamenti definitivi di bilancio	N. di riferime nto allo svolgim ento	Conto del Tesoriere	Determinazione dei Residui	Impegni	Minori Residui o Economie
				Pagamenti	Res. da riportare		
	R	Residui (A)		Residui (B)	Residui (C)	Residui (D = B + C)	(E=A-D)*
	C	Competenza (F)		Competenza (G)	Competenza (H)	Competenza (I = G + H)	(L = F - I)
	T	Totale (M)		Totale (N)	Residui al 31/12 (O = C + H)	Impegni al 31/12 (P = D + I)	
Totale Funzione 8	R	1.704.445,18		203.445,07	725.637,28	929.082,35	775.362,83
Funzioni nel campo della viabilita' e dei trasporti	C	2.817.965,00		84.993,87	122.851,54	207.845,41	2.610.119,59
	T	4.522.410,18		288.438,94	848.488,82	1.136.927,76	
Funzione 09							
Funzioni riguardanti la gestione del territorio e dell'ambie nte							
Servizio 01							
Urbanistica e gestione del territorio							
2 09 01 01	R	1.968.661,11		127.368,81	1.841.292,30	1.968.661,11	0,00
Acquisizione di beni immobili	C	1.452.000,00		0,00	62.748,23	62.748,23	1.389.251,77
	T	3.420.661,11		127.368,81	1.904.040,53	2.031.409,34	
2 09 01 02	R	26.000,00		26.000,00	0,00	26.000,00	0,00
Espropri e servitu' onerose	C	307.500,00		57.500,00	141.390,33	198.890,33	108.609,67
	T	333.500,00		83.500,00	141.390,33	224.890,33	
2 09 01 03	R	302.531,16		0,00	302.531,16	302.531,16	0,00
Acquisto di beni specifici per realizzazioni in economia	C	0,00		0,00	0,00	0,00	0,00
	T	302.531,16		0,00	302.531,16	302.531,16	
2 09 01 07	R	1.545.389,36		264.171,54	1.281.217,82	1.545.389,36	0,00
Trasferimenti di capitale	C	0,00		0,00	0,00	0,00	0,00
	T	1.545.389,36		264.171,54	1.281.217,82	1.545.389,36	
Totale Servizio 1	R	3.842.581,63		417.540,35	3.425.041,28	3.842.581,63	0,00
Urbanistica e gestione del territorio	C	1.759.500,00		57.500,00	204.138,56	261.638,56	1.497.861,44
	T	5.602.081,63		475.040,35	3.629.179,84	4.104.220,19	
Servizio 02							
Edilizia residenziale pubblica locale e piani di edilizia ec onomica-popolare							
2 09 02 01	R	55.258,19		0,00	55.258,19	55.258,19	0,00
Acquisizione di beni immobili	C	0,00		0,00	0,00	0,00	0,00
	T	55.258,19		0,00	55.258,19	55.258,19	
Totale Servizio 2	R	55.258,19		0,00	55.258,19	55.258,19	0,00
Edilizia residenziale pubblica locale e piani di edilizia ec onomica-popolare	C	0,00		0,00	0,00	0,00	0,00
	T	55.258,19		0,00	55.258,19	55.258,19	
Servizio 04							
Servizio idrico integrato							

(*) Motivi del verificarsi dei minori residui passivi: Insussistenti (INS); Prescritti (PRE)

(**) Indicare la parte degli impegni che si riferisce a mere regolazioni contabili di spese correlate alle entrate (COR)

COMUNE DI MONTORO SUPERIORE

CONTO DEL BILANCIO ESERCIZIO 2013 - Parte II - Spesa

Descrizione <i>(con i dati della classificazione: Codice e Numero - Capitolo)</i>		Residui conservati e Stanziamenti definitivi di bilancio	N. di riferime nto allo svolgim ento	Conto del Tesoriere	Determinazione dei Residui	Impegni	Minori Residui o Economie
				Pagamenti	Res. da riportare		
	R	Residui (A)		Residui (B)	Residui (C)	Residui (D = B + C)	(E=A-D)*
	C	Competenza (F)		Competenza (G)	Competenza (H)	Competenza (I = G + H)	(L = F - I)
	T	Totale (M)		Totale (N)	Residui al 31/12 (O = C + H)	Impegni al 31/12 (P = D + I)	
2 09 04 01 Acquisizione di beni immobili	R	170.609,86		14.480,69	156.129,17	170.609,86	0,00
	C	0,00		0,00	0,00	0,00	0,00
	T	170.609,86		14.480,69	156.129,17	170.609,86	
Totale Servizio 4 Servizio idrico integrato	R	170.609,86		14.480,69	156.129,17	170.609,86	0,00
	C	0,00		0,00	0,00	0,00	0,00
	T	170.609,86		14.480,69	156.129,17	170.609,86	
Totale Funzione 9 Funzioni riguardanti la gestione del territorio e dell'ambiente	R	4.068.449,68		432.021,04	3.636.428,64	4.068.449,68	0,00
	C	1.759.500,00		57.500,00	204.138,56	261.638,56	1.497.861,44
	T	5.827.949,68		489.521,04	3.840.567,20	4.330.088,24	
Funzione 10 Funzioni nel settore sociale Servizio 05 Servizio necroscopico e cimiteriale							
2 10 05 01 Acquisizione di beni immobili	R	122.309,43		0,00	72.309,43	72.309,43	50.000,00
	C	50.000,00		0,00	0,00	0,00	50.000,00
	T	172.309,43		0,00	72.309,43	72.309,43	
Totale Servizio 5 Servizio necroscopico e cimiteriale	R	122.309,43		0,00	72.309,43	72.309,43	50.000,00
	C	50.000,00		0,00	0,00	0,00	50.000,00
	T	172.309,43		0,00	72.309,43	72.309,43	
Totale Funzione 10 Funzioni nel settore sociale	R	122.309,43		0,00	72.309,43	72.309,43	50.000,00
	C	50.000,00		0,00	0,00	0,00	50.000,00
	T	172.309,43		0,00	72.309,43	72.309,43	
Funzione 11 Funzioni nel campo dello sviluppo economico Servizio 06 Servizi relativi all'artigianato							
2 11 06 01 Acquisizione di beni immobili	R	789.800,07		56.012,27	733.787,80	789.800,07	0,00
	C	4.400.000,00		0,00	0,00	0,00	4.400.000,00
	T	5.189.800,07		56.012,27	733.787,80	789.800,07	
Totale Servizio 6 Servizi relativi all'artigianato	R	789.800,07		56.012,27	733.787,80	789.800,07	0,00
	C	4.400.000,00		0,00	0,00	0,00	4.400.000,00
	T	5.189.800,07		56.012,27	733.787,80	789.800,07	

(*) Motivi del verificarsi dei minori residui passivi: Insussistenti (INS); Prescritti (PRE)

(**) Indicare la parte degli impegni che si riferisce a mere regolazioni contabili di spese correlate alle entrate (COR)

COMUNE DI MONTORO SUPERIORE

CONTO DEL BILANCIO ESERCIZIO 2013 - Parte II - Spesa

Descrizione <i>(con i dati della classificazione: Codice e Numero - Capitolo)</i>		Residui conservati e Stanziamenti definitivi di bilancio	N. di riferime nto allo svolgim ento	Conto del Tesoriere	Determinazione dei Residui	Impegni	Minori Residui o Economie
				Pagamenti	Res. da riportare		
	R	Residui (A)		Residui (B)	Residui (C)	Residui (D = B + C)	(E=A-D)*
	C	Competenza (F)		Competenza (G)	Competenza (H)	Competenza (I = G + H)	(L = F - I)
	T	Totale (M)		Totale (N)	Residui al 31/12 (O = C + H)	Impegni al 31/12 (P = D + I)	
Totale Funzione 11	R	789.800,07		56.012,27	733.787,80	789.800,07	0,00
Funzioni nel campo dello sviluppo economico	C	4.400.000,00		0,00	0,00	0,00	4.400.000,00
	T	5.189.800,07		56.012,27	733.787,80	789.800,07	
Riepilogo Titolo 2							
Spese in conto capitale							
Funzione 1	R	330.709,50		0,00	275.914,03	275.914,03	54.795,47
Funzioni generali di amministrazione, di gestione e di controllo	C	600.000,00		0,00	0,00	0,00	600.000,00
	T	930.709,50		0,00	275.914,03	275.914,03	
Funzione 2	R	0,00		0,00	0,00	0,00	0,00
Funzioni relative alla giustizia	C	0,00		0,00	0,00	0,00	0,00
	T	0,00		0,00	0,00	0,00	
Funzione 3	R	0,00		0,00	0,00	0,00	0,00
Funzioni di polizia locale	C	0,00		0,00	0,00	0,00	0,00
	T	0,00		0,00	0,00	0,00	
Funzione 4	R	628.645,10		0,00	628.645,10	628.645,10	0,00
Funzioni di istruzione pubblica	C	350.000,00		0,00	0,00	0,00	350.000,00
	T	978.645,10		0,00	628.645,10	628.645,10	
Funzione 5	R	0,00		0,00	0,00	0,00	0,00
Funzioni relative alla cultura ed ai beni culturali	C	148.300,00		0,00	112.000,00	112.000,00	36.300,00
	T	148.300,00		0,00	112.000,00	112.000,00	
Funzione 6	R	96.444,99		2.640,73	93.804,26	96.444,99	0,00
Funzioni nel settore sportivo e ricreativo	C	0,00		0,00	0,00	0,00	0,00
	T	96.444,99		2.640,73	93.804,26	96.444,99	
Funzione 7	R	0,00		0,00	0,00	0,00	0,00
Funzioni nel campo turistico	C	0,00		0,00	0,00	0,00	0,00
	T	0,00		0,00	0,00	0,00	
Funzione 8	R	1.704.445,18		203.445,07	725.637,28	929.082,35	775.362,83
Funzioni nel campo della viabilit� e dei trasporti	C	2.817.965,00		84.993,87	122.851,54	207.845,41	2.610.119,59
	T	4.522.410,18		288.438,94	848.488,82	1.136.927,76	
Funzione 9	R	4.068.449,68		432.021,04	3.636.428,64	4.068.449,68	0,00
Funzioni riguardanti la gestione del territorio e dell'ambiente	C	1.759.500,00		57.500,00	204.138,56	261.638,56	1.497.861,44
	T	5.827.949,68		489.521,04	3.840.567,20	4.330.088,24	

(*) Motivi del verificarsi dei minori residui passivi: Insussistenti (INS); Prescritti (PRE)

(**) Indicare la parte degli impegni che si riferisce a mere regolazioni contabili di spese correlate alle entrate (COR)

COMUNE DI MONTORO SUPERIORE
CONTO DEL BILANCIO ESERCIZIO 2013 - Parte II - Spesa

Descrizione (con i dati della classificazione: Codice e Numero - Capitolo)		Residui conservati e Stanziamenti definitivi di bilancio	N. di riferime nto allo svolgim ento	Conto del Tesoriere	Determinazione dei Residui	Impegni	Minori Residui o Economie
				Pagamenti	Res. da riportare		
	R	Residui (A)		Residui (B)	Residui (C)	Residui (D = B + C)	(E=A-D)*
	C	Competenza (F)		Competenza (G)	Competenza (H)	Competenza (I = G + H)	(L = F - I)
	T	Totale (M)		Totale (N)	Residui al 31/12 (O = C + H)	Impegni al 31/12 (P = D + I)	
Funzione 10	R	122.309,43		0,00	72.309,43	72.309,43	50.000,00
Funzioni nel settore sociale	C	50.000,00		0,00	0,00	0,00	50.000,00
	T	172.309,43		0,00	72.309,43	72.309,43	
Funzione 11	R	789.800,07		56.012,27	733.787,80	789.800,07	0,00
Funzioni nel campo dello sviluppo economico	C	4.400.000,00		0,00	0,00	0,00	4.400.000,00
	T	5.189.800,07		56.012,27	733.787,80	789.800,07	
Funzione 12	R	0,00		0,00	0,00	0,00	0,00
Funzioni relative a servizi produttivi	C	0,00		0,00	0,00	0,00	0,00
	T	0,00		0,00	0,00	0,00	
Totale Titolo 2	R	7.740.803,95		694.119,11	6.166.526,54	6.860.645,65	880.158,30
Spese in conto capitale	C	10.125.765,00		142.493,87	438.990,10	581.483,97	9.544.281,03
	T	17.866.568,95		836.612,98	6.605.516,64	7.442.129,62	

(*) Motivi del verificarsi dei minori residui passivi: Insussistenti (INS); Prescritti (PRE)

(**) Indicare la parte degli impegni che si riferisce a mere regolazioni contabili di spese correlate alle entrate (COR)

COMUNE DI MONTORO SUPERIORE
CONTO DEL BILANCIO ESERCIZIO 2013 - Parte II - Spesa

Descrizione <i>(con i dati della classificazione: Codice e Numero - Capitolo)</i>		Residui conservati e Stanziamenti definitivi di bilancio	N. di riferime nto allo svolgim ento	Conto del Tesoriere	Determinazione dei Residui	Impegni	Minori Residui o Economie
				Pagamenti	Res. da riportare		
	R	Residui (A)		Residui (B)	Residui (C)	Residui (D = B + C)	(E=A-D)*
	C	Competenza (F)		Competenza (G)	Competenza (H)	Competenza (I = G + H)	(L = F - I)
	T	Totale (M)		Totale (N)	Residui al 31/12 (O = C + H)	Impegni al 31/12 (P = D + I)	
Titolo 3							
Spese per rimborso di prestiti							
Funzione 01							
Funzioni generali di amministrazione, di gestione e di controllo							
Servizio 03							
Gestione economica, finanziaria, programmazione, provveditorato e controllo di gestione							
3 01 03 02	R	0,00		0,00	0,00	0,00	0,00
Rimborso di finanziamenti a breve termine	C	140.000,00		0,00	0,00	0,00	140.000,00
	T	140.000,00		0,00	0,00	0,00	
3 01 03 03	R	0,00		0,00	0,00	0,00	0,00
Rimborso di quota capitale di mutui e prestiti	C	157.306,00		157.304,16	0,00	157.304,16	1,84
	T	157.306,00		157.304,16	0,00	157.304,16	
Totale Titolo 3	R	0,00		0,00	0,00	0,00	0,00
Spese per rimborso di prestiti	C	297.306,00		157.304,16	0,00	157.304,16	140.001,84
	T	297.306,00		157.304,16	0,00	157.304,16	

(*) Motivi del verificarsi dei minori residui passivi: Insussistenti (INS); Prescritti (PRE)

(**) Indicare la parte degli impegni che si riferisce a mere regolazioni contabili di spese correlate alle entrate (COR)

COMUNE DI MONTORO SUPERIORE
CONTO DEL BILANCIO ESERCIZIO 2013 - Parte II - Spesa

Descrizione (con i dati della classificazione: Codice e Numero - Capitolo)		Residui conservati e Stanziamenti definitivi di bilancio	N. di riferime nto allo svolgim ento	Conto del Tesoriere	Determinazione dei Residui	Impegni	Minori Residui o Economie
				Pagamenti	Res. da riportare		
	R	Residui (A)		Residui (B)	Residui (C)	Residui (D = B + C)	(E=A-D)*
	C	Competenza (F)		Competenza (G)	Competenza (H)	Competenza (I = G + H)	(L = F - I)
	T	Totale (M)		Totale (N)	Residui al 31/12 (O = C + H)	Impegni al 31/12 (P = D + I)	
Titolo 4							
Spese per servizi per conto di terzi							
4 00 00 01	R	52,15		52,15	0,00	52,15	0,00
Ritenute previdenziali ed assistenziali al personale	C	160.000,00		85.546,51	0,00	85.546,51	74.453,49
	T	160.052,15		85.598,66	0,00	85.598,66	
4 00 00 02	R	0,00		0,00	0,00	0,00	0,00
Ritenute erariali	C	350.000,00		197.759,67	0,00	197.759,67	152.240,33
	T	350.000,00		197.759,67	0,00	197.759,67	
4 00 00 03	R	0,00		0,00	0,00	0,00	0,00
Altre ritenute al personale per conto di terzi	C	60.000,00		44.301,83	0,00	44.301,83	15.698,17
	T	60.000,00		44.301,83	0,00	44.301,83	
4 00 00 04	R	174.902,98		950,00	173.952,98	174.902,98	0,00
Depositi cauzionali	C	10.000,00		2.178,00	7.730,00	9.908,00	92,00
	T	184.902,98		3.128,00	181.682,98	184.810,98	
4 00 00 05	R	25.542,04		0,00	25.542,04	25.542,04	0,00
Rimborso spese per servizi per conto di terzi	C	1.400.000,00		245.861,14	0,00	245.861,14	1.154.138,86
	T	1.425.542,04		245.861,14	25.542,04	271.403,18	
4 00 00 06	R	0,00		0,00	0,00	0,00	0,00
Rimborso di anticipazione di fondi per il servizio economato	C	2.583,00		2.582,28	0,00	2.582,28	0,72
	T	2.583,00		2.582,28	0,00	2.582,28	
Totale Titolo 4	R	200.497,17		1.002,15	199.495,02	200.497,17	0,00
Spese per servizi per conto di terzi	C	1.982.583,00		578.229,43	7.730,00	585.959,43	1.396.623,57
	T	2.183.080,17		579.231,58	207.225,02	786.456,60	

(*) Motivi del verificarsi dei minori residui passivi: Insussistenti (INS); Prescritti (PRE)

(**) Indicare la parte degli impegni che si riferisce a mere regolazioni contabili di spese correlate alle entrate (COR)

COMUNE DI MONTORO SUPERIORE

CONTO DEL BILANCIO ESERCIZIO 2013 - Parte II - Spesa

Descrizione <i>(con i dati della classificazione: Codice e Numero - Capitolo)</i>		Residui conservati e Stanziamenti definitivi di bilancio	N. di riferime nto allo svolgim ento	Conto del Tesoriere	Determinazione dei Residui	Impegni	Minori Residui o Economie
				Pagamenti	Res. da riportare		
	R	Residui (A)		Residui (B)	Residui (C)	Residui (D = B + C)	(E=A-D)*
	C	Competenza (F)		Competenza (G)	Competenza (H)	Competenza (I = G + H)	(L = F - I)
	T	Totale (M)		Totale (N)	Residui al 31/12 (O = C + H)	Impegni al 31/12 (P = D + I)	
Riepilogo dei Titoli							
Titolo 1 Spese correnti	R	1.338.733,15		569.705,54	682.609,62	1.252.315,16	86.417,99
	C	4.434.140,00		2.950.622,90	834.071,17	3.784.694,07	649.445,93
	T	5.772.873,15		3.520.328,44	1.516.680,79	5.037.009,23	
Titolo 2 Spese in conto capitale	R	7.740.803,95		694.119,11	6.166.526,54	6.860.645,65	880.158,30
	C	10.125.765,00		142.493,87	438.990,10	581.483,97	9.544.281,03
	T	17.866.568,95		836.612,98	6.605.516,64	7.442.129,62	
Titolo 3 Spese per rimborso di prestiti	R	0,00		0,00	0,00	0,00	0,00
	C	297.306,00		157.304,16	0,00	157.304,16	140.001,84
	T	297.306,00		157.304,16	0,00	157.304,16	
Titolo 4 Spese per servizi per conto di terzi	R	200.497,17		1.002,15	199.495,02	200.497,17	0,00
	C	1.982.583,00		578.229,43	7.730,00	585.959,43	1.396.623,57
	T	2.183.080,17		579.231,58	207.225,02	786.456,60	
Totale Spesa	R	9.280.034,27		1.264.826,80	7.048.631,18	8.313.457,98	966.576,29
	C	16.839.794,00		3.828.650,36	1.280.791,27	5.109.441,63	11.730.352,37
	T	26.119.828,27		5.093.477,16	8.329.422,45	13.422.899,61	
Disavanzo di Amministrazione		0,00		0,00	0,00	0,00	0,00
TOTALE GENERALE DELLA SPESA	R	9.280.034,27		1.264.826,80	7.048.631,18	8.313.457,98	966.576,29
	C	16.839.794,00		3.828.650,36	1.280.791,27	5.109.441,63	11.730.352,37
	T	26.119.828,27		5.093.477,16	8.329.422,45	13.422.899,61	

Il Segretario

Il Responsabile del Servizio Finanziario

Il Rappresentante Legale

Timbro
dell'Ente

(*) Motivi del verificarsi dei minori residui passivi: Insussistenti (INS); Prescritti (PRE)

(**) Indicare la parte degli impegni che si riferisce a mere regolazioni contabili di spese correlate alle entrate (COR)

		RESIDUI CONSER.		CONTO DEL	
		E STANZIAMENTI	ACCERTAMENTI	TESORIERE	RESIDUI DA
		DEFINITIVI DI		RISCOSSIONI	RIPORTARE
		BILANCIO			
Avanzo di Amministrazione		250.000,00	=====	=====	=====
Fondo iniziale di cassa		443.967,15	=====	=====	=====
Titolo I - Entrate tributarie					
Categoria 1 Imposte	RS	552.087,57	502.087,57	256.898,84	245.188,73
	CP	1.317.700,00	1.019.768,83	538.259,76	481.509,07
Categoria 2 Tasse	RS	1.942.291,83	1.942.291,83	1.074.381,64	867.910,19
	CP	1.214.000,00	1.214.000,00	576.792,50	637.207,50
Categoria 3 Tributi speciali ed altre entrate tributarie proprie	RS	62.454,47	62.454,47	33.581,90	28.872,57
	CP	987.100,00	837.110,54	500.439,71	336.670,83
TOTALE TITOLO I	RS	2.556.833,87	2.506.833,87	1.364.862,38	1.141.971,49
	CP	3.518.800,00	3.070.879,37	1.615.491,97	1.455.387,40
Titolo II - Entrate derivanti da contributi e trasferimenti correnti dello Stato, della regione e di altri enti					
Categoria 1 Contributi e trasferimenti correnti dallo Stato	RS	40.000,00	40.000,00	0,00	40.000,00
	CP	202.246,00	196.809,34	173.643,90	23.165,44
Categoria 2 Contributi e trasferimenti correnti dalla Regione	RS	452.326,03	452.326,03	25.247,04	427.078,99
	CP	291.000,00	291.000,00	0,00	291.000,00
Categoria 3 Contributi e trasferimenti dalla Regione per Funzioni Delegate	RS	0,00	0,00	0,00	0,00
	CP	5.000,00	0,00	0,00	0,00
Categoria 4 Contributi e trasferimenti da parte di organismi comunitari ed internazionali	RS	0,00	0,00	0,00	0,00
	CP	0,00	0,00	0,00	0,00
Categoria 5 Contributi e trasferimenti correnti da altri enti del settore pubblico	RS	19.422,50	19.422,50	4.682,00	14.740,50
	CP	45.800,00	15.300,00	0,00	15.300,00
TOTALE TITOLO II	RS	511.748,53	511.748,53	29.929,04	481.819,49
	CP	544.046,00	503.109,34	173.643,90	329.465,44
Titolo III - Entrate extratributarie					
Categoria 1 Proventi dei servizi pubblici	RS	9.094,30	9.094,30	9.094,30	0,00
	CP	190.500,00	176.410,14	125.305,83	51.104,31
Categoria 2 Proventi dei beni dell'ente	RS	76.000,00	76.000,00	0,00	76.000,00
	CP	69.000,00	47.303,85	28.303,85	19.000,00
Categoria 3 Interessi su anticipazioni e crediti	RS	0,00	0,00	0,00	0,00
	CP	4.000,00	1.171,79	1.171,79	0,00
Categoria 4 Utili netti delle aziende speciali e partecipate, dividendi di societa'	RS	0,00	0,00	0,00	0,00
	CP	0,00	0,00	0,00	0,00
Categoria 5 Proventi diversi	RS	16.986,74	34.119,24	17.132,50	16.986,74
	CP	353.900,00	145.999,50	142.999,50	3.000,00
TOTALE TITOLO III	RS	102.081,04	119.213,54	26.226,80	92.986,74
	CP	617.400,00	370.885,28	297.780,97	73.104,31

		RESIDUI CONSER.		CONTO DEL	
		E STANZIAMENTI	ACCERTAMENTI	TESORIERE	RESIDUI DA
		DEFINITIVI DI		RISCOSSIONI	RIPORTARE
		BILANCIO			
Titolo IV - Entrate derivanti da alienazioni, da trasferimen					
ti di capitale e da riscossioni di crediti					
Categoria 1 Alienazione di beni patrimoniali	RS	1.416.633,51	639.728,51	0,00	639.728,51
	CP	4.998.000,00	7.845,41	7.845,41	0,00
Categoria 2 Trasferimenti di capitale dallo Stato	RS	1.639.311,70	1.584.516,23	264.171,54	1.320.344,69
	CP	0,00	0,00	0,00	0,00
Categoria 3 Trasferimenti di capitale dalla Regione	RS	2.390.016,54	2.390.016,54	66.480,69	2.323.535,85
	CP	3.427.300,00	112.000,00	0,00	112.000,00
Categoria 4 Trasferimenti di capitale di altri enti del s	RS	0,00	0,00	0,00	0,00
ettore pubblico	CP	0,00	0,00	0,00	0,00
Categoria 5 Trasferimenti di capitale di altri soggetti	RS	58.311,10	8.311,10	2.000,00	6.311,10
	CP	383.000,00	262.748,23	262.748,23	0,00
Categoria 6 Riscossione di crediti	RS	0,00	0,00	0,00	0,00
	CP	0,00	0,00	0,00	0,00
TOTALE TITOLO IV	RS	5.504.272,85	4.622.572,38	332.652,23	4.289.920,15
	CP	8.808.300,00	382.593,64	270.593,64	112.000,00
Titolo V - Entrate derivanti da accensioni di prestiti					
Categoria 1 Anticipazioni di cassa	RS	0,00	0,00	0,00	0,00
	CP	0,00	0,00	0,00	0,00
Categoria 2 Finanziamenti a breve termine	RS	0,00	0,00	0,00	0,00
	CP	140.000,00	0,00	0,00	0,00
Categoria 3 Assunzione di mutui e prestiti	RS	611.525,15	611.525,15	2.640,73	608.884,42
	CP	978.665,00	0,00	0,00	0,00
Categoria 4 Emissione di prestiti obbligazionari	RS	0,00	0,00	0,00	0,00
	CP	0,00	0,00	0,00	0,00
TOTALE TITOLO V	RS	611.525,15	611.525,15	2.640,73	608.884,42
	CP	1.118.665,00	0,00	0,00	0,00
Titolo VI - Entrate da servizi per conto di terzi	RS	1.039.338,76	1.039.338,76	43.442,61	995.896,15
	CP	1.982.583,00	585.959,43	553.267,70	32.691,73
TOTALE GENERALE DELLE ENTRATE	RS	10.325.800,20	9.411.232,23	1.799.753,79	7.611.478,44
	CP	16.839.794,00	4.913.427,06	2.910.778,18	2.002.648,88

		RESIDUI CONSERVATI E STANZIAMENTI DEFINITIVI DI BILANCIO	IMPEGNI	CONTO DEL TESORIERE PAGAMENTI	RESIDUI DA RIPORTARE
Disavanzo di amministrazione		0,00	=====	=====	=====
Titolo I - Spese correnti					
Funzione 1 Funzioni generali di amministrazione, di gestione e di controllo					
Servizio 01 01 Organi istituzionali, partecipazione e decentramento	RS	32.095,60	21.933,69	19.396,78	2.536,91
	CP	502.262,00	175.657,39	166.736,40	8.920,99
Servizio 01 02 Segreteria generale, personale e organizzazione	RS	436.811,82	379.729,75	195.228,79	184.500,96
	CP	878.614,00	827.434,17	665.001,19	162.432,98
Servizio 01 03 Gestione economica, finanziaria, programmazione, provveditorato e controllo di gestione	RS	0,00	0,00	0,00	0,00
	CP	0,00	0,00	0,00	0,00
Servizio 01 04 Gestione delle entrate tributarie e servizi fiscali	RS	52,50	52,50	52,50	0,00
	CP	98.000,00	47.140,00	1.140,00	46.000,00
Servizio 01 05 Gestione dei beni demaniali e patrimoniali	RS	18,90	18,90	18,90	0,00
	CP	9.003,00	6.439,35	6.250,75	188,60
Servizio 01 06 Ufficio tecnico	RS	91.785,66	90.829,00	29,00	90.800,00
	CP	196.000,00	195.375,85	191.083,06	4.292,79
Servizio 01 07 Anagrafe, stato civile, elettorale, leva e servizio statistico	RS	20.656,80	20.656,80	491,84	20.164,96
	CP	61.800,00	61.533,73	61.533,73	0,00
Servizio 01 08 Altri servizi generali	RS	30.431,41	30.431,41	30.431,41	0,00
	CP	79.942,00	55.309,67	4.200,00	51.109,67
TOTALE FUNZIONE 1	RS	611.852,69	543.652,05	245.649,22	298.002,83
	CP	1.825.621,00	1.368.890,16	1.095.945,13	272.945,03
Funzione 2 Funzioni relative alla giustizia					
Servizio 02 01 Uffici giudiziari	RS	0,00	0,00	0,00	0,00
	CP	0,00	0,00	0,00	0,00
Servizio 02 02 Casa circondariale ed altri servizi	RS	1.000,00	644,60	644,60	0,00
	CP	5.710,00	5.558,35	3.653,96	1.904,39
TOTALE FUNZIONE 2	RS	1.000,00	644,60	644,60	0,00
	CP	5.710,00	5.558,35	3.653,96	1.904,39
Funzione 3 Funzioni di polizia locale					
Servizio 03 01 Polizia municipale	RS	14.453,35	12.698,09	11.769,38	928,71
	CP	208.200,00	199.828,84	188.765,85	11.062,99
Servizio 03 02 Polizia commerciale	RS	0,00	0,00	0,00	0,00
	CP	0,00	0,00	0,00	0,00
Servizio 03 03 Polizia amministrativa	RS	0,00	0,00	0,00	0,00
	CP	0,00	0,00	0,00	0,00
TOTALE FUNZIONE 3	RS	14.453,35	12.698,09	11.769,38	928,71
	CP	208.200,00	199.828,84	188.765,85	11.062,99
Funzione 4 Funzioni di istruzione pubblica					
Servizio 04 01 Scuola materna	RS	12.482,89	11.982,89	11.744,89	238,00
	CP	26.883,00	16.744,03	13.220,81	3.523,22
Servizio 04 02 Istruzione elementare	RS	97.994,89	96.339,41	26.339,41	70.000,00
	CP	120.450,00	117.559,34	57.640,89	59.918,45

		RESIDUI CONSER.		CONTO DEL	
		E STANZIAMENTI	IMPEGNI	TESORIERE	RESIDUI DA
		DEFINITIVI DI		PAGAMENTI	RIPORTARE
		BILANCIO			
Servizio 04 03 Istruzione media	RS	5.460,87	5.360,87	5.360,87	0,00
	CP	20.980,00	20.980,00	17.204,08	3.775,92
Servizio 04 04 Istruzione secondaria superiore	RS	0,00	0,00	0,00	0,00
	CP	0,00	0,00	0,00	0,00
Servizio 04 05 Assistenza scolastica, trasporto, refezione e altri servizi	RS	41.393,74	35.395,97	35.165,97	230,00
	CP	271.540,00	271.194,81	157.386,48	113.808,33
TOTALE FUNZIONE 4	RS	157.332,39	149.079,14	78.611,14	70.468,00
	CP	439.853,00	426.478,18	245.452,26	181.025,92
Funzione 5 Funzioni relative alla cultura ed ai beni culturali					
Servizio 05 01 Biblioteche, musei e pinacoteche	RS	1.631,38	1.531,38	1.531,38	0,00
	CP	3.000,00	1.330,92	1.030,92	300,00
Servizio 05 02 Teatri, attivita' culturali e servizi diversi nel settore culturale	RS	1.100,00	1.100,00	800,00	300,00
	CP	4.100,00	1.150,00	1.050,00	100,00
TOTALE FUNZIONE 5	RS	2.731,38	2.631,38	2.331,38	300,00
	CP	7.100,00	2.480,92	2.080,92	400,00
Funzione 6 Funzioni nel settore sportivo e ricreativo					
Servizio 06 01 Piscine comunali	RS	1.053,70	1.053,70	998,52	55,18
	CP	8.000,00	6.300,00	5.506,90	793,10
Servizio 06 02 Stadio comunale, palazzo dello sport ed altri impianti	RS	0,00	0,00	0,00	0,00
	CP	21.186,00	21.186,00	21.186,00	0,00
Servizio 06 03 Manifestazioni diverse nel settore sportivo e ricreativo	RS	0,00	0,00	0,00	0,00
	CP	0,00	0,00	0,00	0,00
TOTALE FUNZIONE 6	RS	1.053,70	1.053,70	998,52	55,18
	CP	29.186,00	27.486,00	26.692,90	793,10
Funzione 7 Funzioni nel campo turistico					
Servizio 07 01 Servizi turistici	RS	0,00	0,00	0,00	0,00
	CP	0,00	0,00	0,00	0,00
Servizio 07 02 Manifestazioni turistiche	RS	0,00	0,00	0,00	0,00
	CP	0,00	0,00	0,00	0,00
TOTALE FUNZIONE 7	RS	0,00	0,00	0,00	0,00
	CP	0,00	0,00	0,00	0,00
Funzione 8 Funzioni nel campo della viabilita' e dei trasporti					
Servizio 08 01 Viabilita', circolazione stradale e servizi connessi	RS	65.595,10	63.490,10	49.670,10	13.820,00
	CP	361.820,00	359.974,52	332.928,32	27.046,20
Servizio 08 02 Illuminazione pubblica e servizi connessi	RS	0,00	0,00	0,00	0,00
	CP	26.606,00	26.606,00	26.606,00	0,00
Servizio 08 03 Trasporti pubblici locali e servizi connessi	RS	0,00	0,00	0,00	0,00
	CP	0,00	0,00	0,00	0,00
TOTALE FUNZIONE 8	RS	65.595,10	63.490,10	49.670,10	13.820,00
	CP	388.426,00	386.580,52	359.534,32	27.046,20

		RESIDUI CONSER. E STANZIAMENTI DEFINITIVI DI BILANCIO	IMPEGNI	CONTO DEL TESORIERE PAGAMENTI	RESIDUI DA RIPORTARE
Funzione 9 Funzioni riguardanti la gestione del territorio e dell'ambiente					
Servizio 09 01 Urbanistica e gestione del territorio	RS	684,18	684,18	684,18	0,00
	CP	53.822,00	48.922,00	45.005,23	3.916,77
Servizio 09 02 Edilizia residenziale pubblica locale e piani di edilizia economica-popolare	RS	605,00	605,00	0,00	605,00
	CP	5.000,00	1.568,20	1.568,20	0,00
Servizio 09 03 Servizi di protezione civile	RS	10.000,00	10.000,00	4.999,95	5.000,05
	CP	10.000,00	3.793,52	3.793,52	0,00
Servizio 09 04 Servizio idrico integrato	RS	18.352,50	18.352,50	6.352,50	12.000,00
	CP	221.652,00	84.869,87	78.869,87	6.000,00
Servizio 09 05 Servizio smaltimento rifiuti	RS	349.119,42	349.119,42	166.865,48	182.253,94
	CP	1.096.200,00	1.096.200,00	856.943,16	239.256,84
Servizio 09 06 Parchi e servizi per la tutela ambientale del verde, altri servizi relativi al territorio	RS	0,00	0,00	0,00	0,00
	CP	0,00	0,00	0,00	0,00
TOTALE FUNZIONE 9	RS	378.761,10	378.761,10	178.902,11	199.858,99
	CP	1.386.674,00	1.235.353,59	986.179,98	249.173,61
Funzione 10 Funzioni nel settore sociale					
Servizio 10 01 Asili nido, servizi per l'infanzia e per i minori	RS	0,00	0,00	0,00	0,00
	CP	5.000,00	5.000,00	5.000,00	0,00
Servizio 10 02 Servizi di prevenzione e riabilitazione	RS	26.000,00	26.000,00	0,00	26.000,00
	CP	26.000,00	26.000,00	0,00	26.000,00
Servizio 10 03 Strutture residenziali e di ricovero per anziani	RS	0,00	0,00	0,00	0,00
	CP	0,00	0,00	0,00	0,00
Servizio 10 04 Assistenza, beneficenza pubblica e servizi diversi alla persona	RS	76.108,35	70.769,91	130,00	70.639,91
	CP	88.300,00	81.136,10	17.932,17	63.203,93
Servizio 10 05 Servizio necroscopico e cimiteriale	RS	3.036,00	2.726,00	726,00	2.000,00
	CP	7.000,00	3.831,41	3.831,41	0,00
TOTALE FUNZIONE 10	RS	105.144,35	99.495,91	856,00	98.639,91
	CP	126.300,00	115.967,51	26.763,58	89.203,93
Funzione 11 Funzioni nel campo dello sviluppo economico					
Servizio 11 01 Affissioni e pubblicita'	RS	0,00	0,00	0,00	0,00
	CP	0,00	0,00	0,00	0,00
Servizio 11 02 Fiere, mercati e servizi connessi	RS	0,00	0,00	0,00	0,00
	CP	15.554,00	15.554,00	15.554,00	0,00
Servizio 11 03 Mattatoio e servizi connessi	RS	0,00	0,00	0,00	0,00
	CP	0,00	0,00	0,00	0,00
Servizio 11 04 Servizi relativi all'industria	RS	0,00	0,00	0,00	0,00
	CP	0,00	0,00	0,00	0,00
Servizio 11 05 Servizi relativi al commercio	RS	293,09	293,09	273,09	20,00
	CP	1.000,00	0,00	0,00	0,00
Servizio 11 06 Servizi relativi all'artigianato	RS	0,00	0,00	0,00	0,00
	CP	0,00	0,00	0,00	0,00
Servizio 11 07 Servizi relativi all'agricoltura	RS	0,00	0,00	0,00	0,00
	CP	0,00	0,00	0,00	0,00
TOTALE FUNZIONE 11	RS	293,09	293,09	273,09	20,00
	CP	16.554,00	15.554,00	15.554,00	0,00

		RESIDUI CONSER- E STANZIAMENTI DEFINITIVI DI BILANCIO	IMPEGNI	CONTO DEL TESORIERE PAGAMENTI	RESIDUI DA RIPORTARE
Funzione 12 Funzioni relative a servizi produttivi					
Servizio 12 01 Distribuzione gas	RS	0,00	0,00	0,00	0,00
	CP	0,00	0,00	0,00	0,00
Servizio 12 02 Centrale del latte	RS	0,00	0,00	0,00	0,00
	CP	0,00	0,00	0,00	0,00
Servizio 12 03 Distribuzione energia elettrica	RS	0,00	0,00	0,00	0,00
	CP	0,00	0,00	0,00	0,00
Servizio 12 04 Teleriscaldamento	RS	0,00	0,00	0,00	0,00
	CP	0,00	0,00	0,00	0,00
Servizio 12 05 Farmacie	RS	516,00	516,00	0,00	516,00
	CP	516,00	516,00	0,00	516,00
Servizio 12 06 Altri servizi produttivi	RS	0,00	0,00	0,00	0,00
	CP	0,00	0,00	0,00	0,00
TOTALE FUNZIONE 12	RS	516,00	516,00	0,00	516,00
	CP	516,00	516,00	0,00	516,00
TOTALE TITOLO I	RS	1.338.733,15	1.252.315,16	569.705,54	682.609,62
	CP	4.434.140,00	3.784.694,07	2.950.622,90	834.071,17
TITOLO II - Spese in conto capitale					
Funzione 1 Funzioni generali di amministrazione, di gestione e di controllo					
Servizio 01 01 Organi istituzionali, partecipazione e decentramento	RS	0,00	0,00	0,00	0,00
	CP	0,00	0,00	0,00	0,00
Servizio 01 02 Segreteria generale, personale e organizzazione	RS	0,00	0,00	0,00	0,00
	CP	0,00	0,00	0,00	0,00
Servizio 01 03 Gestione economica, finanziaria, programmazione, provveditorato e controllo di gestione	RS	0,00	0,00	0,00	0,00
	CP	0,00	0,00	0,00	0,00
Servizio 01 04 Gestione delle entrate tributarie e servizi fiscali	RS	0,00	0,00	0,00	0,00
	CP	0,00	0,00	0,00	0,00
Servizio 01 05 Gestione dei beni demaniali e patrimoniali	RS	54.795,47	0,00	0,00	0,00
	CP	600.000,00	0,00	0,00	0,00
Servizio 01 06 Ufficio tecnico	RS	13.000,00	13.000,00	0,00	13.000,00
	CP	0,00	0,00	0,00	0,00
Servizio 01 07 Anagrafe, stato civile, elettorale, leva e servizio statistico	RS	0,00	0,00	0,00	0,00
	CP	0,00	0,00	0,00	0,00
Servizio 01 08 Altri servizi generali	RS	262.914,03	262.914,03	0,00	262.914,03
	CP	0,00	0,00	0,00	0,00
TOTALE FUNZIONE 1	RS	330.709,50	275.914,03	0,00	275.914,03
	CP	600.000,00	0,00	0,00	0,00
Funzione 2 Funzioni relative alla giustizia					
Servizio 02 01 Uffici giudiziari	RS	0,00	0,00	0,00	0,00
	CP	0,00	0,00	0,00	0,00
Servizio 02 02 Casa circondariale ed altri servizi	RS	0,00	0,00	0,00	0,00
	CP	0,00	0,00	0,00	0,00

		RESIDUI CONSERVATI E STANZIAMENTI DEFINITIVI DI BILANCIO		IMPEGNI	CONTO DEL TESORIERE PAGAMENTI	RESIDUI DA RIPORTARE
		RS				
		CP				
TOTALE FUNZIONE 2		RS	0,00	0,00	0,00	0,00
		CP	0,00	0,00	0,00	0,00
Funzione 3 Funzioni di polizia locale						
Servizio 03 01 Polizia municipale		RS	0,00	0,00	0,00	0,00
		CP	0,00	0,00	0,00	0,00
Servizio 03 02 Polizia commerciale		RS	0,00	0,00	0,00	0,00
		CP	0,00	0,00	0,00	0,00
Servizio 03 03 Polizia amministrativa		RS	0,00	0,00	0,00	0,00
		CP	0,00	0,00	0,00	0,00
TOTALE FUNZIONE 3		RS	0,00	0,00	0,00	0,00
		CP	0,00	0,00	0,00	0,00
Funzione 4 Funzioni di istruzione pubblica						
Servizio 04 01 Scuola materna		RS	0,00	0,00	0,00	0,00
		CP	0,00	0,00	0,00	0,00
Servizio 04 02 Istruzione elementare		RS	628.645,10	628.645,10	0,00	628.645,10
		CP	0,00	0,00	0,00	0,00
Servizio 04 03 Istruzione media		RS	0,00	0,00	0,00	0,00
		CP	350.000,00	0,00	0,00	0,00
Servizio 04 04 Istruzione secondaria superiore		RS	0,00	0,00	0,00	0,00
		CP	0,00	0,00	0,00	0,00
Servizio 04 05 Assistenza scolastica, trasporto, refezione e d altri servizi		RS	0,00	0,00	0,00	0,00
		CP	0,00	0,00	0,00	0,00
TOTALE FUNZIONE 4		RS	628.645,10	628.645,10	0,00	628.645,10
		CP	350.000,00	0,00	0,00	0,00
Funzione 5 Funzioni relative alla cultura ed ai beni culturali						
Servizio 05 01 Biblioteche, musei e pinacoteche		RS	0,00	0,00	0,00	0,00
		CP	0,00	0,00	0,00	0,00
Servizio 05 02 Teatri, attivita' culturali e servizi diversi nel settore culturale		RS	0,00	0,00	0,00	0,00
		CP	148.300,00	112.000,00	0,00	112.000,00
TOTALE FUNZIONE 5		RS	0,00	0,00	0,00	0,00
		CP	148.300,00	112.000,00	0,00	112.000,00
Funzione 6 Funzioni nel settore sportivo e ricreativo						
Servizio 06 01 Piscine comunali		RS	0,00	0,00	0,00	0,00
		CP	0,00	0,00	0,00	0,00
Servizio 06 02 Stadio comunale, palazzo dello sport ed altri impianti		RS	96.444,99	96.444,99	2.640,73	93.804,26
		CP	0,00	0,00	0,00	0,00
Servizio 06 03 Manifestazioni diverse nel settore sportivo e ricreativo		RS	0,00	0,00	0,00	0,00
		CP	0,00	0,00	0,00	0,00
TOTALE FUNZIONE 6		RS	96.444,99	96.444,99	2.640,73	93.804,26
		CP	0,00	0,00	0,00	0,00

		RESIDUI CONSER.		CONTO DEL	
		E STANZIAMENTI	IMPEGNI	TESORIERE	RESIDUI DA
		DEFINITIVI DI		PAGAMENTI	RIPORTARE
		BILANCIO			
Funzione 7 Funzioni nel campo turistico					
Servizio 07 01 Servizi turistici	RS	0,00	0,00	0,00	0,00
	CP	0,00	0,00	0,00	0,00
Servizio 07 02 Manifestazioni turistiche	RS	0,00	0,00	0,00	0,00
	CP	0,00	0,00	0,00	0,00
TOTALE FUNZIONE 7	RS	0,00	0,00	0,00	0,00
	CP	0,00	0,00	0,00	0,00
Funzione 8 Funzioni nel campo della viabilita' e dei trasporti					
Servizio 08 01 Viabilita', circolazione stradale e servizi connessi	RS	1.704.445,18	929.082,35	203.445,07	725.637,28
	CP	2.817.965,00	207.845,41	84.993,87	122.851,54
Servizio 08 02 Illuminazione pubblica e servizi connessi	RS	0,00	0,00	0,00	0,00
	CP	0,00	0,00	0,00	0,00
Servizio 08 03 Trasporti pubblici locali e servizi connessi	RS	0,00	0,00	0,00	0,00
	CP	0,00	0,00	0,00	0,00
TOTALE FUNZIONE 8	RS	1.704.445,18	929.082,35	203.445,07	725.637,28
	CP	2.817.965,00	207.845,41	84.993,87	122.851,54
Funzione 9 Funzioni riguardanti la gestione del territorio e dell'ambiente					
Servizio 09 01 Urbanistica e gestione del territorio	RS	3.842.581,63	3.842.581,63	417.540,35	3.425.041,28
	CP	1.759.500,00	261.638,56	57.500,00	204.138,56
Servizio 09 02 Edilizia residenziale pubblica locale e piani di edilizia economica-popolare	RS	55.258,19	55.258,19	0,00	55.258,19
	CP	0,00	0,00	0,00	0,00
Servizio 09 03 Servizi di protezione civile	RS	0,00	0,00	0,00	0,00
	CP	0,00	0,00	0,00	0,00
Servizio 09 04 Servizio idrico integrato	RS	170.609,86	170.609,86	14.480,69	156.129,17
	CP	0,00	0,00	0,00	0,00
Servizio 09 05 Servizio smaltimento rifiuti	RS	0,00	0,00	0,00	0,00
	CP	0,00	0,00	0,00	0,00
Servizio 09 06 Parchi e servizi per la tutela ambientale del verde, altri servizi relativi al territorio	RS	0,00	0,00	0,00	0,00
	CP	0,00	0,00	0,00	0,00
TOTALE FUNZIONE 9	RS	4.068.449,68	4.068.449,68	432.021,04	3.636.428,64
	CP	1.759.500,00	261.638,56	57.500,00	204.138,56
Funzione 10 Funzioni nel settore sociale					
Servizio 10 01 Asili nido, servizi per l'infanzia e per i minori	RS	0,00	0,00	0,00	0,00
	CP	0,00	0,00	0,00	0,00
Servizio 10 02 Servizi di prevenzione e riabilitazione	RS	0,00	0,00	0,00	0,00
	CP	0,00	0,00	0,00	0,00
Servizio 10 03 Strutture residenziali e di ricovero per anziani	RS	0,00	0,00	0,00	0,00
	CP	0,00	0,00	0,00	0,00
Servizio 10 04 Assistenza, beneficenza pubblica e servizi diversi alla persona	RS	0,00	0,00	0,00	0,00
	CP	0,00	0,00	0,00	0,00
Servizio 10 05 Servizio necroscopico e cimiteriale	RS	122.309,43	72.309,43	0,00	72.309,43
	CP	50.000,00	0,00	0,00	0,00

		RESIDUI CONSER. E STANZIAMENTI DEFINITIVI DI BILANCIO	IMPEGNI	CONTO DEL TESORIERE PAGAMENTI	RESIDUI DA RIPORTARE
TOTALE FUNZIONE 10	RS	122.309,43	72.309,43	0,00	72.309,43
	CP	50.000,00	0,00	0,00	0,00
Funzione 11 Funzioni nel campo dello sviluppo economico					
Servizio 11 01 Affissioni e pubblicita'	RS	0,00	0,00	0,00	0,00
	CP	0,00	0,00	0,00	0,00
Servizio 11 02 Fiere, mercati e servizi connessi	RS	0,00	0,00	0,00	0,00
	CP	0,00	0,00	0,00	0,00
Servizio 11 03 Mattatoio e servizi connessi	RS	0,00	0,00	0,00	0,00
	CP	0,00	0,00	0,00	0,00
Servizio 11 04 Servizi relativi all'industria	RS	0,00	0,00	0,00	0,00
	CP	0,00	0,00	0,00	0,00
Servizio 11 05 Servizi relativi al commercio	RS	0,00	0,00	0,00	0,00
	CP	0,00	0,00	0,00	0,00
Servizio 11 06 Servizi relativi all'artigianato	RS	789.800,07	789.800,07	56.012,27	733.787,80
	CP	4.400.000,00	0,00	0,00	0,00
Servizio 11 07 Servizi relativi all'agricoltura	RS	0,00	0,00	0,00	0,00
	CP	0,00	0,00	0,00	0,00
TOTALE FUNZIONE 11	RS	789.800,07	789.800,07	56.012,27	733.787,80
	CP	4.400.000,00	0,00	0,00	0,00
Funzione 12 Funzioni relative a servizi produttivi					
Servizio 12 01 Distribuzione gas	RS	0,00	0,00	0,00	0,00
	CP	0,00	0,00	0,00	0,00
Servizio 12 02 Centrale del latte	RS	0,00	0,00	0,00	0,00
	CP	0,00	0,00	0,00	0,00
Servizio 12 03 Distribuzione energia elettrica	RS	0,00	0,00	0,00	0,00
	CP	0,00	0,00	0,00	0,00
Servizio 12 04 Teleriscaldamento	RS	0,00	0,00	0,00	0,00
	CP	0,00	0,00	0,00	0,00
Servizio 12 05 Farmacie	RS	0,00	0,00	0,00	0,00
	CP	0,00	0,00	0,00	0,00
Servizio 12 06 Altri servizi produttivi	RS	0,00	0,00	0,00	0,00
	CP	0,00	0,00	0,00	0,00
TOTALE FUNZIONE 12	RS	0,00	0,00	0,00	0,00
	CP	0,00	0,00	0,00	0,00
TOTALE TITOLO II	RS	7.740.803,95	6.860.645,65	694.119,11	6.166.526,54
	CP	10.125.765,00	581.483,97	142.493,87	438.990,10
Titolo III - Spese per rimborso di prestiti	RS	0,00	0,00	0,00	0,00
	CP	297.306,00	157.304,16	157.304,16	0,00
Titolo IV - Spese per servizi per conto di terzi	RS	200.497,17	200.497,17	1.002,15	199.495,02
	CP	1.982.583,00	585.959,43	578.229,43	7.730,00

COMUNE DI MONTORO SUPERIORE

QUADRO GENERALE RIASSUNTIVO DEI RISULTATI DIFFERENZIALI

RISULTATI DIFFERENZIALI		C O M P E T E N Z A					
		Previsioni	Previsioni	% di	Accertamenti	Riscossioni	% di
		iniziali	definitive	definiz.	o impegni	o pagamenti	realizz.ne
1		2	3	4	5	6	7
A) Equilibrio economico e finanziario							
Entrate titolo I - II - III	(+)	4.225.346,00	4.680.246,00	110 %	3.944.873,99	2.086.916,84	52 %
Quote oneri di urbanizzazione	(+)	0,00	0,00	0 %	0,00	0,00	0 %
Avanzo di amministrazione							
destinato a spese correnti	(+)	0,00	51.200,00	0 %			
Mutui per debiti fuori bilancio	(+)	0,00	0,00	0 %	0,00	0,00	0 %
Spese correnti	(-)	4.018.040,00	4.434.140,00	110 %	3.784.694,07	2.950.622,90	77 %
Differenza.....		207.306,00	297.306,00	143 %	160.179,92	-863.706,06	-539 %
Quote di capitale dei mutui in estinzione	(-)	157.306,00	157.306,00	100 %	157.304,16	157.304,16	100 %
Differenza.....		50.000,00	140.000,00	280 %	2.875,76	-1.021.010,22	**** %
B) Equilibrio finale							
Entrate finali (titoli I-II-III-IV)	(+)	12.883.646,00	13.488.546,00	104 %	4.327.467,63	2.357.510,48	54 %
Spese finali (titoli I-II)	(-)	14.012.505,00	14.559.905,00	103 %	4.366.178,04	3.093.116,77	70 %
Saldo netto da							
finanziare	(-)	-1.128.859,00	-1.071.359,00	94 %	-38.710,41	-735.606,29	1900 %
impiegare	(+)	0,00	0,00	0 %	0,00	0,00	0 %

QUADRO GENERALE RIASSUNTIVO DEI RISULTATI DIFFERENZIALI

RISULTATI DIFFERENZIALI		R E S I D U I				
		Residui attivi	Conservati	Riscossi o	% di	Rimasti
		e passivi		pagati	real.ne	
1		8	9	10	11	12
A) Equilibrio economico e finanziario						
Entrate titolo I - II - III	(+)	3.170.663,44	3.137.795,94	1.421.018,22	45 %	1.716.777,72
Quote oneri di urbanizzazione	(+)	0,00	0,00	0,00	0 %	0,00
Avanzo di amministrazione						
destinato a spese correnti	(+)					
Mutui per debiti fuori bilancio	(+)	0,00	0,00	0,00	0 %	0,00
Spese correnti	(-)	1.338.733,15	1.252.315,16	569.705,54	45 %	682.609,62
Differenza.....		1.831.930,29	1.885.480,78	851.312,68	45 %	1.034.168,10
Quote di capitale dei mutui in estinzione	(-)	0,00	0,00	0,00	0 %	0,00
Differenza.....		1.831.930,29	1.885.480,78	851.312,68	45 %	1.034.168,10
B) Equilibrio finale						
Entrate finali (titoli I-II-III-IV)	(+)	8.674.936,29	7.760.368,32	1.753.670,45	22 %	6.006.697,87
Spese finali (titoli I-II)	(-)	9.079.537,10	8.112.960,81	1.263.824,65	15 %	6.849.136,16
--						
finanziare	(-)	-404.600,81	-352.592,49	0,00	0 %	-842.438,29
Saldo netto da						
impiegare	(+)	0,00	0,00	489.845,80	0 %	0,00
--						

COMUNE DI MONTORO SUPERIORE

QUADRO GENERALE RIASSUNTIVO DELLE ENTRATE

	C O M P E T E N Z A						
ENTRATE	Previsioni iniziali	Previsioni definitive	% di defin.	Accertamenti	Riscossioni	% di realizz.ne	Residui dalla competenza
1	2	3	4	5	6	7	8
Titolo 1 - Entrate tributarie	3.288.600,00	3.518.800,00	106 %	3.070.879,37	1.615.491,97	52 %	1.455.387,40
Titolo 2 - Entrate derivanti da contributi e trasferimenti correnti dello Stato, della regione e di altri enti, anche per Funz.Del.	444.046,00	544.046,00	122 %	503.109,34	173.643,90	34 %	329.465,44
Titolo 3 - Entrate extratributarie	492.700,00	617.400,00	125 %	370.885,28	297.780,97	80 %	73.104,31
Titolo 4 - Entrate derivanti da alienazioni, da trasferimenti di capitale e da riscossioni di crediti	8.658.300,00	8.808.300,00	101 %	382.593,64	270.593,64	70 %	112.000,00
TOTALE ENTRATE FINALI	12.883.646,00	13.488.546,00	104 %	4.327.467,63	2.357.510,48	54 %	1.969.957,15
Titolo 5 - Entrate derivanti da accensioni di prestiti	1.278.665,00	1.118.665,00	87 %	0,00	0,00	0 %	0,00
Titolo 6 - Entrate da servizi per conto di terzi	1.982.583,00	1.982.583,00	100 %	585.959,43	553.267,70	94 %	32.691,73
TOTALE	16.144.894,00	16.589.794,00	102 %	4.913.427,06	2.910.778,18	59 %	2.002.648,88
Avanzo di Amministrazione	57.500,00	250.000,00	====	=====	=====	=====	=====
Fondo di Cassa al 1 Gennaio	443.967,15	443.967,15	====	=====	=====	=====	=====
TOTALE COMPLESSIVO DELLE ENTRATE	16.202.394,00	16.839.794,00	103 %	4.913.427,06	2.910.778,18	59 %	2.002.648,88

COMUNE DI MONTORO SUPERIORE

QUADRO GENERALE RIASSUNTIVO DELLE ENTRATE

	R E S I D U I			
ENTRATE	Conservati	Riscossi	% di real.ne	Rimasti
1	9	10	11	12
Titolo 1 - Entrate tributarie	2.506.833,87	1.364.862,38	54 %	1.141.971,49
Titolo 2 - Entrate derivanti da contributi e trasferimenti correnti dello Stato, della regione e di altri enti, anche per Funz.Del.	511.748,53	29.929,04	5 %	481.819,49
Titolo 3 - Entrate extratributarie	119.213,54	26.226,80	21 %	92.986,74
Titolo 4 - Entrate derivanti da alienazioni, da trasferimenti di capitale e da riscossioni di crediti	4.622.572,38	332.652,23	7 %	4.289.920,15
TOTALE ENTRATE FINALI	7.760.368,32	1.753.670,45	22 %	6.006.697,87
Titolo 5 - Entrate derivanti da accensioni di prestiti	611.525,15	2.640,73	0 %	608.884,42
Titolo 6 - Entrate da servizi per conto di terzi	1.039.338,76	43.442,61	4 %	995.896,15
TOTALE	9.411.232,23	1.799.753,79	19 %	7.611.478,44
Avanzo di Amministrazione	=====	=====	=====	=====
Fondo di Cassa al 1 Gennaio	=====	=====	=====	=====
TOTALE COMPLESSIVO DELLE ENTRATE	9.411.232,23	1.799.753,79	19 %	7.611.478,44

QUADRO GENERALE RIASSUNTIVO DELLE SPESE

COMUNE DI MONTORO SUPERIORE

QUADRO GENERALE RIASSUNTIVO DELLE SPESE

	R E S I D U I			
USCITE	Conservati	Pagati	% di real.ne	Rimasti
1	10	11	12	13
Titolo 1 - Spese correnti	1.252.315,16	569.705,54	45 %	682.609,62
Titolo 2 - Spese in conto capi tale	6.860.645,65	694.119,11	10 %	6.166.526,54
TOTALE SPESE FINALI	8.112.960,81	1.263.824,65	15 %	6.849.136,16
Titolo 3 - Spese per rimborso di prestiti	0,00	0,00	0 %	0,00
Titolo 4 - Spese per servizi p er conto di terzi	200.497,17	1.002,15	0 %	199.495,02
TOTALE	8.313.457,98	1.264.826,80	15 %	7.048.631,18
Disavanzo di Amministrazione	=====	=====	=====	=====
TOTALE COMPLESSIVO DELLE SPESE	8.313.457,98	1.264.826,80	15 %	7.048.631,18

COMUNE DI MONTORO SUPERIORE

Esercizio 2013

Quadro riassuntivo della gestione finanziaria - Quadro di controllo

Avanzo di Amministrazione - Fondi vincolati

1.Minori/Maggiori accertamenti di residui attivi	- / +	0,00
2.Minori impegni sui residui passivi	+	0,00
3.Saldo della gestione dei residui dell'anno 2013	- / +	0,00
4.Minori/Maggiori accertamenti di entrate di competenza	- / +	0,00
5.Minori impegni di spese di competenza	+	0,00
6.Saldo della gestione di competenza dell'anno 2013	- / +	0,00
7.Avanzo non applicato nell'anno 2012	+	608.123,47
9.Risultato di amministrazione dell'anno 2013	- / +	608.123,47
10.Risultato modificato dall'utente	- / +	339.180,68

Avanzo di Amministrazione - Fondi non Vincolati

1.Minori/Maggiori accertamenti di residui attivi	- / +	-32.867,50
2.Minori impegni sui residui passivi	+	86.417,99
3.Saldo della gestione dei residui dell'anno 2013	- / +	53.550,49
4.Minori/Maggiori accertamenti di entrate di competenza	- / +	-2.131.995,58
5.Minori impegni di spese di competenza	+	2.186.069,50
6.Saldo della gestione di competenza dell'anno 2013	- / +	54.073,92
7.Avanzo non applicato nell'anno 2012	+	0,00
8.Pagamenti per azioni esecutive non regolarizzate al 31 dicembre	- / +	0,00
9.Risultato di amministrazione dell'anno 2013	- / +	107.624,41
10.Risultato modificato dall'utente	- / +	133.643,71

Avanzo di Amministrazione - Finanziamento Investimenti

1.Minori/Maggiori accertamenti di residui attivi	- / +	-881.700,47
2.Minori impegni sui residui passivi	+	880.158,30
3.Saldo della gestione dei residui dell'anno 2013	- / +	-1.542,17
4.Minori/Maggiori accertamenti di entrate di competenza	- / +	-9.544.371,36
5.Minori impegni di spese di competenza	+	9.544.282,87
6.Saldo della gestione di competenza dell'anno 2013	- / +	-88,49
7.Avanzo non applicato nell'anno 2012	+	631.609,61
9.Risultato di amministrazione dell'anno 2013	- / +	629.978,95
10.Risultato modificato dall'utente	- / +	872.902,44

Avanzo di Amministrazione - Fondi di Ammortamento

1.Minori/Maggiori accertamenti di residui attivi	- / +	0,00
2.Minori impegni sui residui passivi	+	0,00
3.Saldo della gestione dei residui dell'anno 2013	- / +	0,00
4.Minori/Maggiori accertamenti di entrate di competenza	- / +	0,00
5.Minori impegni di spese di competenza	+	0,00
6.Saldo della gestione di competenza dell'anno 2013	- / +	0,00
7.Avanzo non applicato nell'anno 2012	+	0,00
9.Risultato di amministrazione dell'anno 2013	- / +	0,00

COMUNE DI MONTORO SUPERIORE

Esercizio 2013

Quadro riassuntivo della gestione finanziaria - Quadro di controllo

Risultato di Amministrazione dell'anno 2013

1.Minori/Maggiori accertamenti di residui attivi	- / +	-914.567,97
2.Minori impegni sui residui passivi	+	966.576,29
3.Saldo della gestione dei residui dell'anno 2013	- / +	52.008,32
4.Minori/Maggiori accertamenti di entrate di competenza	- / +	-11.676.366,94
5.Minori impegni di spese di competenza	+	11.730.352,37
6.Saldo della gestione di competenza dell'anno 2013	- / +	53.985,43
7.Avanzo non applicato nell'anno 2012	+	1.239.733,08
9.Risultato di amministrazione dell'anno 2013	- / +	1.345.726,83

COMUNE DI MONTORO SUPERIORE

QUADRO RIASSUNTIVO DELLA GESTIONE DI COMPETENZA

-----			-----
RISCOSSIONI.....(+)			2.910.778,18
PAGAMENTI.....(-)			3.828.650,36
DIFFERENZA.....			----- -917.872,18
RESIDUI ATTIVI.....(+)			2.002.648,88
RESIDUI PASSIVI.....(-)			----- 1.280.791,27
DIFFERENZA.....			----- 721.857,61
AVANZO (+) O DISAVANZO (-)			----- -196.014,57
			=====
RISULTATO DI GESTIONE	--		
	- FONDI VINCOLATI		0,00
	- FONDI PER FINANZIAMENTO SPESE IN CONTO CAPITALE		-198.890,33
	- FONDI DI AMMORTAMENTO		0,00
	- FONDI NON VINCOLATI		2.875,76
--			=====

COMUNE DI MONTORO SUPERIORE

QUADRO RIASSUNTIVO DELLA GESTIONE FINANZIARIA

	GESTIONE		
	RESIDUI	COMPETENZA	TOTALE
Fondo di cassa al 1 Gennaio.....	=====	=====	443.967,15
RISCOSSIONI.....	1.799.753,79	2.910.778,18	4.710.531,97
PAGAMENTI.....	1.264.826,80	3.828.650,36	5.093.477,16
	=====	=====	
FONDO DI CASSA AL 31 DICEMBRE.....			61.021,96
PAGAMENTI per azioni esecutive non regolarizzate al 31 dicembre.....			0,00
DIFFERENZA.....			61.021,96
RESIDUI ATTIVI.....	7.611.478,44	2.002.648,88	9.614.127,32
	=====	=====	
RESIDUI PASSIVI.....	7.048.631,18	1.280.791,27	8.329.422,45
	=====	=====	
DIFFERENZA.....			1.284.704,87
	AVANZO (+) o DISAVANZO (-).....		1.345.726,83
			=====
	--		
	- Fondi vincolati		
			339.180,68
	- Fondi per finanziamento spese		
Risultato di amministrazione	in conto capitale		872.902,44
	- Fondi di ammortamento		0,00
	- Fondi non vincolati		133.643,71
	--		
			=====

COMUNE DI MONTORO SUPERIORE, li 31.12.2013

Il Segretario

Il Responsabile del Servizio Finanziario

Il Rappresentante Legale

Timbro

dell'ente

COMUNE DI MONTORO SUPERIORE

Data:31.12.2013

ELENCO DEI RESIDUI ATTIVI - ESERCIZIO 2013

Pag.: 1

Risorsa 1012 Capitolo 1 Codice Meccanografico 1011012 Descr. IMPOSTA MUNICIPALE PROPRIA IMU ART. 5 LETT. I DL 16/2012							
Numero	P.	Estremi delibera	Descrizione	RS	Da competenza	Da residui	Totali
2012 1602	1	0: 0 . .	0: RESIDUI 2012	2012	0,00	25.752,14	25.752,14
2013 1622	1	0: 0 . .	0: RESIDUI 2013		279.918,34	0,00	279.918,34
			TOTALE CAPITOLO 1		279.918,34	25.752,14	305.670,48
Risorsa 1012 Capitolo 2 Codice Meccanografico 1011012 Descr. IMPOSTA MUNICIPALE PROPRIA IMU AUMENTO ALIQUOTA							
Numero	P.	Estremi delibera	Descrizione	RS	Da competenza	Da residui	Totali
2012 1603	1	0: 0 . .	0: RESIDUI 2012	2012	0,00	5.902,01	5.902,01
			TOTALE CAPITOLO 2		0,00	5.902,01	5.902,01
			TOTALE RISORSA 1012		279.918,34	31.654,15	311.572,49

COMUNE DI MONTORO SUPERIORE

Data:31.12.2013

ELENCO DEI RESIDUI ATTIVI - ESERCIZIO 2013

Pag.: 2

Risorsa 1020 Capitolo 1 Codice Meccanografico 1011020 Descr. IMPOSTA COMUNALE SUGLI IMMOBILI (ICI)							
Numero	P.	Estremi delibera	Descrizione	RS	Da competenza	Da residui	Totali
2010 1433	1	0: 0 . .	0: RESIDUI 2010	2010	0,00	61.128,20	61.128,20
2011 1504	1	0: 0 . .	0: RESIDUI 2011	2011	0,00	56.703,91	56.703,91
			TOTALE CAPITOLO 1		0,00	117.832,11	117.832,11
			TOTALE RISORSA 1020		0,00	117.832,11	117.832,11

COMUNE DI MONTORO SUPERIORE

Data:31.12.2013

ELENCO DEI RESIDUI ATTIVI - ESERCIZIO 2013

Pag.: 3

Risorsa 1022 Capitolo 1 Codice Meccanografico 1011022 Descr. RECUPERO ICI ANNO - ACCERTAMENTO - LIQUIDAZIONE - INCARICO SERVIZI INFORMATICI -							
Numero	P.	Estremi delibera	Descrizione	RS	Da competenza	Da residui	Totali
2011 845	1	0: 0 . .	0: accertamento come da nota servizi informati ci	2011	0,00	95.702,47	95.702,47
			TOTALE CAPITOLO 1		0,00	95.702,47	95.702,47
			TOTALE RISORSA 1022		0,00	95.702,47	95.702,47

COMUNE DI MONTORO SUPERIORE

Data:31.12.2013

ELENCO DEI RESIDUI ATTIVI - ESERCIZIO 2013

Pag.: 4

Risorsa 1051 Capitolo 1 Codice Meccanografico 1011051 Descr. ADDIZIONALE COMUNALE IRPEF ANNO 2009							
Numero	P.	Estremi delibera	Descrizione	RS	Da competenza	Da residui	Totali
2013 1623	1	0: 0 . .	0: RESIDUI 2013		201.590,73	0,00	201.590,73
			TOTALE CAPITOLO 1		201.590,73	0,00	201.590,73
			TOTALE RISORSA 1051		201.590,73	0,00	201.590,73

COMUNE DI MONTORO SUPERIORE

Data:31.12.2013

ELENCO DEI RESIDUI ATTIVI - ESERCIZIO 2013

Pag.: 5

Risorsa 1060 Capitolo 1 Codice Meccanografico 1021060 Descr. TASSA SULL'OCCUPAZIONE DI SPAZI E AREE PUBBLICHE (TOSAP)							
Numero	P.	Estremi delibera	Descrizione	RS	Da competenza	Da residui	Totali
2010 1435	1	0: 0 . .	0: RESIDUI 2010	2010	0,00	20.593,83	20.593,83
2011 1506	1	0: 0 . .	0: RESIDUI 2011	2011	0,00	12.307,95	12.307,95
2012 1605	1	0: 0 . .	0: RESIDUI 2012	2012	0,00	16.475,88	16.475,88
2013 1624	1	0: 0 . .	0: RESIDUI 2013		12.108,95	0,00	12.108,95
			TOTALE CAPITOLO 1		12.108,95	49.377,66	61.486,61
			TOTALE RISORSA 1060		12.108,95	49.377,66	61.486,61

COMUNE DI MONTORO SUPERIORE

Data:31.12.2013

ELENCO DEI RESIDUI ATTIVI - ESERCIZIO 2013

Pag.: 6

Risorsa 1080 Capitolo 1 Codice Meccanografico 1021080 Descr. TASSA PER LO SMALTIMENTI DEI RIFIUTI SOLIDI URBANI							
Numero	P.	Estremi delibera	Descrizione	RS	Da competenza	Da residui	Totali
2009 1120	1	0: 0 . .	0: RESIDUI 2009	2009	0,00	92.825,50	92.825,50
2010 1436	1	0: 0 . .	0: RESIDUI 2010	2010	0,00	263.403,16	263.403,16
2011 1507	1	0: 0 . .	0: RESIDUI 2011	2011	0,00	218.431,33	218.431,33
2012 1606	1	0: 0 . .	0: RESIDUI 2012	2012	0,00	232.558,13	232.558,13
			TOTALE CAPITOLO 1		0,00	807.218,12	807.218,12
			TOTALE RISORSA 1080		0,00	807.218,12	807.218,12

COMUNE DI MONTORO SUPERIORE

Data:31.12.2013

ELENCO DEI RESIDUI ATTIVI - ESERCIZIO 2013

Pag.: 7

Risorsa 1081 Capitolo 1 Codice Meccanografico 1021081 Descr. RUOLO ADEGUAMENTO TARSU ARRETRATI 1999-2003							
Numero	P.	Estremi delibera	Descrizione	RS	Da competenza	Da residui	Totali
2005 1213	1	0: 0 . .	0: RESIDUI 2005	2005	0,00	11.314,41	11.314,41
			TOTALE CAPITOLO 1		0,00	11.314,41	11.314,41
			TOTALE RISORSA 1081		0,00	11.314,41	11.314,41

COMUNE DI MONTORO SUPERIORE

Data:31.12.2013

ELENCO DEI RESIDUI ATTIVI - ESERCIZIO 2013

Pag.: 8

Risorsa 1082 Capitolo 1 Codice Meccanografico 1021082 Descr. TARES							
Numero	P.	Estremi delibera	Descrizione	RS	Da competenza	Da residui	Totali
2013 1424	1	0: 0 . .	0: passaggio tarsi tares		62.823,15	0,00	62.823,15
2013 1625	1	0: 0 . .	0: RESIDUI 2013		516.275,40	0,00	516.275,40
			TOTALE CAPITOLO 1		579.098,55	0,00	579.098,55
Risorsa 1082 Capitolo 2 Codice Meccanografico 1021082 Descr. conguaglio TARES a rimborso							
Numero	P.	Estremi delibera	Descrizione	RS	Da competenza	Da residui	Totali
2013 1626	1	0: 0 . .	0: RESIDUI 2013		46.000,00	0,00	46.000,00
			TOTALE CAPITOLO 2		46.000,00	0,00	46.000,00
			TOTALE RISORSA 1082		625.098,55	0,00	625.098,55

COMUNE DI MONTORO SUPERIORE

Data:31.12.2013

ELENCO DEI RESIDUI ATTIVI - ESERCIZIO 2013

Pag.: 9

Risorsa 1091 Capitolo 1 Codice Meccanografico 1031091 Descr. FONDO SPERIMENTALE DI RIEQUILIBRIO							
Numero	P.	Estremi delibera	Descrizione	RS	Da competenza	Da residui	Totali
2012 1607	1	0: 0 . .	0: RESIDUI 2012	2012	0,00	28.872,57	28.872,57
			TOTALE CAPITOLO 1		0,00	28.872,57	28.872,57
			TOTALE RISORSA 1091		0,00	28.872,57	28.872,57

COMUNE DI MONTORO SUPERIORE

Data:31.12.2013

ELENCO DEI RESIDUI ATTIVI - ESERCIZIO 2013

Pag.: 10

Risorsa 1092 Capitolo 1 Codice Meccanografico 1031092 Descr. FONDO SOLIDARIETA' COMUNALE							
Numero	P.	Estremi delibera	Descrizione	RS	Da competenza	Da residui	Totali
2013 1627	1	0: 0 . .	0: RESIDUI 2013		336.670,83	0,00	336.670,83
			TOTALE CAPITOLO 1		336.670,83	0,00	336.670,83
			TOTALE RISORSA 1092		336.670,83	0,00	336.670,83

COMUNE DI MONTORO SUPERIORE

Data:31.12.2013

ELENCO DEI RESIDUI ATTIVI - ESERCIZIO 2013

Pag.: 11

Risorsa 2015 Capitolo 1 Codice Meccanografico 2052015 Descr. COMUNE CAPOFILA TRASFERIMENTO MONTORO INFERIORE PER SERVIZIO MENSA SCOLASTICA							
Numero	P.	Estremi delibera	Descrizione	RS	Da competenza	Da residui	Totali
2013 1633	1	0: 0 . .	0: RESIDUI 2013		15.300,00	0,00	15.300,00
			TOTALE CAPITOLO 1		15.300,00	0,00	15.300,00
			TOTALE RISORSA 2015		15.300,00	0,00	15.300,00

COMUNE DI MONTORO SUPERIORE

Data:31.12.2013

ELENCO DEI RESIDUI ATTIVI - ESERCIZIO 2013

Pag. : 12

Risorsa 2020 Capitolo 1 Codice Meccanografico 2012020							
Descr. CONTRIBUTI DELLO STATO PER IL FINANZIAMENTO DEL BILANCIO							
Numero	P.	Estremi delibera	Descrizione	RS	Da competenza	Da residui	Totali
2013 1628	1	0: 0 . .	0: RESIDUI 2013		3.165,44	0,00	3.165,44
			TOTALE CAPITOLO 1		3.165,44	0,00	3.165,44
			TOTALE RISORSA 2020		3.165,44	0,00	3.165,44

COMUNE DI MONTORO SUPERIORE

Data:31.12.2013

ELENCO DEI RESIDUI ATTIVI - ESERCIZIO 2013

Pag.: 13

Risorsa 2021 Capitolo 1 Codice Meccanografico 2012021 Descr. CONTRIBUTO STATO LEGGE 448/98 FORNITURA GRATUITA LIBRI TESTO SCUOLA MEDIA							
Numero	P.	Estremi delibera	Descrizione	RS	Da competenza	Da residui	Totali
2011 1508	1	0: 0 . .	0: RESIDUI 2011	2011	0,00	20.000,00	20.000,00
2012 1608	1	0: 0 . .	0: RESIDUI 2012	2012	0,00	20.000,00	20.000,00
2013 1629	1	0: 0 . .	0: RESIDUI 2013		20.000,00	0,00	20.000,00
			TOTALE CAPITOLO 1		20.000,00	40.000,00	60.000,00
			TOTALE RISORSA 2021		20.000,00	40.000,00	60.000,00

COMUNE DI MONTORO SUPERIORE

Data:31.12.2013

ELENCO DEI RESIDUI ATTIVI - ESERCIZIO 2013

Pag.: 14

Risorsa 2032 Capitolo 1 Codice Meccanografico 2022032 Descr. CONTRIBUTO REGIONALE LEGGE 62/2000							
				BORSE DI STUDIO ANNO 2010			
Numero	P.	Estremi delibera	Descrizione	RS	Da competenza	Da residui	Totali
2012 1609	1	0: 0 . .	0: RESIDUI 2012	2012	0,00	30.000,00	30.000,00
2013 1630	1	0: 0 . .	0: RESIDUI 2013		30.000,00	0,00	30.000,00
			TOTALE CAPITOLO 1		30.000,00	30.000,00	60.000,00
			TOTALE RISORSA 2032		30.000,00	30.000,00	60.000,00

COMUNE DI MONTORO SUPERIORE

Data:31.12.2013

ELENCO DEI RESIDUI ATTIVI - ESERCIZIO 2013

Pag.: 15

Risorsa 2033 Capitolo 1 Codice Meccanografico 2022033 Descr. CONTRIBUTO REGIONE CAMPANIA							
				MUTUI CONTO CAPITALE CONTRATTI ANNO 2010			
Numero	P.	Estremi delibera	Descrizione	RS	Da competenza	Da residui	Totali
2009 1122	1	0: 0 . .	0: RESIDUI 2009	2009	0,00	52.955,25	52.955,25
2010 1438	1	0: 0 . .	0: RESIDUI 2010	2010	0,00	62.123,74	62.123,74
2011 1510	1	0: 0 . .	0: RESIDUI 2011	2011	0,00	141.000,00	141.000,00
2012 1610	1	0: 0 . .	0: RESIDUI 2012	2012	0,00	141.000,00	141.000,00
2013 1631	1	0: 0 . .	0: RESIDUI 2013		141.000,00	0,00	141.000,00
			TOTALE CAPITOLO 1		141.000,00	397.078,99	538.078,99
			TOTALE RISORSA 2033		141.000,00	397.078,99	538.078,99

COMUNE DI MONTORO SUPERIORE

Data:31.12.2013

ELENCO DEI RESIDUI ATTIVI - ESERCIZIO 2013

Pag.: 16

Risorsa 2098 Capitolo 1 Codice Meccanografico 2022098 Descr. TRASFERIMENTO DALLA REGIONE QUOTA DICEMBRE 2010 STABILIZZAZIONE LL.SS.UU							
Numero	P.	Estremi delibera	Descrizione	RS	Da competenza	Da residui	Totali
2013 1632	1	0: 0 . .	0: RESIDUI 2013		120.000,00	0,00	120.000,00
			TOTALE CAPITOLO 1		120.000,00	0,00	120.000,00
			TOTALE RISORSA 2098		120.000,00	0,00	120.000,00

COMUNE DI MONTORO SUPERIORE

Data:31.12.2013

ELENCO DEI RESIDUI ATTIVI - ESERCIZIO 2013

Pag.: 17

Risorsa 2099 Capitolo 1 Codice Meccanografico 2052099							
Descr. TRASFERIMENTO CENSIMENTO 2011							
Numero	P.	Estremi delibera	Descrizione	RS	Da competenza	Da residui	Totali
2011 1512	1	0: 0 . .	0: RESIDUI 2011	2011	0,00	14.740,50	14.740,50
			TOTALE CAPITOLO 1		0,00	14.740,50	14.740,50
			TOTALE RISORSA 2099		0,00	14.740,50	14.740,50

COMUNE DI MONTORO SUPERIORE

Data:31.12.2013

ELENCO DEI RESIDUI ATTIVI - ESERCIZIO 2013

Pag.: 18

Risorsa 3010 Capitolo 1 Codice Meccanografico 3013010							
Descr. DIRITTI DI SEGRETERIA							
Numero	P.	Estremi delibera	Descrizione	RS	Da competenza	Da residui	Totali
2013 1634	1	0: 0 . .	0: RESIDUI 2013		33,46	0,00	33,46
			TOTALE CAPITOLO 1		33,46	0,00	33,46
			TOTALE RISORSA 3010		33,46	0,00	33,46

COMUNE DI MONTORO SUPERIORE

Data:31.12.2013

ELENCO DEI RESIDUI ATTIVI - ESERCIZIO 2013

Pag.: 19

Risorsa 3030 Capitolo 1 Codice Meccanografico 3013030 Descr. DIRITTI PER IL RILASCIO DELLE CARTE DI IDENTITA'							
Numero	P.	Estremi delibera	Descrizione	RS	Da competenza	Da residui	Totali
2013 1635	1	0: 0 . .	0: RESIDUI 2013		294,88	0,00	294,88
			TOTALE CAPITOLO 1		294,88	0,00	294,88
			TOTALE RISORSA 3030		294,88	0,00	294,88

COMUNE DI MONTORO SUPERIORE

Data:31.12.2013

ELENCO DEI RESIDUI ATTIVI - ESERCIZIO 2013

Pag.: 20

Risorsa 3040 Capitolo 1 Codice Meccanografico 3013040 Descr. SANZIONI AMMINISTRATIVE PER VIOLAZIONE DI REGOLAMENTI COMUNALI, ORDINANZE, NORME DI LEGGE,CON VINCOLO DI DEST.(E.VINC.)							
Numero	P.	Estremi delibera	Descrizione	RS	Da competenza	Da residui	Totali
2013 1636	1	0: 0 . .	0: RESIDUI 2013		87,50	0,00	87,50
			TOTALE CAPITOLO 1		87,50	0,00	87,50
			TOTALE RISORSA 3040		87,50	0,00	87,50

COMUNE DI MONTORO SUPERIORE

Data:31.12.2013

ELENCO DEI RESIDUI ATTIVI - ESERCIZIO 2013

Pag.: 21

Risorsa 3060 Capitolo 1 Codice Meccanografico 3013060 Descr. PROVENTI DEI SERVIZI DI MENSA							
Numero	P.	Estremi delibera	Descrizione	RS	Da competenza	Da residui	Totali
2013 1637	1	0: 0 . .	0: RESIDUI 2013		20.988,47	0,00	20.988,47
			TOTALE CAPITOLO 1		20.988,47	0,00	20.988,47
Risorsa 3060 Capitolo 2 Codice Meccanografico 3013060 Descr. PROVENTI DEI SERVIZI DI MENSA COMUNE CAPOFILA <div>MONTORO INFERIORE</div>							
Numero	P.	Estremi delibera	Descrizione	RS	Da competenza	Da residui	Totali
2013 1638	1	0: 0 . .	0: RESIDUI 2013		29.700,00	0,00	29.700,00
			TOTALE CAPITOLO 2		29.700,00	0,00	29.700,00
			TOTALE RISORSA 3060		50.688,47	0,00	50.688,47

COMUNE DI MONTORO SUPERIORE

Data:31.12.2013

ELENCO DEI RESIDUI ATTIVI - ESERCIZIO 2013

Pag.: 22

Risorsa 3121 Capitolo 1 Codice Meccanografico 3023121 Descr. PROVENTI SIDIGAS ANNO 2010							
				CON IVA			
Numero	P.	Estremi delibera	Descrizione	RS	Da competenza	Da residui	Totali
2008 1159	1	0: 0 . .	0: RESIDUI 2008	2008	0,00	19.000,00	19.000,00
2010 1442	1	0: 0 . .	0: RESIDUI 2010	2010	0,00	19.000,00	19.000,00
2011 1515	1	0: 0 . .	0: RESIDUI 2011	2011	0,00	19.000,00	19.000,00
2012 1614	1	0: 0 . .	0: RESIDUI 2012	2012	0,00	19.000,00	19.000,00
2013 1639	1	0: 0 . .	0: RESIDUI 2013		19.000,00	0,00	19.000,00
			TOTALE CAPITOLO 1		19.000,00	76.000,00	95.000,00
			TOTALE RISORSA 3121		19.000,00	76.000,00	95.000,00

COMUNE DI MONTORO SUPERIORE

Data: 31.12.2013

ELENCO DEI RESIDUI ATTIVI - ESERCIZIO 2013

Pag.: 23

Risorsa 3140 Capitolo 1 Codice Meccanografico 3053140 Descr. CONCORSO NELLA SPESA PER IL FUNZIONAMENTO DELLA COMMISSIONE ELETTORALE CIRCONDARIALE E SOTTOCOMMISSIONE							
Numero	P.	Estremi delibera	Descrizione	RS	Da competenza	Da residui	Totali
2008 1160	1	0: 0 . .	0: RESIDUI 2008	2008	0,00	1.062,60	1.062,60
2009 1125	1	0: 0 . .	0: RESIDUI 2009	2009	0,00	831,25	831,25
2010 1443	1	0: 0 . .	0: RESIDUI 2010	2010	0,00	464,29	464,29
2011 1516	1	0: 0 . .	0: RESIDUI 2011	2011	0,00	582,23	582,23
2012 1615	1	0: 0 . .	0: RESIDUI 2012	2012	0,00	3.000,00	3.000,00
2013 1640	1	0: 0 . .	0: RESIDUI 2013		3.000,00	0,00	3.000,00
			TOTALE CAPITOLO 1		3.000,00	5.940,37	8.940,37
			TOTALE RISORSA 3140		3.000,00	5.940,37	8.940,37

COMUNE DI MONTORO SUPERIORE

Data:31.12.2013

ELENCO DEI RESIDUI ATTIVI - ESERCIZIO 2013

Pag.: 24

Risorsa 3159 Capitolo 1 Codice Meccanografico 3053159 Descr. RIMBORSO SPESE ELEZIONI REGIONALI							
Numero	P.	Estremi delibera	Descrizione	RS	Da competenza	Da residui	Totali
2010 1444	1	0: 0 . .	0: RESIDUI 2010	2010	0,00	11.046,37	11.046,37
			TOTALE CAPITOLO 1		0,00	11.046,37	11.046,37
			TOTALE RISORSA 3159		0,00	11.046,37	11.046,37

COMUNE DI MONTORO SUPERIORE

Data:31.12.2013

ELENCO DEI RESIDUI ATTIVI - ESERCIZIO 2013

Pag.: 25

Risorsa 4010 Capitolo 3 Codice Meccanografico 4014010 Descr. ALIENAZIONE ALLOGGI POPOLARI							
				ESPROPRIO - INTERESSI - RECUPERO			
Numero	P.	Estremi delibera	Descrizione	RS	Da competenza	Da residui	Totali
2010 1445	1	0: 0 . .	0: RESIDUI 2010	2010	0,00	71.224,36	71.224,36
2012 1617	1	0: 0 . .	0: RESIDUI 2012	2012	0,00	203.504,15	203.504,15
			TOTALE CAPITOLO 3		0,00	274.728,51	274.728,51
Risorsa 4010 Capitolo 4 Codice Meccanografico 4014010 Descr. COMPLETAMENTO AREA PIP							
				FRAZIONE TORCHIATI - CHIUSA II LOTTO			
Numero	P.	Estremi delibera	Descrizione	RS	Da competenza	Da residui	Totali
2010 1446	1	0: 0 . .	0: RESIDUI 2010	2010	0,00	265.000,00	265.000,00
			TOTALE CAPITOLO 4		0,00	265.000,00	265.000,00
Risorsa 4010 Capitolo 6 Codice Meccanografico 4014010 Descr. AREA PIP II STRALCIO - ALIENAZIONE AREE -							
				ESPROPRIO - INTERESSI - RECUPERO			
Numero	P.	Estremi delibera	Descrizione	RS	Da competenza	Da residui	Totali
2011 1518	1	0: 0 . .	0: RESIDUI 2011	2011	0,00	100.000,00	100.000,00
			TOTALE CAPITOLO 6		0,00	100.000,00	100.000,00
			TOTALE RISORSA 4010		0,00	639.728,51	639.728,51

COMUNE DI MONTORO SUPERIORE

Data:31.12.2013

ELENCO DEI RESIDUI ATTIVI - ESERCIZIO 2013

Pag.: 26

Risorsa 4013 Capitolo 1 Codice Meccanografico 4034013 Descr. RISANAMENTO VALLONE SELVA DELLA CASA							
				FONDI POR-FSR 2007-2013 L. 179/2002			
Numero	P.	Estremi delibera	Descrizione	RS	Da competenza	Da residui	Totali
2011 1520	1	0: 0 . .	0: RESIDUI 2011	2011	0,00	1.710.000,00	1.710.000,00
			TOTALE CAPITOLO 1		0,00	1.710.000,00	1.710.000,00
			TOTALE RISORSA 4013		0,00	1.710.000,00	1.710.000,00

COMUNE DI MONTORO SUPERIORE

Data:31.12.2013

ELENCO DEI RESIDUI ATTIVI - ESERCIZIO 2013

Pag.: 27

Risorsa 4050 Capitolo 1 Codice Meccanografico 4034050 Descr. MISURA POR CAMPANIA 2007-2013							
Numero	P.	Estremi delibera	Descrizione	RS	Da competenza	Da residui	Totali
2013 1641	1	0: 0 . .	0: RESIDUI 2013		112.000,00	0,00	112.000,00
			TOTALE CAPITOLO 1		112.000,00	0,00	112.000,00
			TOTALE RISORSA 4050		112.000,00	0,00	112.000,00

COMUNE DI MONTORO SUPERIORE

Data:31.12.2013

ELENCO DEI RESIDUI ATTIVI - ESERCIZIO 2013

Pag.: 28

Risorsa 4061 Capitolo 1 Codice Meccanografico 4054061 Descr. PROVENTI CONCESSIONI LOCULI ED OSSARI CIMITERO LEONE							
Numero	P.	Estremi delibera	Descrizione	RS	Da competenza	Da residui	Totali
2011 1525	1	0: 0 . .	0: RESIDUI 2011	2011	0,00	6.311,10	6.311,10
			TOTALE CAPITOLO 1		0,00	6.311,10	6.311,10
			TOTALE RISORSA 4061		0,00	6.311,10	6.311,10

COMUNE DI MONTORO SUPERIORE

Data:31.12.2013

ELENCO DEI RESIDUI ATTIVI - ESERCIZIO 2013

Pag.: 29

Risorsa 4081 Capitolo 1 Codice Meccanografico 4024081 Descr. MINISTERO LL.PP.							
PULIZIA E RICAVAMENTO ALVEI MONTANI							
Numero	P.	Estremi delibera	Descrizione	RS	Da competenza	Da residui	Totali
2000 1948	1	0: 0 . .	0: RESIDUI 2000	2000	0,00	34.599,07	34.599,07
			TOTALE CAPITOLO 1		0,00	34.599,07	34.599,07
			TOTALE RISORSA 4081		0,00	34.599,07	34.599,07

COMUNE DI MONTORO SUPERIORE

Data:31.12.2013

ELENCO DEI RESIDUI ATTIVI - ESERCIZIO 2013

Pag.: 30

Risorsa 4084 Capitolo 3 Codice Meccanografico 4034084 Descr. OPERE ACQUEDOTTISTICHE <div>CONTRIBUTO C/ CAPITALE REGIONE PIANO 2004 L.51/78</div>							
Numero	P.	Estremi delibera	Descrizione	RS	Da competenza	Da residui	Totali
2005 1226	1	0: 0 . .	0: RESIDUI 2005	2005	0,00	14.844,29	14.844,29
			TOTALE CAPITOLO 3		0,00	14.844,29	14.844,29
Risorsa 4084 Capitolo 5 Codice Meccanografico 4034084 Descr. ADEGUAMENTO FUNZIONALE 4 EDIFICI SCOLASTICI <div>CONTRIBUTO C/ CAPITALE REGIONE</div>							
Numero	P.	Estremi delibera	Descrizione	RS	Da competenza	Da residui	Totali
2005 1228	1	0: 0 . .	0: RESIDUI 2005	2005	0,00	10.590,00	10.590,00
			TOTALE CAPITOLO 5		0,00	10.590,00	10.590,00
			TOTALE RISORSA 4084		0,00	25.434,29	25.434,29

COMUNE DI MONTORO SUPERIORE

Data:31.12.2013

ELENCO DEI RESIDUI ATTIVI - ESERCIZIO 2013

Pag.: 31

Risorsa 4085 Capitolo 1 Codice Meccanografico 4034085 Descr. PROGRAMMA COSTRUTTIVO							
BANZANO - S.EUSTACHIO							
Numero	P.	Estremi delibera	Descrizione	RS	Da competenza	Da residui	Totali
2002 897	1	0: 0 . .	0: RESIDUI ANNO 2002	2002	0,00	37.695,55	37.695,55
			TOTALE CAPITOLO 1		0,00	37.695,55	37.695,55
			TOTALE RISORSA 4085		0,00	37.695,55	37.695,55

COMUNE DI MONTORO SUPERIORE

Data:31.12.2013

ELENCO DEI RESIDUI ATTIVI - ESERCIZIO 2013

Pag.: 32

Risorsa 4100 Capitolo 1 Codice Meccanografico 4024100 Descr. FONDI LEGGE 219/81							
EDILIZIA PRIVATA							
Numero	P.	Estremi delibera	Descrizione	RS	Da competenza	Da residui	Totali
2005 1229	1	0: 0 . .	0: RESIDUI 2005	2005	0,00	1.266,01	1.266,01
2007 1015	1	0: 0 . .	0: RESIDUI 2007	2007	0,00	484.479,61	484.479,61
2010 1447	1	0: 0 . .	0: RESIDUI 2010	2010	0,00	800.000,00	800.000,00
			TOTALE CAPITOLO 1		0,00	1.285.745,62	1.285.745,62
			TOTALE RISORSA 4100		0,00	1.285.745,62	1.285.745,62

COMUNE DI MONTORO SUPERIORE

Data:31.12.2013

ELENCO DEI RESIDUI ATTIVI - ESERCIZIO 2013

Pag.: 33

Risorsa 4111 Capitolo 1 Codice Meccanografico 4034111 Descr. URBANIZZAZIONE AREA BANZANO EDILIZIA RESIDENZIALE PUBBLICA							
Numero	P.	Estremi delibera	Descrizione	RS	Da competenza	Da residui	Totali
2004 1014	1	0: 0 . .	0: RESIDUI 2004	2004	0,00	4.520,71	4.520,71
			TOTALE CAPITOLO 1		0,00	4.520,71	4.520,71
			TOTALE RISORSA 4111		0,00	4.520,71	4.520,71

COMUNE DI MONTORO SUPERIORE

Data:31.12.2013

ELENCO DEI RESIDUI ATTIVI - ESERCIZIO 2013

Pag.: 34

Risorsa 4120 Capitolo 8 Codice Meccanografico 4034120 Descr. PIT - CONTRIBUTO REGIONE							
				PIANO INTEGRATO TERRITORIALE			
Numero	P.	Estremi delibera	Descrizione	RS	Da competenza	Da residui	Totali
2011 1522	1	0: 0 . .	0: RESIDUI 2011	2011	0,00	133.320,00	133.320,00
			TOTALE CAPITOLO 8		0,00	133.320,00	133.320,00
			TOTALE RISORSA 4120		0,00	133.320,00	133.320,00

COMUNE DI MONTORO SUPERIORE

Data:31.12.2013

ELENCO DEI RESIDUI ATTIVI - ESERCIZIO 2013

Pag.: 35

Risorsa 5071 Capitolo 1 Codice Meccanografico 4035071 Descr. RETE IDRICA E FOGNARIA MUTUO REG.C/CAP. D.C.R. 2003							
Numero	P.	Estremi delibera	Descrizione	RS	Da competenza	Da residui	Totali
2004 1016	1	0: 0 . .	0: RESIDUI 2004	2004	0,00	8.365,63	8.365,63
			TOTALE CAPITOLO 1		0,00	8.365,63	8.365,63
			TOTALE RISORSA 5071		0,00	8.365,63	8.365,63

COMUNE DI MONTORO SUPERIORE

Data:31.12.2013

ELENCO DEI RESIDUI ATTIVI - ESERCIZIO 2013

Pag.: 36

Risorsa 5090 Capitolo 1 Codice Meccanografico 5035090 Descr. MUTUO PER L'EDILIZIA SCOLASTICA ADEGUAMENTO USCITA INTERVENTO 2040205-9							
Numero	P.	Estremi delibera	Descrizione	RS	Da competenza	Da residui	Totali
2008 1165	1	0: 0 . .	0: RESIDUI 2008	2008	0,00	97.436,00	97.436,00
			TOTALE CAPITOLO 1		0,00	97.436,00	97.436,00
			TOTALE RISORSA 5090		0,00	97.436,00	97.436,00

COMUNE DI MONTORO SUPERIORE

Data:31.12.2013

ELENCO DEI RESIDUI ATTIVI - ESERCIZIO 2013

Pag.: 37

Risorsa 5270 Capitolo 4 Codice Meccanografico 5035270 Descr. RIQUALIFICAZIONE URBANA - SEDE COMUNALE L.R. 51/78							
Numero	P.	Estremi delibera	Descrizione	RS	Da competenza	Da residui	Totali
2010 1449	1	0: 0 . .	0: RESIDUI	2010	0,00	133.154,00	133.154,00
			TOTALE CAPITOLO 4		0,00	133.154,00	133.154,00
			TOTALE RISORSA 5270		0,00	133.154,00	133.154,00

COMUNE DI MONTORO SUPERIORE

Data:31.12.2013

ELENCO DEI RESIDUI ATTIVI - ESERCIZIO 2013

Pag.: 38

Risorsa 5271 Capitolo 1 Codice Meccanografico 5035271 Descr. RIQUALIFICAZIONE URBANA OPERE MANUTENZIONE STRAORDINARIA MUTUO CONTR.REGIONALE INTERVENTO 2080101-25							
Numero	P.	Estremi delibera	Descrizione	RS	Da competenza	Da residui	Totali
2008 1168	1	0: 0 . .	0: RESIDUI 2008	2008	0,00	151.442,60	151.442,60
			TOTALE CAPITOLO 1		0,00	151.442,60	151.442,60
			TOTALE RISORSA 5271		0,00	151.442,60	151.442,60

COMUNE DI MONTORO SUPERIORE

Data:31.12.2013

ELENCO DEI RESIDUI ATTIVI - ESERCIZIO 2013

Pag.: 39

Risorsa 5275 Capitolo 1 Codice Meccanografico 5035275 Descr. FONDI LEGGE 51/78 - MUTUO CC.DD.PP.- RETE IDRICA E FOGNARIA PIANO ANNO 2005-2006							
Numero	P.	Estremi delibera	Descrizione	RS	Da competenza	Da residui	Totali
2008 1169	1	0: 0 . .	0: RESIDUI 2008	2008	0,00	133.047,57	133.047,57
			TOTALE CAPITOLO 1		0,00	133.047,57	133.047,57
			TOTALE RISORSA 5275		0,00	133.047,57	133.047,57

COMUNE DI MONTORO SUPERIORE

Data:31.12.2013

ELENCO DEI RESIDUI ATTIVI - ESERCIZIO 2013

Pag.: 40

Risorsa 5277 Capitolo 1 Codice Meccanografico 4035277 Descr. RETE IDRICA E FOGNARIA							
MUTUO C/CAPITALE REG. CAMPANIA L.51/78							
Numero	P.	Estremi delibera	Descrizione	RS	Da competenza	Da residui	Totali
2004 1020	1	0: 0 . .	0: RESIDUI 2004	2004	0,00	28.638,80	28.638,80
			TOTALE CAPITOLO 1		0,00	28.638,80	28.638,80
			TOTALE RISORSA 5277		0,00	28.638,80	28.638,80

COMUNE DI MONTORO SUPERIORE

Data:31.12.2013

ELENCO DEI RESIDUI ATTIVI - ESERCIZIO 2013

Pag.: 41

Risorsa 5290 Capitolo 1 Codice Meccanografico 4035290 Descr. AREE PIP BANZANO MUTUO C/ CAPITALE REGIONE CAMPANIA							
Numero	P.	Estremi delibera	Descrizione	RS	Da competenza	Da residui	Totali
2006 1121	1	0: 0 . .	0: RESIDUI 2006	2006	0,00	74.909,71	74.909,71
			TOTALE CAPITOLO 1		0,00	74.909,71	74.909,71
			TOTALE RISORSA 5290		0,00	74.909,71	74.909,71

COMUNE DI MONTORO SUPERIORE

Data:31.12.2013

ELENCO DEI RESIDUI ATTIVI - ESERCIZIO 2013

Pag. : 42

Risorsa 5330 Capitolo 1 Codice Meccanografico 4035330 Descr. BORGO ATERRANA MUTUO CASSA MISURA POR							
Numero	P.	Estremi delibera	Descrizione	RS	Da competenza	Da residui	Totali
2005 1232	1	0: 0 . .	0: RESIDUI 2005 BORGO ATERRANA	2005	0,00	202.639,10	202.639,10
			TOTALE CAPITOLO 1		0,00	202.639,10	202.639,10
			TOTALE RISORSA 5330		0,00	202.639,10	202.639,10

COMUNE DI MONTORO SUPERIORE

Data:31.12.2013

ELENCO DEI RESIDUI ATTIVI - ESERCIZIO 2013

Pag.: 43

Risorsa 5332 Capitolo 1 Codice Meccanografico 5035332 Descr. IMPIANTO SPORTIVO CALIANO							
				CONTRIBUTO LEGGE REGIONALE 42/79 MUTUO CASSA DD.PP.			
Numero	P.	Estremi delibera	Descrizione	RS	Da competenza	Da residui	Totali
2010 1455	1	0: 0 . .	0: residui 2010	2010	0,00	23.476,59	23.476,59
			TOTALE CAPITOLO 1		0,00	23.476,59	23.476,59
			TOTALE RISORSA 5332		0,00	23.476,59	23.476,59

COMUNE DI MONTORO SUPERIORE

Data:31.12.2013

ELENCO DEI RESIDUI ATTIVI - ESERCIZIO 2013

Pag.: 44

Risorsa 5333 Capitolo 1 Codice Meccanografico 5035333 Descr. IMPIANTO SPORTIVO TORCHIATI							
				CONTRIBUTO LEGGE REGIONALE 42/79 MUTUO CASSA DD.PP.			
Numero	P.	Estremi delibera	Descrizione	RS	Da competenza	Da residui	Totali
2008 1170	1	0: 0 . .	0: RESIDUI 2008	2008	0,00	34.932,25	34.932,25
			TOTALE CAPITOLO 1		0,00	34.932,25	34.932,25
			TOTALE RISORSA 5333		0,00	34.932,25	34.932,25

COMUNE DI MONTORO SUPERIORE

Data:31.12.2013

ELENCO DEI RESIDUI ATTIVI - ESERCIZIO 2013

Pag.: 45

Risorsa 5334 Capitolo 1 Codice Meccanografico 5035334 Descr. IMPIANTO SPORTIVO BANZANO							
				CONTRIBUTO LEGGE REGIONALE 42/79 MUTUO CASSA DD.PP.			
Numero	P.	Estremi delibera	Descrizione	RS	Da competenza	Da residui	Totali
2008 1171	1	0: 0 . .	0: RESIDUI 2008	2008	0,00	35.395,41	35.395,41
			TOTALE CAPITOLO 1		0,00	35.395,41	35.395,41
			TOTALE RISORSA 5334		0,00	35.395,41	35.395,41

COMUNE DI MONTORO SUPERIORE

Data:31.12.2013

ELENCO DEI RESIDUI ATTIVI - ESERCIZIO 2013

Pag.: 46

Risorsa 5361 Capitolo 1 Codice Meccanografico 4035361 Descr. RIQUALIFICAZIONE URBANA MUTUO CASSA DD.PP.PIANO REGIONALE							
Numero	P.	Estremi delibera	Descrizione	RS	Da competenza	Da residui	Totali
2005 1233	1	0: 0 . .	0: RESIDUI 2005 FRAZIONE BANZANO	2005	0,00	98.012,06	98.012,06
			TOTALE CAPITOLO 1		0,00	98.012,06	98.012,06
			TOTALE RISORSA 5361		0,00	98.012,06	98.012,06

COMUNE DI MONTORO SUPERIORE

Data:31.12.2013

ELENCO DEI RESIDUI ATTIVI - ESERCIZIO 2013

Pag.: 47

Risorsa 6020 Capitolo 1 Codice Meccanografico 6020000							
Descr. RITENUTE ERARIALI							
Numero	P.	Estremi delibera	Descrizione	RS	Da competenza	Da residui	Totali
2013 1642	1	0: 0 . .	0: RESIDUI 2013		15,00	0,00	15,00
			TOTALE CAPITOLO 1		15,00	0,00	15,00
			TOTALE RISORSA 6020		15,00	0,00	15,00

COMUNE DI MONTORO SUPERIORE

Data:31.12.2013

ELENCO DEI RESIDUI ATTIVI - ESERCIZIO 2013

Pag.: 48

Risorsa 6050 Capitolo 1 Codice Meccanografico 6050000 Descr. RIMBORSO SPESE PER SERVIZI IN CONTO DI TERZI							
Numero	P.	Estremi delibera	Descrizione	RS	Da competenza	Da residui	Totali
2010 1451	1	0: 0 . .	0: RESIDUI 2010	2010	0,00	38.000,00	38.000,00
2011 1523	1	0: 0 . .	0: RESIDUI 2011	2011	0,00	3.014,15	3.014,15
2012 1600	1	0: 0 . .	0: RESIDUI 2012	2012	0,00	2.345,99	2.345,99
2013 1643	1	0: 0 . .	0: RESIDUI 2013		30.094,45	0,00	30.094,45
			TOTALE CAPITOLO 1		30.094,45	43.360,14	73.454,59
Risorsa 6050 Capitolo 2 Codice Meccanografico 6050000 Descr. CONTO DEDICATO INVESTIMENTO FRUTTIFERO							
Numero	P.	Estremi delibera	Descrizione	RS	Da competenza	Da residui	Totali
2009 1127	1	0: 0 . .	0: RESIDUI 2009	2009	0,00	552.536,01	552.536,01
2010 1452	1	0: 0 . .	0: RESIDUI 2010	2010	0,00	400.000,00	400.000,00
			TOTALE CAPITOLO 2		0,00	952.536,01	952.536,01
			TOTALE RISORSA 6050		30.094,45	995.896,15	1.025.990,60

COMUNE DI MONTORO SUPERIORE

Data:31.12.2013

ELENCO DEI RESIDUI ATTIVI - ESERCIZIO 2013

Pag.: 49

Risorsa 6060 Capitolo 1 Codice Meccanografico 6060000 Descr. RIMBORSO ANTICIPAZIONE DI FONDI PER IL SERVIZIO ECONOMATO							
Numero	P.	Estremi delibera	Descrizione	RS	Da competenza	Da residui	Totali
2013 1644	1	0: 0 . .	0: RESIDUI 2013		2.582,28	0,00	2.582,28
			TOTALE CAPITOLO 1		2.582,28	0,00	2.582,28
			TOTALE RISORSA 6060		2.582,28	0,00	2.582,28

COMUNE DI MONTORO SUPERIORE

Data:31.12.2013

ELENCO DEI RESIDUI ATTIVI - ESERCIZIO 2013

Pag. : 50

			TOTALE GENERALE		2.002.648,88	7.611.478,44	9.614.127,32
--	--	--	-----------------	--	--------------	--------------	--------------

COMUNE DI MONTORO SUPERIORE

Data:31.12.2013

ELENCO DEI RESIDUI PASSIVI - ESERCIZIO 2013

Pag.: 1

Intervento 1010102 Capitolo 1 Numero Identificativo 0							
Descr. SPESE AUTO ENTE NON DI SERVIZIO Acquisto di beni di consumo e/o di materie prime							
Numero	P.	Estremi delibera	Descrizione	RS	Da competenza	Da residui	Totali
2013 1460	1	0: 0 . .	0: RESIDUI 2013		159,36	0,00	159,36
			TOTALE CAPITOLO 1		159,36	0,00	159,36
			TOTALE INTERVENTO 1010102		159,36	0,00	159,36

COMUNE DI MONTORO SUPERIORE

Data:31.12.2013

ELENCO DEI RESIDUI PASSIVI - ESERCIZIO 2013

Pag.: 2

Intervento 1010103 Capitolo 1 Numero Identificativo 100100 Descr. INDENNITA' AL SINDACO, AGLI ASSESSORI E AI CONSIGLIERI COMU-NALI							
Numero	P.	Estremi delibera	Descrizione	RS	Da competenza	Da residui	Totali
2013 1461	1	0: 0 . . .	0: RESIDUI 2013		4.050,00	0,00	4.050,00
			TOTALE CAPITOLO 1		4.050,00	0,00	4.050,00
Intervento 1010103 Capitolo 3 Numero Identificativo 100900 Descr. INDENNITA' DI PRESENZA PER LE ADUNANZE DELLE COMMISSIONI PREVISTE DA DISPOSIZIONI DI LEGGE							
Numero	P.	Estremi delibera	Descrizione	RS	Da competenza	Da residui	Totali
2012 1399	1	0: 0 . . .	0: RESIDUI 2012	2012	0,00	536,91	536,91
2013 1462	1	0: 0 . . .	0: RESIDUI 2013		959,93	0,00	959,93
			TOTALE CAPITOLO 3		959,93	536,91	1.496,84
Intervento 1010103 Capitolo 4 Numero Identificativo 101000 Descr. COMPENSI E RIMBORSI SPESE ALL'ORGANO DI REVISIONE ECONOMICO FINANZIARIA art. 6 comma 3 DL 78/2010							
Numero	P.	Estremi delibera	Descrizione	RS	Da competenza	Da residui	Totali
2013 1463	1	0: 0 . . .	0: RESIDUI 2013		1.751,70	0,00	1.751,70
			TOTALE CAPITOLO 4		1.751,70	0,00	1.751,70
Intervento 1010103 Capitolo 11 Numero Identificativo 101700 Descr. INCARICO PROFESSIONALE CONSULENZA CONSULENZA art. 6 comma 7 DL 78/2010							
Numero	P.	Estremi delibera	Descrizione	RS	Da competenza	Da residui	Totali
2013 1464	1	0: 0 . . .	0: RESIDUI 2013		1.000,00	0,00	1.000,00

COMUNE DI MONTORO SUPERIORE

Data:31.12.2013

ELENCO DEI RESIDUI PASSIVI - ESERCIZIO 2013

Pag.: 3

			TOTALE CAPITOLO 11		1.000,00	0,00	1.000,00
Intervento 1010103 Capitolo 13 Numero Identificativo 0 Descr. INCARICO L. 626/94 SICUREZZA Prestazioni di servizi							
Numero	P.	Estremi delibera	Descrizione	RS	Da competenza	Da residui	Totali
2012 1403	1	0: 0 . .	0: RESISUI 2012	2012	0,00	2.000,00	2.000,00
2013 1465	1	0: 0 . .	0: RESIDUI 2013		1.000,00	0,00	1.000,00
			TOTALE CAPITOLO 13		1.000,00	2.000,00	3.000,00
			TOTALE INTERVENTO 1010103		8.761,63	2.536,91	11.298,54

Data:31.12.2013

ELENCO DEI RESIDUI PASSIVI - ESERCIZIO 2013

Pag.: 4

Intervento 1010201 Capitolo 1 Numero Identificativo 102100 Descr. STIPENDI E ALTRI ASSEGNI FISSI AL PERSONALE (SERVIZI GENERALI)							
Numero	P.	Estremi delibera	Descrizione	RS	Da competenza	Da residui	Totali
2012 1404	1	0: 0 . . .	0: RESIDUI 2012	2012	0,00	1.644,23	1.644,23
2013 1467	1	0: 0 . . .	0: RESIDUI 2013		5.087,11	0,00	5.087,11
			TOTALE CAPITOLO 1		5.087,11	1.644,23	6.731,34
Intervento 1010201 Capitolo 2 Numero Identificativo 102200 Descr. ONERI PREVIDENZIALI, ASSISTENZIALI E ASSICURATIVI OBBLIGATORI A CARICO DELL'ENTE							
Numero	P.	Estremi delibera	Descrizione	RS	Da competenza	Da residui	Totali
2012 1405	1	0: 0 . . .	0: RESIDUI 2012	2012	0,00	1.258,22	1.258,22
2013 1468	1	0: 0 . . .	0: RESIDUI 2013		2.480,32	0,00	2.480,32
			TOTALE CAPITOLO 2		2.480,32	1.258,22	3.738,54
Intervento 1010201 Capitolo 4 Numero Identificativo 102700 Descr. ONERI RETRIBUTIVI PER IL PERSONALE RELATIVI A PERIODI PRE- GRESSIONI							
Numero	P.	Estremi delibera	Descrizione	RS	Da competenza	Da residui	Totali
2012 1406	1	0: 0 . . .	0: RESIDUI 2012	2012	0,00	1.236,90	1.236,90
2013 1469	1	0: 0 . . .	0: RESIDUI 2013		10.000,00	0,00	10.000,00
			TOTALE CAPITOLO 4		10.000,00	1.236,90	11.236,90

COMUNE DI MONTORO SUPERIORE

Data:31.12.2013

ELENCO DEI RESIDUI PASSIVI - ESERCIZIO 2013

Pag.: 5

Intervento 1010201 Capitolo 5 Numero Identificativo 103400 Descr. ONERI PER L'APPLICAZIONE DELLA L.24 MAGGIO 1970, N.336							
Numero	P.	Estremi delibera	Descrizione	RS	Da competenza	Da residui	Totali
2010 1556	1	0: 0 . .	0: RESIDUI 2010	2010	0,00	1.000,00	1.000,00
2011 1462	1	0: 0 . .	0: RESIDUI 2011	2011	0,00	1.000,00	1.000,00
2012 1407	1	0: 0 . .	0: RESIDUI 2012	2012	0,00	1.000,00	1.000,00
2013 1470	1	0: 0 . .	0: RESIDUI 2013		1.000,00	0,00	1.000,00
			TOTALE CAPITOLO 5		1.000,00	3.000,00	4.000,00
Intervento 1010201 Capitolo 7 Numero Identificativo 103900 Descr. INDENNITA' PERSONALE EROGAZIONE ANNO 2012							
Numero	P.	Estremi delibera	Descrizione	RS	Da competenza	Da residui	Totali
2012 1408	1	0: 0 . .	0: RESIDUI 2012	2012	0,00	11.610,83	11.610,83
2013 1471	1	0: 0 . .	0: RESIDUI 2013		11.272,56	0,00	11.272,56
			TOTALE CAPITOLO 7		11.272,56	11.610,83	22.883,39
Intervento 1010201 Capitolo 8 Numero Identificativo 104000 Descr. ONERI INDENNITA' PERSONALE ANNO 2012							
Numero	P.	Estremi delibera	Descrizione	RS	Da competenza	Da residui	Totali
2012 1409	1	0: 0 . .	0: RESIDUI 2012	2012	0,00	3.850,76	3.850,76
2013 1472	1	0: 0 . .	0: RESIDUI 2013		4.563,45	0,00	4.563,45
			TOTALE CAPITOLO 8		4.563,45	3.850,76	8.414,21

COMUNE DI MONTORO SUPERIORE

Data:31.12.2013

ELENCO DEI RESIDUI PASSIVI - ESERCIZIO 2013

Pag.: 6

Intervento 1010201 Capitolo 9 Numero Identificativo 216400 Descr. FONDO MIGLIORAMENTO ED EFFICIENZA SERVIZI							
Numero	P.	Estremi delibera	Descrizione	RS	Da competenza	Da residui	Totali
2013 1540	1	0: 0 . .	0: RESIDUI 2013		350,00	0,00	350,00
			TOTALE CAPITOLO 9		350,00	0,00	350,00
Intervento 1010201 Capitolo 10 Numero Identificativo 216600 Descr. ONERI A CARICO ENTE							
Numero	P.	Estremi delibera	Descrizione	RS	Da competenza	Da residui	Totali
2013 1473	1	0: 0 . .	0: RESIDUI 2013		946,58	0,00	946,58
			TOTALE CAPITOLO 10		946,58	0,00	946,58
Intervento 1010201 Capitolo 16 Numero Identificativo 0 Descr. ex novo STIPENDI PERSONALE LL.SS.UU. STABILIZZATO							
Numero	P.	Estremi delibera	Descrizione	RS	Da competenza	Da residui	Totali
2013 1474	1	0: 0 . .	0: RESIDUI 2013		662,46	0,00	662,46
			TOTALE CAPITOLO 16		662,46	0,00	662,46
Intervento 1010201 Capitolo 17 Numero Identificativo 0 Descr. ONERI PREVIDENZIALI - ASSISTENZIALI - ASSICURATIVI OBBLIGATORI PERSONALE STABILIZZATO							
Numero	P.	Estremi delibera	Descrizione	RS	Da competenza	Da residui	Totali
2013 1475	1	0: 0 . .	0: RESIDUI 2013		1.849,75	0,00	1.849,75

COMUNE DI MONTORO SUPERIORE

Data:31.12.2013

ELENCO DEI RESIDUI PASSIVI - ESERCIZIO 2013

Pag.: 7

			TOTALE CAPITOLO 17		1.849,75	0,00	1.849,75
			TOTALE INTERVENTO 1010201		38.212,23	22.600,94	60.813,17

COMUNE DI MONTORO SUPERIORE

Data:31.12.2013

ELENCO DEI RESIDUI PASSIVI - ESERCIZIO 2013

Pag.: 8

Intervento 1010202 Capitolo 2 Numero Identificativo 104300 Descr. SPESE DI MANUTENZIONE E FUNZIONAMENTO DEGLI UFFICI							
Numero	P.	Estremi delibera	Descrizione	RS	Da competenza	Da residui	Totali
2012 1478	1	0: 0 . . .	0: RESIDUI 2012	2012	0,00	1.700,00	1.700,00
2013 1539	1	0: 0 . . .	0: RESIDUI 2013		2.462,92	0,00	2.462,92
			TOTALE CAPITOLO 2		2.462,92	1.700,00	4.162,92
Intervento 1010202 Capitolo 3 Numero Identificativo 104400 Descr. ONERI PER LE ASSICURAZIONI							
Numero	P.	Estremi delibera	Descrizione	RS	Da competenza	Da residui	Totali
2012 1413	1	0: 0 . . .	0: RESIDUI 2012	2012	0,00	18.000,00	18.000,00
2013 1476	1	0: 0 . . .	0: RESIDUI 2013		18.000,00	0,00	18.000,00
			TOTALE CAPITOLO 3		18.000,00	18.000,00	36.000,00
Intervento 1010202 Capitolo 4 Numero Identificativo 104700 Descr. SPESE PER LA COMMISSIONE ELETTORALE CIRCONDARIALE							
Numero	P.	Estremi delibera	Descrizione	RS	Da competenza	Da residui	Totali
2013 1477	1	0: 0 . . .	0: RESIDUI 2013		1.000,00	0,00	1.000,00
			TOTALE CAPITOLO 4		1.000,00	0,00	1.000,00
Intervento 1010202 Capitolo 6 Numero Identificativo 105300 Descr. SPESE DI FUNZIONAMENTO DEL CENTRO ELETTRONICO							
Numero	P.	Estremi delibera	Descrizione	RS	Da competenza	Da residui	Totali

Data:31.12.2013

ELENCO DEI RESIDUI PASSIVI - ESERCIZIO 2013

Pag.: 9

2013 1478	1	0: 0 . . .	0: RESIDUI 2013		1.572,76	0,00	1.572,76
			TOTALE CAPITOLO 6		1.572,76	0,00	1.572,76
Intervento 1010202 Capitolo 7 Numero Identificativo 105400 Descr. SPESE PER IL SERVIZIO DI TESORERIA							
Numero	P.	Estremi delibera	Descrizione	RS	Da competenza	Da residui	Totali
2013 1479	1	0: 0 . . .	0: RESIDUI 2013		5.694,90	0,00	5.694,90
			TOTALE CAPITOLO 7		5.694,90	0,00	5.694,90
Intervento 1010202 Capitolo 8 Numero Identificativo 106800 Descr. SPESE PER I LOCALI DELLA SEZ.CIRCOSCRIZ., DEI RECAPITI PERIODICI E PER LE SEZ. DECENTRATE PER L'IMPIEGO DEI LAVORATORI							
Numero	P.	Estremi delibera	Descrizione	RS	Da competenza	Da residui	Totali
2011 1473	1	0: 0 . . .	0: RESIDUI 2011	2011	0,00	3.000,00	3.000,00
2012 1416	1	0: 0 . . .	0: RESIDUI 2012	2012	0,00	3.000,00	3.000,00
2013 1480	1	0: 0 . . .	0: RESIDUI 2013		3.000,00	0,00	3.000,00
			TOTALE CAPITOLO 8		3.000,00	6.000,00	9.000,00
Intervento 1010202 Capitolo 9 Numero Identificativo 108000 Descr. PAGAMENTO BOLLETTE ENEL SERVIZI GENERALI							
Numero	P.	Estremi delibera	Descrizione	RS	Da competenza	Da residui	Totali
2013 1481	1	0: 0 . . .	0: RESIDUI 2013		3.839,93	0,00	3.839,93
			TOTALE CAPITOLO 9		3.839,93	0,00	3.839,93

COMUNE DI MONTORO SUPERIORE

Data:31.12.2013

ELENCO DEI RESIDUI PASSIVI - ESERCIZIO 2013

Pag.: 10

Intervento 1010202 Capitolo 11 Numero Identificativo 105500							
Descr. SPESE RECUPERO ICI E TARSU GEI SPA - PROGETTO SITEF -							
Numero	P.	Estremi delibera	Descrizione	RS	Da competenza	Da residui	Totali
2013 1482	1	0: 0 . .	0: RESIDUI 2013		8.781,60	0,00	8.781,60
			TOTALE CAPITOLO 11		8.781,60	0,00	8.781,60
			TOTALE INTERVENTO 1010202		44.352,11	25.700,00	70.052,11

COMUNE DI MONTORO SUPERIORE

Data: 31.12.2013

ELENCO DEI RESIDUI PASSIVI - ESERCIZIO 2013

Pag.: 11

Intervento 1010205 Capitolo 1 Numero Identificativo 103700 Descr. QUOTA DEI DIRITTI DI SEGRETERIA E DI ROGITO DA VERSARE AL FONDO GESTITO DAL MINISTERO DELL'INTERNO							
Numero	P.	Estremi delibera	Descrizione	RS	Da competenza	Da residui	Totali
2013 1483	1	0: 0 . . .	0: RESIDUI 2013		2.166,30	0,00	2.166,30
			TOTALE CAPITOLO 1		2.166,30	0,00	2.166,30
Intervento 1010205 Capitolo 4 Numero Identificativo 0 Descr. TRASFERIMENTO ALLA PROVINCIA QUOTA 4 PER CENTO TASSA RR.SS.UU.							
Numero	P.	Estremi delibera	Descrizione	RS	Da competenza	Da residui	Totali
2011 1480	1	0: 0 . . .	0: RESIDUI 2011	2011	0,00	5.089,19	5.089,19
2012 1422	1	0: 0 . . .	0: RESIDUI 2012	2012	0,00	10.248,76	10.248,76
2013 1484	1	0: 0 . . .	0: RESIDUI 2013		42.600,00	0,00	42.600,00
			TOTALE CAPITOLO 4		42.600,00	15.337,95	57.937,95
Intervento 1010205 Capitolo 5 Numero Identificativo 0 Descr. QUOTA ANNUALE AGENZIA SEGRETERI TRASFERIMENTI							
Numero	P.	Estremi delibera	Descrizione	RS	Da competenza	Da residui	Totali
2013 1485	1	0: 0 . . .	0: RESIDUI 2013		650,00	0,00	650,00
			TOTALE CAPITOLO 5		650,00	0,00	650,00
Intervento 1010205 Capitolo 6 Numero Identificativo 0 Descr. QUOTA COMUNITA' MONTANA TRASFERIMENTO							
Numero	P.	Estremi delibera	Descrizione	RS	Da competenza	Da residui	Totali

COMUNE DI MONTORO SUPERIORE

Data:31.12.2013

ELENCO DEI RESIDUI PASSIVI - ESERCIZIO 2013

Pag.: 12

2013 1486	1	0: 0 . .	0: RESIDUI 2013		8.000,00	0,00	8.000,00
			TOTALE CAPITOLO 6		8.000,00	0,00	8.000,00
			TOTALE INTERVENTO 1010205		53.416,30	15.337,95	68.754,25

COMUNE DI MONTORO SUPERIORE

Data:31.12.2013

ELENCO DEI RESIDUI PASSIVI - ESERCIZIO 2013

Pag.: 13

Intervento 1010207 Capitolo 1 Numero Identificativo 102300							
Descr. Segreteria generale, personale e organizzazione Imposte e tasse irap 2011							
Numero	P.	Estremi delibera	Descrizione	RS	Da competenza	Da residui	Totali
2013 1487	1	0: 0 . .	0: RESIDUI 2013		496,07	0,00	496,07
			TOTALE CAPITOLO 1		496,07	0,00	496,07
Intervento 1010207 Capitolo 3 Numero Identificativo 0							
Descr. Segreteria generale, personale e organizzazione Imposte e tasse IRAP 2012 SU INDENNITA' PERSONALE							
Numero	P.	Estremi delibera	Descrizione	RS	Da competenza	Da residui	Totali
2012 1427	1	0: 0 . .	0: RESIDUI 2012	2012	0,00	1.258,86	1.258,86
2013 1488	1	0: 0 . .	0: RESIDUI 2013		1.069,92	0,00	1.069,92
			TOTALE CAPITOLO 3		1.069,92	1.258,86	2.328,78
			TOTALE INTERVENTO 1010207		1.565,99	1.258,86	2.824,85

COMUNE DI MONTORO SUPERIORE

Data:31.12.2013

ELENCO DEI RESIDUI PASSIVI - ESERCIZIO 2013

Pag.: 14

Intervento 1010208 Capitolo 1 Numero Identificativo 105800							
Descr. SPESE PER LITI, ARBITRAGGI E RISARCIMENTI							
Numero	P.	Estremi delibera	Descrizione	RS	Da competenza	Da residui	Totali
2006 1582	1	0: 0 . .	0: RESIDUI 2006	2006	0,00	8.446,86	8.446,86
2007 1592	1	0: 0 . .	0: RESIDUI 2007	2007	0,00	10.452,52	10.452,52
2008 1674	1	0: 0 . .	0: RESIDUI 2008	2008	0,00	29.148,24	29.148,24
2009 1759	1	0: 0 . .	0: RESIDUI 2009	2009	0,00	22.884,07	22.884,07
2010 1578	1	0: 0 . .	0: RESIDUI 2010	2010	0,00	21.836,25	21.836,25
2011 1485	1	0: 0 . .	0: RESIDUI 2011	2011	0,00	13.945,14	13.945,14
2012 1428	1	0: 0 . .	0: RESIDUI 2012	2012	0,00	12.890,13	12.890,13
2013 1489	1	0: 0 . .	0: RESIDUI 2013		24.886,35	0,00	24.886,35
			TOTALE CAPITOLO 1		24.886,35	119.603,21	144.489,56
			TOTALE INTERVENTO 1010208		24.886,35	119.603,21	144.489,56

COMUNE DI MONTORO SUPERIORE

Data:31.12.2013

ELENCO DEI RESIDUI PASSIVI - ESERCIZIO 2013

Pag.: 15

Intervento 1010407 Capitolo 2 Numero Identificativo 215700 Descr. SGRAVI E RESTITUZIONE TRIBUTI							
Numero	P.	Estremi delibera	Descrizione	RS	Da competenza	Da residui	Totali
2013 1490	1	0: 0 . .	0: RESIDUI 2013		46.000,00	0,00	46.000,00
			TOTALE CAPITOLO 2		46.000,00	0,00	46.000,00
			TOTALE INTERVENTO 1010407		46.000,00	0,00	46.000,00

COMUNE DI MONTORO SUPERIORE

Data:31.12.2013

ELENCO DEI RESIDUI PASSIVI - ESERCIZIO 2013

Pag.: 16

Intervento 1010502 Capitolo 1 Numero Identificativo 115600							
Descr. SPESE DI MANUTENZIONE E GESTIONE DEL PATRIMONIO DISPONIBILE							
Numero	P.	Estremi delibera	Descrizione	RS	Da competenza	Da residui	Totali
2013 1491	1	0: 0 . .	0: RESIDUI 2013		188,60	0,00	188,60
			TOTALE CAPITOLO 1		188,60	0,00	188,60
			TOTALE INTERVENTO 1010502		188,60	0,00	188,60

COMUNE DI MONTORO SUPERIORE

Data:31.12.2013

ELENCO DEI RESIDUI PASSIVI - ESERCIZIO 2013

Pag.: 17

Intervento 1010601 Capitolo 1 Numero Identificativo 108100 Descr. STIPENDI ED ALTRI ASSEGNI FISSI AL PERSONALE UFFICIO TECNICO							
Numero	P.	Estremi delibera	Descrizione	RS	Da competenza	Da residui	Totali
2003 1555	1	0: 0 . .	0: RESIDUI ANNO 2003	2003	0,00	19.000,00	19.000,00
2004 1455	1	0: 0 . .	0: RESIDUI 2004	2004	0,00	32.000,00	32.000,00
2005 1462	1	0: 0 . .	0: RESIDUI 2005	2005	0,00	26.000,00	26.000,00
2013 1492	1	0: 0 . .	0: RESIDUI 2013		2.004,61	0,00	2.004,61
			TOTALE CAPITOLO 1		2.004,61	77.000,00	79.004,61
Intervento 1010601 Capitolo 2 Numero Identificativo 108200 Descr. ONERI PREVIDENZIALI, ASSISTENZIALI E ASSICURATIVI OBBLIGATO-RI A CARICO DEL COMUNE							
Numero	P.	Estremi delibera	Descrizione	RS	Da competenza	Da residui	Totali
2005 1463	1	0: 0 . .	0: RESIDUI 2005	2005	0,00	9.800,00	9.800,00
			TOTALE CAPITOLO 2		0,00	9.800,00	9.800,00
			TOTALE INTERVENTO 1010601		2.004,61	86.800,00	88.804,61

COMUNE DI MONTORO SUPERIORE

Data:31.12.2013

ELENCO DEI RESIDUI PASSIVI - ESERCIZIO 2013

Pag.: 18

Intervento 1010602 Capitolo 1 Numero Identificativo 108600 Descr. SPESE PER STUDI, PROGETTAZIONE E COLLAUDI DI LAVORI PUBBLICI art. 6 comma 7 DL 78/2010							
Numero	P.	Estremi delibera	Descrizione	RS	Da competenza	Da residui	Totali
2010 1581	1	0: 0 . . .	0: RESIDUI 2010	2010	0,00	4.000,00	4.000,00
2013 1493	1	0: 0 . . .	0: RESIDUI 2013		306,65	0,00	306,65
			TOTALE CAPITOLO 1		306,65	4.000,00	4.306,65
Intervento 1010602 Capitolo 2 Numero Identificativo 108700 Descr. SPESE DI MANUTENZIONE E FUNZIONAMENTO DEGLI UFFICI TECNICI							
Numero	P.	Estremi delibera	Descrizione	RS	Da competenza	Da residui	Totali
2013 1494	1	0: 0 . . .	0: RESIDUI 2013		1.451,26	0,00	1.451,26
			TOTALE CAPITOLO 2		1.451,26	0,00	1.451,26
			TOTALE INTERVENTO 1010602		1.757,91	4.000,00	5.757,91

COMUNE DI MONTORO SUPERIORE

Data:31.12.2013

ELENCO DEI RESIDUI PASSIVI - ESERCIZIO 2013

Pag.: 19

Intervento 1010607 Capitolo 1 Numero Identificativo 108300							
Descr. Ufficio tecnico Imposte e tasse irap 2012							
Numero	P.	Estremi delibera	Descrizione	RS	Da competenza	Da residui	Totali
2013 1495	1	0: 0 . .	0: RESIDUI 2013		530,27	0,00	530,27
			TOTALE CAPITOLO 1		530,27	0,00	530,27
			TOTALE INTERVENTO 1010607		530,27	0,00	530,27

COMUNE DI MONTORO SUPERIORE

Data:31.12.2013

ELENCO DEI RESIDUI PASSIVI - ESERCIZIO 2013

Pag.: 20

Intervento 1010701 Capitolo 1 Numero Identificativo 111100 Descr. STIPENDI E ALTRI ASSEGNI FISSI AL PERSONALE (ANAGRAFE E STATO CIVILE)							
Numero	P.	Estremi delibera	Descrizione	RS	Da competenza	Da residui	Totali
2012 1434	1	0: 0 . .	0: RESIDUI 2012	2012	0,00	180,20	180,20
			TOTALE CAPITOLO 1		0,00	180,20	180,20
Intervento 1010701 Capitolo 2 Numero Identificativo 111200 Descr. ONERI PREVIDENZIALI, ASSISTENZIALI E ASSICURATIVI OBBLIGATO RI A CARICO DEL COMUNE							
Numero	P.	Estremi delibera	Descrizione	RS	Da competenza	Da residui	Totali
2012 1435	1	0: 0 . .	0: RESIDUI 2012	2012	0,00	562,18	562,18
			TOTALE CAPITOLO 2		0,00	562,18	562,18
			TOTALE INTERVENTO 1010701		0,00	742,38	742,38

COMUNE DI MONTORO SUPERIORE

Data:31.12.2013

ELENCO DEI RESIDUI PASSIVI - ESERCIZIO 2013

Pag.: 21

Intervento 1010703 Capitolo 2 Numero Identificativo 0							
Descr. CENSIMENTO 2011 Prestazioni di servizi							
Numero	P.	Estremi delibera	Descrizione	RS	Da competenza	Da residui	Totali
2011 1493	1	0: 0 . .	0: RESIDUI 2011	2011	0,00	19.422,58	19.422,58
			TOTALE CAPITOLO 2		0,00	19.422,58	19.422,58
			TOTALE INTERVENTO 1010703		0,00	19.422,58	19.422,58

COMUNE DI MONTORO SUPERIORE

Data:31.12.2013

ELENCO DEI RESIDUI PASSIVI - ESERCIZIO 2013

Pag.: 22

Intervento 1010808 Capitolo 3 Numero Identificativo 216910							
Descr. PAGAMENTO SPESE LITI ARBITRAGGI UTILIZZO AVANZO AMMINISTRAZIONE							
Numero	P.	Estremi delibera	Descrizione	RS	Da competenza	Da residui	Totali
2013 1496	1	0: 0 . .	0: RESIDUI 2013		51.109,67	0,00	51.109,67
			TOTALE CAPITOLO 3		51.109,67	0,00	51.109,67
			TOTALE INTERVENTO 1010808		51.109,67	0,00	51.109,67

COMUNE DI MONTORO SUPERIORE

Data:31.12.2013

ELENCO DEI RESIDUI PASSIVI - ESERCIZIO 2013

Pag.: 23

Intervento 1020202 Capitolo 1 Numero Identificativo 123700							
Descr. SPESE DI MANUTENZIONE E FUNZIONAMENTO UFFICIO GIUDICE DI PACE							
Numero	P.	Estremi delibera	Descrizione	RS	Da competenza	Da residui	Totali
2013 1497	1	0: 0 . .	0: RESIDUI 2013		1.506,04	0,00	1.506,04
			TOTALE CAPITOLO 1		1.506,04	0,00	1.506,04
Intervento 1020202 Capitolo 2 Numero Identificativo 123800							
Descr. SPESE DI MANTENIMENTO E FUNZIONAMENTO DEGLI UFFICI GIUDIZIA-RI							
Numero	P.	Estremi delibera	Descrizione	RS	Da competenza	Da residui	Totali
2013 1498	1	0: 0 . .	0: RESIDUI 2013		398,35	0,00	398,35
			TOTALE CAPITOLO 2		398,35	0,00	398,35
			TOTALE INTERVENTO 1020202		1.904,39	0,00	1.904,39

COMUNE DI MONTORO SUPERIORE

Data:31.12.2013

ELENCO DEI RESIDUI PASSIVI - ESERCIZIO 2013

Pag.: 24

Intervento 1030101 Capitolo 1 Numero Identificativo 126100 Descr. STIPENDI E ALTRI ASSEGNI FISSI AL PERSONALE (POLIZIA LOCALE)							
Numero	P.	Estremi delibera	Descrizione	RS	Da competenza	Da residui	Totali
2012 1439	1	0: 0 . .	0: RESIDUI 2012	2012	0,00	809,68	809,68
			TOTALE CAPITOLO 1		0,00	809,68	809,68
			TOTALE INTERVENTO 1030101		0,00	809,68	809,68

COMUNE DI MONTORO SUPERIORE

Data:31.12.2013

ELENCO DEI RESIDUI PASSIVI - ESERCIZIO 2013

Pag.: 25

Intervento 1030102 Capitolo 1 Numero Identificativo 126500 Descr. SPESE PER IL VESTIARIO DI SERVIZIO AL PERSONALE ED ARMAMENTO							
Numero	P.	Estremi delibera	Descrizione	RS	Da competenza	Da residui	Totali
2013 1499	1	0: 0 . .	0: RESIDUI 2013		3.873,50	0,00	3.873,50
			TOTALE CAPITOLO 1		3.873,50	0,00	3.873,50
Intervento 1030102 Capitolo 2 Numero Identificativo 126600 Descr. SPESE PER IL PARCO VEICOLI POLIZIA MUNICIPALE art. 6 coma 14 DL 78/2010							
Numero	P.	Estremi delibera	Descrizione	RS	Da competenza	Da residui	Totali
2013 1500	1	0: 0 . .	0: RESIDUI 2013		1.792,92	0,00	1.792,92
			TOTALE CAPITOLO 2		1.792,92	0,00	1.792,92
Intervento 1030102 Capitolo 3 Numero Identificativo 132500 Descr. SPESE PER I SERVIZI DI PROTEZIONE CIVILE DI PRONTO INTERVEN-TO							
Numero	P.	Estremi delibera	Descrizione	RS	Da competenza	Da residui	Totali
2013 1501	1	0: 0 . .	0: RESIDUI 2013		1.000,00	0,00	1.000,00
			TOTALE CAPITOLO 3		1.000,00	0,00	1.000,00
Intervento 1030102 Capitolo 4 Numero Identificativo 132600 Descr. art. 208 comma4 d.lgs 285/92: MIGLIORAMENTO CIRCOLAZIONE E SICUREZZA STRADALE - POTENZIAMENTO ATTIVITA' VIGILANZA							
Numero	P.	Estremi delibera	Descrizione	RS	Da competenza	Da residui	Totali
2013 1502	1	0: 0 . .	0: RESIDUI 2013		4.026,57	0,00	4.026,57
			TOTALE CAPITOLO 4		4.026,57	0,00	4.026,57

COMUNE DI MONTORO SUPERIORE

Data:31.12.2013

ELENCO DEI RESIDUI PASSIVI - ESERCIZIO 2013

Pag.: 26

Intervento 1030102 Capitolo 6 Numero Identificativo 0							
Descr. Polizia municipale Acquisto di beni di consumo e/o di materie prime							
Numero	P.	Estremi delibera	Descrizione	RS	Da competenza	Da residui	Totali
2013 1503	1	0: 0 . .	0: RESIDUI 2013		370,00	0,00	370,00
			TOTALE CAPITOLO 6		370,00	0,00	370,00
			TOTALE INTERVENTO 1030102		11.062,99	0,00	11.062,99

COMUNE DI MONTORO SUPERIORE

Data:31.12.2013

ELENCO DEI RESIDUI PASSIVI - ESERCIZIO 2013

Pag.: 27

Intervento 1030107 Capitolo 1 Numero Identificativo 0							
Descr. Polizia municipale Imposte e tasse irap 2011							
Numero	P.	Estremi delibera	Descrizione	RS	Da competenza	Da residui	Totali
2012 1444	1	0: 0 . .	0: RESIDUI 2012	2012	0,00	119,03	119,03
			TOTALE CAPITOLO 1		0,00	119,03	119,03
			TOTALE INTERVENTO 1030107		0,00	119,03	119,03

COMUNE DI MONTORO SUPERIORE

Data:31.12.2013

ELENCO DEI RESIDUI PASSIVI - ESERCIZIO 2013

Pag.: 28

Intervento 1040102 Capitolo 1 Numero Identificativo 134600 Descr. SPESE DI MANTENIMENTO E DI FUNZIONAMENTO DELLE SCUOLE MATER-NE							
Numero	P.	Estremi delibera	Descrizione	RS	Da competenza	Da residui	Totali
2013 1504	1	0: 0 . .	0: RESIDUI 2013		3.523,22	0,00	3.523,22
			TOTALE CAPITOLO 1		3.523,22	0,00	3.523,22
Intervento 1040102 Capitolo 2 Numero Identificativo 135200 Descr. ARREDAMENTI SCUOLE COMUNALI							
Numero	P.	Estremi delibera	Descrizione	RS	Da competenza	Da residui	Totali
2012 1446	1	0: 0 . .	0: RESIDUI 2012	2012	0,00	238,00	238,00
			TOTALE CAPITOLO 2		0,00	238,00	238,00
			TOTALE INTERVENTO 1040102		3.523,22	238,00	3.761,22

COMUNE DI MONTORO SUPERIORE

Data:31.12.2013

ELENCO DEI RESIDUI PASSIVI - ESERCIZIO 2013

Pag.: 29

Intervento 1040202 Capitolo 1 Numero Identificativo 136600 Descr. SPESE DI MANTENIMENTO E DI FUNZIONAMENTO DELLE SCUOLE ELEMENTARI							
Numero	P.	Estremi delibera	Descrizione	RS	Da competenza	Da residui	Totali
2013 1505	1	0: 0 . .	0: RESIDUI 2013		2.582,77	0,00	2.582,77
			TOTALE CAPITOLO 1		2.582,77	0,00	2.582,77
Intervento 1040202 Capitolo 2 Numero Identificativo 137800 Descr. PAGAMENTO BOLLETTE ENEL EDIFICI SCOLASTICI							
Numero	P.	Estremi delibera	Descrizione	RS	Da competenza	Da residui	Totali
2013 1506	1	0: 0 . .	0: RESIDUI 2013		5.835,68	0,00	5.835,68
			TOTALE CAPITOLO 2		5.835,68	0,00	5.835,68
			TOTALE INTERVENTO 1040202		8.418,45	0,00	8.418,45

COMUNE DI MONTORO SUPERIORE

Data:31.12.2013

ELENCO DEI RESIDUI PASSIVI - ESERCIZIO 2013

Pag.: 30

Intervento 1040203 Capitolo 2 Numero Identificativo 137500 Descr. SPESE MANUTENZIONE SCUOLE							
Numero	P.	Estremi delibera	Descrizione	RS	Da competenza	Da residui	Totali
2013 1507	1	0: 0 . .	0: RESIDUI 2013		1.500,00	0,00	1.500,00
			TOTALE CAPITOLO 2		1.500,00	0,00	1.500,00
			TOTALE INTERVENTO 1040203		1.500,00	0,00	1.500,00

COMUNE DI MONTORO SUPERIORE

Data: 31.12.2013

ELENCO DEI RESIDUI PASSIVI - ESERCIZIO 2013

Pag.: 31

Intervento 1040205 Capitolo 2 Numero Identificativo 136810 Descr. FORNITURA GRATUITA LIBRI DI TESTO SCUOLA MEDIA LEGGE 448/98 ART. 27							
Numero	P.	Estremi delibera	Descrizione	RS	Da competenza	Da residui	Totali
2011 1508	1	0: 0 . .	0: RESIDUI 2011	2011	0,00	20.000,00	20.000,00
2012 1451	1	0: 0 . .	0: RESIDUI 2012	2012	0,00	20.000,00	20.000,00
2013 1508	1	0: 0 . .	0: RESIDUI 2013		20.000,00	0,00	20.000,00
			TOTALE CAPITOLO 2		20.000,00	40.000,00	60.000,00
Intervento 1040205 Capitolo 3 Numero Identificativo 136820 Descr. ISTRUZIONE - LEGGE 62/2000 CONTRIBUTO BORSE DI STUDIO - 2010							
Numero	P.	Estremi delibera	Descrizione	RS	Da competenza	Da residui	Totali
2012 1452	1	0: 0 . .	0: RESIDUI 2012	2012	0,00	30.000,00	30.000,00
2013 1509	1	0: 0 . .	0: RESIDUI 2013		30.000,00	0,00	30.000,00
			TOTALE CAPITOLO 3		30.000,00	30.000,00	60.000,00
			TOTALE INTERVENTO 1040205		50.000,00	70.000,00	120.000,00

COMUNE DI MONTORO SUPERIORE

Data:31.12.2013

ELENCO DEI RESIDUI PASSIVI - ESERCIZIO 2013

Pag.: 32

Intervento 1040302 Capitolo 1 Numero Identificativo 138600							
Descr. SPESE DI MANTENIMENTO E FUNZIONAMENTO DELLE SCUOLE MEDIE STATALI							
Numero	P.	Estremi delibera	Descrizione	RS	Da competenza	Da residui	Totali
2013 1510	1	0: 0 . .	0: RESIDUI 2013		3.775,92	0,00	3.775,92
			TOTALE CAPITOLO 1		3.775,92	0,00	3.775,92
			TOTALE INTERVENTO 1040302		3.775,92	0,00	3.775,92

COMUNE DI MONTORO SUPERIORE

Data:31.12.2013

ELENCO DEI RESIDUI PASSIVI - ESERCIZIO 2013

Pag.: 33

Intervento 1040502 Capitolo 1 Numero Identificativo 141600 Descr. SPESE PER IL SERVIZIO DELLE MENSE SCOLASTICHE							
Numero	P.	Estremi delibera	Descrizione	RS	Da competenza	Da residui	Totali
2013 1511	1	0: 0 . .	0: RESIDUI 2013		47.899,65	0,00	47.899,65
			TOTALE CAPITOLO 1		47.899,65	0,00	47.899,65
Intervento 1040502 Capitolo 3 Numero Identificativo 141800 Descr. SPESE PER IL SERVIZIO TRASPORTI SCOLASTICI EFFETTUATO DA TERZI							
Numero	P.	Estremi delibera	Descrizione	RS	Da competenza	Da residui	Totali
2011 1512	1	0: 0 . .	0: RESIDUI 2011	2011	0,00	230,00	230,00
2013 1512	1	0: 0 . .	0: RESIDUI 2013		20.908,68	0,00	20.908,68
			TOTALE CAPITOLO 3		20.908,68	230,00	21.138,68
			TOTALE INTERVENTO 1040502		68.808,33	230,00	69.038,33

COMUNE DI MONTORO SUPERIORE

Data:31.12.2013

ELENCO DEI RESIDUI PASSIVI - ESERCIZIO 2013

Pag.: 34

Intervento 1040503 Capitolo 1 Numero Identificativo 0							
Descr. COMUNE CAPOFILA SPESE SERVIZIO MENSA SCOLASTICA MONTORO INFERIORE							
Numero	P.	Estremi delibera	Descrizione	RS	Da competenza	Da residui	Totali
2013 1513	1	0: 0 . .	0: RESIDUI 2013		45.000,00	0,00	45.000,00
			TOTALE CAPITOLO 1		45.000,00	0,00	45.000,00
			TOTALE INTERVENTO 1040503		45.000,00	0,00	45.000,00

COMUNE DI MONTORO SUPERIORE

Data:31.12.2013

ELENCO DEI RESIDUI PASSIVI - ESERCIZIO 2013

Pag.: 35

Intervento 1050102 Capitolo 1 Numero Identificativo 147600 Descr. SPESE BIBLIOTECA							
Numero	P.	Estremi delibera	Descrizione	RS	Da competenza	Da residui	Totali
2013 1514	1	0: 0 . .	0: RESIDUI 2013		300,00	0,00	300,00
			TOTALE CAPITOLO 1		300,00	0,00	300,00
			TOTALE INTERVENTO 1050102		300,00	0,00	300,00

COMUNE DI MONTORO SUPERIORE

Data:31.12.2013

ELENCO DEI RESIDUI PASSIVI - ESERCIZIO 2013

Pag.: 36

Intervento 1050202 Capitolo 1 Numero Identificativo 150600							
Descr. SPESE PER CONVEGNO, CONGRESSI E MANIFESTAZIONI CULTURALI ORGANIZZATE DAL COMUNE							
Numero	P.	Estremi delibera	Descrizione	RS	Da competenza	Da residui	Totali
2009 1777	1	0: 0 . .	0: RESIDUI 2009	2009	0,00	300,00	300,00
			TOTALE CAPITOLO 1		0,00	300,00	300,00
			TOTALE INTERVENTO 1050202		0,00	300,00	300,00

COMUNE DI MONTORO SUPERIORE

Data:31.12.2013

ELENCO DEI RESIDUI PASSIVI - ESERCIZIO 2013

Pag.: 37

Intervento 1050204 Capitolo 1 Numero Identificativo 0							
Descr. CANONE LOCAZIONE CAMPANILE Utilizzo di beni di terzi							
Numero	P.	Estremi delibera	Descrizione	RS	Da competenza	Da residui	Totali
2013 1515	1	0: 0 . .	0: RESIDUI 2013		100,00	0,00	100,00
			TOTALE CAPITOLO 1		100,00	0,00	100,00
			TOTALE INTERVENTO 1050204		100,00	0,00	100,00

COMUNE DI MONTORO SUPERIORE

Data:31.12.2013

ELENCO DEI RESIDUI PASSIVI - ESERCIZIO 2013

Pag.: 38

Intervento 1060102 Capitolo 1 Numero Identificativo 182600							
Descr. SPESE DI MANTENIMENTO E DI FUNZIONAMENTO DELLO STADIO COMU- NALE							
Numero	P.	Estremi delibera	Descrizione	RS	Da competenza	Da residui	Totali
2012 1459	1	0: 0 . .	0: RESIDUI 2012	2012	0,00	55,18	55,18
2013 1516	1	0: 0 . .	0: RESIDUI 2013		793,10	0,00	793,10
			TOTALE CAPITOLO 1		793,10	55,18	848,28
			TOTALE INTERVENTO 1060102		793,10	55,18	848,28

COMUNE DI MONTORO SUPERIORE

Data:31.12.2013

ELENCO DEI RESIDUI PASSIVI - ESERCIZIO 2013

Pag.: 39

Intervento 1080102 Capitolo 1 Numero Identificativo 192800 Descr. MANUTENZIONE ORDINARIA DELLE STRADE COMUNALI							
Numero	P.	Estremi delibera	Descrizione	RS	Da competenza	Da residui	Totali
2010 1599	1	0: 0 . . .	0: RESIDUI 2010	2010	0,00	960,00	960,00
2011 1517	1	0: 0 . . .	0: RESIDUI 2011	2011	0,00	8.030,00	8.030,00
2013 1517	1	0: 0 . . .	0: RESIDUI 2013		8.023,40	0,00	8.023,40
			TOTALE CAPITOLO 1		8.023,40	8.990,00	17.013,40
Intervento 1080102 Capitolo 2 Numero Identificativo 193700 Descr. CONSUMO DI ENERGIA ELETTRICA PER LA PUBBLICA ILLUMINAZIONE							
Numero	P.	Estremi delibera	Descrizione	RS	Da competenza	Da residui	Totali
2013 1518	1	0: 0 . . .	0: RESIDUI 2013		3.673,82	0,00	3.673,82
			TOTALE CAPITOLO 2		3.673,82	0,00	3.673,82
Intervento 1080102 Capitolo 3 Numero Identificativo 193900 Descr. SPESE PER IL SERVIZIO PER LA PUBBLICA ILLUMINAZIONE GESTITA DA TERZI							
Numero	P.	Estremi delibera	Descrizione	RS	Da competenza	Da residui	Totali
2013 1519	1	0: 0 . . .	0: RESIDUI 2013		9.636,40	0,00	9.636,40
			TOTALE CAPITOLO 3		9.636,40	0,00	9.636,40
Intervento 1080102 Capitolo 5 Numero Identificativo 0 Descr. SPESE GENERALI Acquisto di beni di consumo e/o di materie prime							
Numero	P.	Estremi delibera	Descrizione	RS	Da competenza	Da residui	Totali

COMUNE DI MONTORO SUPERIORE

Data: 31.12.2013

ELENCO DEI RESIDUI PASSIVI - ESERCIZIO 2013

Pag.: 40

2012 1463	1	0: 0 . .	0: RESIDUI 2012	2012	0,00	4.830,00	4.830,00
2013 1520	1	0: 0 . .	0: RESIDUI 2013		3.000,00	0,00	3.000,00
			TOTALE CAPITOLO 5		3.000,00	4.830,00	7.830,00
Intervento 1080102 Capitolo 6 Numero Identificativo 0 Descr. SPESE PER MANUTENZIONE CON UTILIZZO CREDITO IVA Acquisto di beni di consumo e/o di materie prime							
Numero	P.	Estremi delibera	Descrizione	RS	Da competenza	Da residui	Totali
2013 1521	1	0: 0 . .	0: RESIDUI 2013		2.712,58	0,00	2.712,58
			TOTALE CAPITOLO 6		2.712,58	0,00	2.712,58
			TOTALE INTERVENTO 1080102		27.046,20	13.820,00	40.866,20

COMUNE DI MONTORO SUPERIORE

Data:31.12.2013

ELENCO DEI RESIDUI PASSIVI - ESERCIZIO 2013

Pag.: 41

Intervento 1090102 Capitolo 1 Numero Identificativo 157000							
Descr. INTERVENTI PER LA TUTELA DELL'AMBIENTE (cani randagi)							
Numero	P.	Estremi delibera	Descrizione	RS	Da competenza	Da residui	Totali
2013 1522	1	0: 0 . .	0: RESIDUI 2013		3.916,77	0,00	3.916,77
			TOTALE CAPITOLO 1		3.916,77	0,00	3.916,77
			TOTALE INTERVENTO 1090102		3.916,77	0,00	3.916,77

COMUNE DI MONTORO SUPERIORE

Data:31.12.2013

ELENCO DEI RESIDUI PASSIVI - ESERCIZIO 2013

Pag.: 42

Intervento 1090202 Capitolo 1 Numero Identificativo 0							
Descr. MANUTENZIONE ORDINARIA CASE PROPRIETA' COMUNALE							
Numero	P.	Estremi delibera	Descrizione	RS	Da competenza	Da residui	Totali
2011 1524	1	0: 0 . .	0: RESIDUI 2011	2011	0,00	605,00	605,00
			TOTALE CAPITOLO 1		0,00	605,00	605,00
			TOTALE INTERVENTO 1090202		0,00	605,00	605,00

COMUNE DI MONTORO SUPERIORE

Data:31.12.2013

ELENCO DEI RESIDUI PASSIVI - ESERCIZIO 2013

Pag.: 43

Intervento 1090302 Capitolo 1 Numero Identificativo 0							
Descr. Servizi di protezione civile Acquisto di beni di consumo e/o di materie prime							
Numero	P.	Estremi delibera	Descrizione	RS	Da competenza	Da residui	Totali
2012 1467	1	0: 0 . .	0: RESIDUI 2012	2012	0,00	5.000,05	5.000,05
			TOTALE CAPITOLO 1		0,00	5.000,05	5.000,05
			TOTALE INTERVENTO 1090302		0,00	5.000,05	5.000,05

COMUNE DI MONTORO SUPERIORE

Data:31.12.2013

ELENCO DEI RESIDUI PASSIVI - ESERCIZIO 2013

Pag.: 44

Intervento 1090405 Capitolo 2 Numero Identificativo 168910							
Descr. QUOTA CONSORTILE A.T.O. ENTE AMBITO CALORE IRPINO							
Numero	P.	Estremi delibera	Descrizione	RS	Da competenza	Da residui	Totali
2011 1525	1	0: 0 . .	0: RESIDUI 2011	2011	0,00	6.000,00	6.000,00
2012 1469	1	0: 0 . .	0: RESIDUI 2012	2012	0,00	6.000,00	6.000,00
2013 1523	1	0: 0 . .	0: RESIDUI 2013		6.000,00	0,00	6.000,00
			TOTALE CAPITOLO 2		6.000,00	12.000,00	18.000,00
			TOTALE INTERVENTO 1090405		6.000,00	12.000,00	18.000,00

COMUNE DI MONTORO SUPERIORE

Data: 31.12.2013

ELENCO DEI RESIDUI PASSIVI - ESERCIZIO 2013

Pag.: 45

Intervento 1090501 Capitolo 1 Numero Identificativo 173100 Descr. STIPENDI E ALTRI ASSEGNI FISSI AL PERSONALE NETTEZZA URBANA							
Numero	P.	Estremi delibera	Descrizione	RS	Da competenza	Da residui	Totali
2013 1524	1	0: 0 . .	0: RESIDUI 2013		539,93	0,00	539,93
			TOTALE CAPITOLO 1		539,93	0,00	539,93
Intervento 1090501 Capitolo 2 Numero Identificativo 173200 Descr. ONERI A CARICO DEL COMUNE							
Numero	P.	Estremi delibera	Descrizione	RS	Da competenza	Da residui	Totali
2011 1527	1	0: 0 . .	0: RESIDUI 2011	2011	0,00	1.416,05	1.416,05
2013 1525	1	0: 0 . .	0: RESIDUI 2013		1.335,01	0,00	1.335,01
			TOTALE CAPITOLO 2		1.335,01	1.416,05	2.751,06
			TOTALE INTERVENTO 1090501		1.874,94	1.416,05	3.290,99

COMUNE DI MONTORO SUPERIORE

Data:31.12.2013

ELENCO DEI RESIDUI PASSIVI - ESERCIZIO 2013

Pag.: 46

Intervento 1090502 Capitolo 2 Numero Identificativo 173900							
Descr. SPESE GESTIONE SERVIZIO RACCOLTA DIFFERENZIATA ONERI SMALTIMENTO ONERI VARI							
Numero	P.	Estremi delibera	Descrizione	RS	Da competenza	Da residui	Totali
2009 1790	1	0: 0 . .	0: RESIDUI 2009	2009	0,00	17.201,00	17.201,00
2010 1604	1	0: 0 . .	0: RESIDUI 2010	2010	0,00	7.762,96	7.762,96
2011 1528	1	0: 0 . .	0: RESIDUI 2011	2011	0,00	56.907,29	56.907,29
2012 1470	1	0: 0 . .	0: RESIDUI 2012	2012	0,00	98.674,48	98.674,48
2013 1526	1	0: 0 . .	0: RESIDUI 2013		236.892,64	0,00	236.892,64
			TOTALE CAPITOLO 2		236.892,64	180.545,73	417.438,37
			TOTALE INTERVENTO 1090502		236.892,64	180.545,73	417.438,37

COMUNE DI MONTORO SUPERIORE

Data:31.12.2013

ELENCO DEI RESIDUI PASSIVI - ESERCIZIO 2013

Pag.: 47

Intervento 1090507 Capitolo 1 Numero Identificativo 173300							
Descr. Servizio smaltimento rifiuti				Imposte e tasse irap 2012			
Numero	P.	Estremi delibera	Descrizione	RS	Da competenza	Da residui	Totali
2011 1529	1	0: 0 . .	0: RESIDUI 2011	2011	0,00	292,16	292,16
2013 1527	1	0: 0 . .	0: RESIDUI 2013		489,26	0,00	489,26
			TOTALE CAPITOLO 1		489,26	292,16	781,42
			TOTALE INTERVENTO 1090507		489,26	292,16	781,42

COMUNE DI MONTORO SUPERIORE

Data:31.12.2013

ELENCO DEI RESIDUI PASSIVI - ESERCIZIO 2013

Pag.: 48

Intervento 1100203 Capitolo 1 Numero Identificativo 0							
Descr. COMPARTECIPAZIONE SPESA PRESTAZIONI SOCIO-SANITARIE Prestazioni di servizi - 2012							
Numero	P.	Estremi delibera	Descrizione	RS	Da competenza	Da residui	Totali
2012 1471	1	0: 0 . .	0: RESIDUI 2012	2012	0,00	26.000,00	26.000,00
2013 1528	1	0: 0 . .	0: RESIDUI 2013		26.000,00	0,00	26.000,00
			TOTALE CAPITOLO 1		26.000,00	26.000,00	52.000,00
			TOTALE INTERVENTO 1100203		26.000,00	26.000,00	52.000,00

COMUNE DI MONTORO SUPERIORE

Data:31.12.2013

ELENCO DEI RESIDUI PASSIVI - ESERCIZIO 2013

Pag.: 49

Intervento 1100405 Capitolo 4 Numero Identificativo 189000 Descr. FONDO GLOBALE ASSISTENZA GENERICA ART.22-25 DPR.616/77							
Numero	P.	Estremi delibera	Descrizione	RS	Da competenza	Da residui	Totali
2011 1532	1	0: 0 . .	0: RESIDUI 2011	2011	0,00	620,00	620,00
2012 1488	1	0: 0 . .	0: RESIDUI 2012	2012	0,00	1.700,00	1.700,00
2013 1529	1	0: 0 . .	0: RESIDUI 2013		334,93	0,00	334,93
			TOTALE CAPITOLO 4		334,93	2.320,00	2.654,93
Intervento 1100405 Capitolo 5 Numero Identificativo 189100 Descr. ASSISTENZA DOMICILIARE L.R.21/89							
Numero	P.	Estremi delibera	Descrizione	RS	Da competenza	Da residui	Totali
2012 1472	1	0: 0 . .	0: RESIDUI 2012	2012	0,00	62.769,00	62.769,00
2013 1530	1	0: 0 . .	0: RESIDUI 2013		62.769,00	0,00	62.769,00
			TOTALE CAPITOLO 5		62.769,00	62.769,00	125.538,00
Intervento 1100405 Capitolo 9 Numero Identificativo 189500 Descr. PROGETTO ATTIVITA' RICREATIVE POPOLAZIONE ANZIANI							
Numero	P.	Estremi delibera	Descrizione	RS	Da competenza	Da residui	Totali
2013 1531	1	0: 0 . .	0: RESIDUI 2013		100,00	0,00	100,00
			TOTALE CAPITOLO 9		100,00	0,00	100,00

COMUNE DI MONTORO SUPERIORE

Data:31.12.2013

ELENCO DEI RESIDUI PASSIVI - ESERCIZIO 2013

Pag.: 50

Intervento 1100405 Capitolo 11 Numero Identificativo 0							
Descr. SPESE MANUTENZIONE PULMINO TRASPORTO INVALIDI Trasferimenti							
Numero	P.	Estremi delibera	Descrizione	RS	Da competenza	Da residui	Totali
2012 1474	1	0: 0 . .	0: RESIDUI 2012	2012	0,00	5.550,91	5.550,91
			TOTALE CAPITOLO 11		0,00	5.550,91	5.550,91
			TOTALE INTERVENTO 1100405		63.203,93	70.639,91	133.843,84

COMUNE DI MONTORO SUPERIORE

Data:31.12.2013

ELENCO DEI RESIDUI PASSIVI - ESERCIZIO 2013

Pag.: 51

Intervento 1100502 Capitolo 1 Numero Identificativo 165600							
Descr. SPESE DI MANUTENZIONE ORDINARIA DEI CIMITERI COMUNALI E DEI RELATIVI UFFICI PREPOSTI AL SERVIZIO							
Numero	P.	Estremi delibera	Descrizione	RS	Da competenza	Da residui	Totali
2012 1475	1	0: 0 . .	0: RESIDUI 2012	2012	0,00	2.000,00	2.000,00
			TOTALE CAPITOLO 1		0,00	2.000,00	2.000,00
			TOTALE INTERVENTO 1100502		0,00	2.000,00	2.000,00

COMUNE DI MONTORO SUPERIORE

Data:31.12.2013

ELENCO DEI RESIDUI PASSIVI - ESERCIZIO 2013

Pag.: 52

Intervento 1110502 Capitolo 1 Numero Identificativo 0							
Descr. SPESE SUAP Servizi relativi al commercio Acquisto di beni di consumo e/o di materie prime							
Numero	P.	Estremi delibera	Descrizione	RS	Da competenza	Da residui	Totali
2012 1476	1	0: 0 . .	0: RESIDUI 2012	2012	0,00	20,00	20,00
			TOTALE CAPITOLO 1		0,00	20,00	20,00
			TOTALE INTERVENTO 1110502		0,00	20,00	20,00

COMUNE DI MONTORO SUPERIORE

Data:31.12.2013

ELENCO DEI RESIDUI PASSIVI - ESERCIZIO 2013

Pag.: 53

Intervento 1120505 Capitolo 1 Numero Identificativo 161800 Descr. CONTRIBUTI ALLE FARMACIE PER APERTURA NOTTURNA E FESTIVA							
Numero	P.	Estremi delibera	Descrizione	RS	Da competenza	Da residui	Totali
2012 1477	1	0: 0 . .	0: RESIDUI 2012	2012	0,00	516,00	516,00
2013 1532	1	0: 0 . .	0: RESIDUI 2013		516,00	0,00	516,00
			TOTALE CAPITOLO 1		516,00	516,00	1.032,00
			TOTALE INTERVENTO 1120505		516,00	516,00	1.032,00

COMUNE DI MONTORO SUPERIORE

Data:31.12.2013

ELENCO DEI RESIDUI PASSIVI - ESERCIZIO 2013

Pag.: 54

Intervento 2010606 Capitolo 1 Numero Identificativo 0							
Descr. PROTOCOLLO D'INTESA MARKETING PAES AUDIT ENERGETICO Incarichi professionali esterni							
Numero	P.	Estremi delibera	Descrizione	RS	Da competenza	Da residui	Totali
2012 1479	1	0: 0 . .	0: RESIDUI 2012	2012	0,00	13.000,00	13.000,00
			TOTALE CAPITOLO 1		0,00	13.000,00	13.000,00
			TOTALE INTERVENTO 2010606		0,00	13.000,00	13.000,00

COMUNE DI MONTORO SUPERIORE

Data:31.12.2013

ELENCO DEI RESIDUI PASSIVI - ESERCIZIO 2013

Pag.: 55

Intervento 2010801 Capitolo 1 Numero Identificativo 0							
Descr. Altri servizi generali RIQUALIFICAZIONE URBANA - SEDE COMUNALE							
Numero	P.	Estremi delibera	Descrizione	RS	Da competenza	Da residui	Totali
2010 1611	1	0: 0 . .	0: RESIDUI 2010	2010	0,00	133.154,00	133.154,00
			TOTALE CAPITOLO 1		0,00	133.154,00	133.154,00
			TOTALE INTERVENTO 2010801		0,00	133.154,00	133.154,00

COMUNE DI MONTORO SUPERIORE

Data:31.12.2013

ELENCO DEI RESIDUI PASSIVI - ESERCIZIO 2013

Pag.: 56

Intervento 2010806 Capitolo 3 Numero Identificativo 0							
Descr. PIT - REDAZIONE STRUMENTO PIANO INTEGRATO TERRITORIALE							
Numero	P.	Estremi delibera	Descrizione	RS	Da competenza	Da residui	Totali
2011 1538	1	0: 0 . .	0: RESIDUI 2011	2011	0,00	129.760,03	129.760,03
			TOTALE CAPITOLO 3		0,00	129.760,03	129.760,03
			TOTALE INTERVENTO 2010806		0,00	129.760,03	129.760,03

COMUNE DI MONTORO SUPERIORE

Data:31.12.2013

ELENCO DEI RESIDUI PASSIVI - ESERCIZIO 2013

Pag.: 57

Intervento 2040205 Capitolo 2 Numero Identificativo 313600 Descr. POLO SCOLASTICO BANZANO PROJECT FINANCING							
Numero	P.	Estremi delibera	Descrizione	RS	Da competenza	Da residui	Totali
2007 1643	1	0: 0 . .	0: RESIDUI 2007	2007	0,00	520.619,10	520.619,10
			TOTALE CAPITOLO 2		0,00	520.619,10	520.619,10
Intervento 2040205 Capitolo 8 Numero Identificativo 314200 Descr. LAVORI SCOLASTICI 4 EDIFICI MUTUO REGIONE C/CAPITALE							
Numero	P.	Estremi delibera	Descrizione	RS	Da competenza	Da residui	Totali
2005 1514	1	0: 0 . .	0: RESIDUI 2005	2005	0,00	10.590,00	10.590,00
			TOTALE CAPITOLO 8		0,00	10.590,00	10.590,00
Intervento 2040205 Capitolo 9 Numero Identificativo 0 Descr. ADEGUAMENTO TRE EDIFICI SCOLASTICI C/C CAPITALE REGIONE LEGGE 51/78 PIANO 2005							
Numero	P.	Estremi delibera	Descrizione	RS	Da competenza	Da residui	Totali
2008 1717	1	0: 0 . .	0: RESIDUI 2008	2008	0,00	97.436,00	97.436,00
			TOTALE CAPITOLO 9		0,00	97.436,00	97.436,00
			TOTALE INTERVENTO 2040205		0,00	628.645,10	628.645,10

COMUNE DI MONTORO SUPERIORE

Data:31.12.2013

ELENCO DEI RESIDUI PASSIVI - ESERCIZIO 2013

Pag.: 58

Intervento 2050201 Capitolo 1 Numero Identificativo 0							
Descr. RECUPERO E RIQUALIFICAZIONE CAMPANILE CHIESA SS. APOSTOLI PIETRO E PAOLO - MISURA 323 PSR CAMPANIA 2007-2013							
Numero	P.	Estremi delibera	Descrizione	RS	Da competenza	Da residui	Totali
2013 1533	1	0: 0 . .	0: RESIDUI 2013		112.000,00	0,00	112.000,00
			TOTALE CAPITOLO 1		112.000,00	0,00	112.000,00
			TOTALE INTERVENTO 2050201		112.000,00	0,00	112.000,00

COMUNE DI MONTORO SUPERIORE

Data: 31.12.2013

ELENCO DEI RESIDUI PASSIVI - ESERCIZIO 2013

Pag.: 59

Intervento 2060201 Capitolo 3 Numero Identificativo 0							
Descr. IMPIANTO SPORTIVO TORCHIATI CONTRIBUTO REGIONALE LEGGE 42/79							
Numero	P.	Estremi delibera	Descrizione	RS	Da competenza	Da residui	Totali
2008 1718	1	0: 0 . .	0: RESIDUI 2008	2008	0,00	34.932,25	34.932,25
			TOTALE CAPITOLO 3		0,00	34.932,25	34.932,25
Intervento 2060201 Capitolo 5 Numero Identificativo 0							
Descr. COMPLETAMENTO ATTREZZATURE SPORTIVE BANZANO							
Numero	P.	Estremi delibera	Descrizione	RS	Da competenza	Da residui	Totali
2010 1613	1	0: 0 . .	0: RESIDUI 2010	2010	0,00	23.476,60	23.476,60
			TOTALE CAPITOLO 5		0,00	23.476,60	23.476,60
Intervento 2060201 Capitolo 6 Numero Identificativo 0							
Descr. CAMPO SPORTIVO BANZANO L.R.42/79							
Numero	P.	Estremi delibera	Descrizione	RS	Da competenza	Da residui	Totali
2008 1719	1	0: 0 . .	0: RESIDUI 2008	2008	0,00	35.395,41	35.395,41
			TOTALE CAPITOLO 6		0,00	35.395,41	35.395,41
			TOTALE INTERVENTO 2060201		0,00	93.804,26	93.804,26

COMUNE DI MONTORO SUPERIORE

Data:31.12.2013

ELENCO DEI RESIDUI PASSIVI - ESERCIZIO 2013

Pag.: 60

Intervento 2080101 Capitolo 1 Numero Identificativo 0							
Descr. OPERE REALIZZABILI INTROITI VENDITA AREE							
Numero	P.	Estremi delibera	Descrizione	RS	Da competenza	Da residui	Totali
2007 1653	1	0: 0 . .	0: RESIDUI 2007	2007	0,00	145.920,88	145.920,88
			TOTALE CAPITOLO 1		0,00	145.920,88	145.920,88
Intervento 2080101 Capitolo 2 Numero Identificativo 347400							
Descr. OPERE PUBBLICHE REALIZZABILI INTROITI VENDITA ALLOGGI POPOLARI							
Numero	P.	Estremi delibera	Descrizione	RS	Da competenza	Da residui	Totali
2010 1614	1	0: 0 . .	0: RESIDUI 2010	2010	0,00	83.668,43	83.668,43
2012 1481	1	0: 0 . .	0: RESIDUI 2012	2012	0,00	243.996,76	243.996,76
			TOTALE CAPITOLO 2		0,00	327.665,19	327.665,19
Intervento 2080101 Capitolo 3 Numero Identificativo 348100							
Descr. PAGAMENTO OO.PP.DIVERSE ONERI URBANIZZAZIONE							
Numero	P.	Estremi delibera	Descrizione	RS	Da competenza	Da residui	Totali
2008 1720	1	0: 0 . .	0: RESIDUI 2008	2008	0,00	16.812,87	16.812,87
2010 1615	1	0: 0 . .	0: RESIDUI 2010	2010	0,00	13.272,18	13.272,18
2011 1539	1	0: 0 . .	0: RESIDUI 2011	2011	0,00	32.979,85	32.979,85
2012 1482	1	0: 0 . .	0: RESIDUI 2012	2012	0,00	11.155,64	11.155,64
2013 1534	1	0: 0 . .	0: RESIDUI 2013		115.006,13	0,00	115.006,13
			TOTALE CAPITOLO 3		115.006,13	74.220,54	189.226,67

COMUNE DI MONTORO SUPERIORE

Data:31.12.2013

ELENCO DEI RESIDUI PASSIVI - ESERCIZIO 2013

Pag.: 61

Intervento 2080101 Capitolo 23 Numero Identificativo 0 Descr. RIQUALIFICAZIONE URBANA FRAZIONI MANUTENZIONE STRADE - LEGGE 51/78 -DGRG 2738/2003							
Numero	P.	Estremi delibera	Descrizione	RS	Da competenza	Da residui	Totali
2004 1510	1	0: 0 . .	0: RESIDUI 2004	2004	0,00	28.638,80	28.638,80
			TOTALE CAPITOLO 23		0,00	28.638,80	28.638,80
Intervento 2080101 Capitolo 25 Numero Identificativo 0 Descr. RIQUALIFICAZIONE URBANA PIANO 2006 PIANO 2005 LEGGE REGIONALE 51/78- RISORSA 5271-1-							
Numero	P.	Estremi delibera	Descrizione	RS	Da competenza	Da residui	Totali
2008 1721	1	0: 0 . .	0: RESIDUI 2008	2008	0,00	149.191,87	149.191,87
			TOTALE CAPITOLO 25		0,00	149.191,87	149.191,87
Intervento 2080101 Capitolo 38 Numero Identificativo 0 Descr. opere realizzabili con vendita area sedime Acquisizione di beni immobili							
Numero	P.	Estremi delibera	Descrizione	RS	Da competenza	Da residui	Totali
2013 1535	1	0: 0 . .	0: RESIDUI 2013		7.845,41	0,00	7.845,41
			TOTALE CAPITOLO 38		7.845,41	0,00	7.845,41
			TOTALE INTERVENTO 2080101		122.851,54	725.637,28	848.488,82

COMUNE DI MONTORO SUPERIORE

Data:31.12.2013

ELENCO DEI RESIDUI PASSIVI - ESERCIZIO 2013

Pag.: 62

Intervento 2090101 Capitolo 4 Numero Identificativo 361300 Descr. OPERE REALIZZABILI CON ONERI CONDONO							
Numero	P.	Estremi delibera	Descrizione	RS	Da competenza	Da residui	Totali
2006 1638	1	0: 0 . . .	0: RESIDUI 2006	2006	0,00	16.353,58	16.353,58
2010 1616	1	0: 0 . . .	0: RESIDUI 2010	2010	0,00	11.693,88	11.693,88
2011 1542	1	0: 0 . . .	0: RESIDUI 2011	2011	0,00	8.953,55	8.953,55
2012 1483	1	0: 0 . . .	0: RESIDUI	2012	0,00	1.865,18	1.865,18
2013 1536	1	0: 0 . . .	0: RESIDUI 2013		62.748,23	0,00	62.748,23
			TOTALE CAPITOLO 4		62.748,23	38.866,19	101.614,42
Intervento 2090101 Capitolo 5 Numero Identificativo 361400 Descr. MINISTERO LL.PP. PULIZIA E RICAIVAMENTO ALVEI MONTANI							
Numero	P.	Estremi delibera	Descrizione	RS	Da competenza	Da residui	Totali
2000 4617	1	1:GIUNTA COMUNALE 187 16.11.2000	0: RESIDUI 2000	2000	0,00	34.599,07	34.599,07
			TOTALE CAPITOLO 5		0,00	34.599,07	34.599,07
Intervento 2090101 Capitolo 6 Numero Identificativo 361500 Descr. BONIFICA AREE PREFABBRICATI CONTRIBUTO C/CAPITALE REGIONE							
Numero	P.	Estremi delibera	Descrizione	RS	Da competenza	Da residui	Totali
2002 1519	1	0: 0 . . .	0: RESIDUI ANNO 2002	2002	0,00	10.815,55	10.815,55
			TOTALE CAPITOLO 6		0,00	10.815,55	10.815,55

COMUNE DI MONTORO SUPERIORE

Data:31.12.2013

ELENCO DEI RESIDUI PASSIVI - ESERCIZIO 2013

Pag.: 63

Intervento 2090101 Capitolo 12 Numero Identificativo 361911 Descr. URBANIZZAZIONE FRAZIONE BANZANO AREA EDILIZIA RESIDENZIALE PUBBLICA							
Numero	P.	Estremi delibera	Descrizione	RS	Da competenza	Da residui	Totali
2004 1512	1	0: 0 . .	0: RESIDUI 2004	2004	0,00	8.107,58	8.107,58
			TOTALE CAPITOLO 12		0,00	8.107,58	8.107,58
Intervento 2090101 Capitolo 13 Numero Identificativo 361912 Descr. URBANIZZAZIONE FRAZ.S.EUSTACHIO AREA EDILIZIA RESIDENZIALE PUBBLICA							
Numero	P.	Estremi delibera	Descrizione	RS	Da competenza	Da residui	Totali
2004 1513	1	0: 0 . .	0: RESIDUI 2004	2004	0,00	42.623,03	42.623,03
			TOTALE CAPITOLO 13		0,00	42.623,03	42.623,03
Intervento 2090101 Capitolo 15 Numero Identificativo 0 Descr. RISANAMENTO IDROGEOLOGICO VALLONE SELVA DELLA CASA VIA CUPA ATERRANA							
Numero	P.	Estremi delibera	Descrizione	RS	Da competenza	Da residui	Totali
2011 1543	1	0: 0 . .	0: RESIDUI 2011	2011	0,00	1.706.280,88	1.706.280,88
			TOTALE CAPITOLO 15		0,00	1.706.280,88	1.706.280,88
			TOTALE INTERVENTO 2090101		62.748,23	1.841.292,30	1.904.040,53

COMUNE DI MONTORO SUPERIORE

Data:31.12.2013

ELENCO DEI RESIDUI PASSIVI - ESERCIZIO 2013

Pag.: 64

Intervento 2090102 Capitolo 4 Numero Identificativo 0							
Descr. DEBITO EREDI ROCCO Urbanistica e gestione del territorio Espropri e servitu' onerose							
Numero	P.	Estremi delibera	Descrizione	RS	Da competenza	Da residui	Totali
2013 1537	1	0: 0 . .	0: RESIDUI 2013		141.390,33	0,00	141.390,33
			TOTALE CAPITOLO 4		141.390,33	0,00	141.390,33
			TOTALE INTERVENTO 2090102		141.390,33	0,00	141.390,33

COMUNE DI MONTORO SUPERIORE

Data:31.12.2013

ELENCO DEI RESIDUI PASSIVI - ESERCIZIO 2013

Pag.: 65

Intervento 2090103 Capitolo 1 Numero Identificativo 0							
Descr. RIQUALIFICAZIONE BORGO ATERRANA RIQUALIFICAZIONE TORCHIATI - BANZANO - POR CAMPANIA							
Numero	P.	Estremi delibera	Descrizione	RS	Da competenza	Da residui	Totali
2005 1519	1	0: 0 . .	0: RESIDUI 2005	2005	0,00	202.099,10	202.099,10
			TOTALE CAPITOLO 1		0,00	202.099,10	202.099,10
Intervento 2090103 Capitolo 3 Numero Identificativo 0							
Descr. RIQUALIFICAZIONE FRAZIONE BANZANO E TORCHIATI LEGGE REGIONALE 51/78							
Numero	P.	Estremi delibera	Descrizione	RS	Da competenza	Da residui	Totali
2005 1520	1	0: 0 . .	0: RESIDUI 2005 DGC N. 194 DEL 23/06/2005	2005	0,00	100.432,06	100.432,06
			TOTALE CAPITOLO 3		0,00	100.432,06	100.432,06
			TOTALE INTERVENTO 2090103		0,00	302.531,16	302.531,16

COMUNE DI MONTORO SUPERIORE

Data:31.12.2013

ELENCO DEI RESIDUI PASSIVI - ESERCIZIO 2013

Pag.: 66

Intervento 2090107 Capitolo 1 Numero Identificativo 0							
Descr. FONDI LEGGE 219/81 EDILIZIA PRIVATA							
Numero	P.	Estremi delibera	Descrizione	RS	Da competenza	Da residui	Totali
2007 1650	1	0: 0 . .	0: RESIDUI 2007	2007	0,00	481.217,82	481.217,82
2010 1617	1	0: 0 . .	0: RESIDUI 2010	2010	0,00	800.000,00	800.000,00
			TOTALE CAPITOLO 1		0,00	1.281.217,82	1.281.217,82
			TOTALE INTERVENTO 2090107		0,00	1.281.217,82	1.281.217,82

COMUNE DI MONTORO SUPERIORE

Data:31.12.2013

ELENCO DEI RESIDUI PASSIVI - ESERCIZIO 2013

Pag.: 67

Intervento 2090201 Capitolo 8 Numero Identificativo 0							
Descr. PROGRAMMA COSTRUTTIVO BAZZANO - S. EUSTACHIO - ATERRANA							
Numero	P.	Estremi delibera	Descrizione	RS	Da competenza	Da residui	Totali
2002 1523	1	0: 0 . .	0: RESIDUI ANNO 2002	2002	0,00	55.258,19	55.258,19
			TOTALE CAPITOLO 8		0,00	55.258,19	55.258,19
			TOTALE INTERVENTO 2090201		0,00	55.258,19	55.258,19

COMUNE DI MONTORO SUPERIORE

Data: 31.12.2013

ELENCO DEI RESIDUI PASSIVI - ESERCIZIO 2013

Pag.: 68

Intervento 2090401 Capitolo 7 Numero Identificativo 334500 Descr. RETE IDRICA E FOGNARIA MUTUO C/ CAPITALE REG. CAMPANIA -DGRC N.3456/2003-							
Numero	P.	Estremi delibera	Descrizione	RS	Da competenza	Da residui	Totali
2004 1514	1	0: 0 . .	0: RESIDUI 2004	2004	0,00	8.365,63	8.365,63
			TOTALE CAPITOLO 7		0,00	8.365,63	8.365,63
Intervento 2090401 Capitolo 8 Numero Identificativo 0 Descr. OPERE ACQUEDOTTISTICHE REGIONE CAMPANIA PIANO 2004 LEGGE 51/78							
Numero	P.	Estremi delibera	Descrizione	RS	Da competenza	Da residui	Totali
2005 1522	1	0: 0 . .	0: RESIDUI 2005	2005	0,00	14.844,29	14.844,29
			TOTALE CAPITOLO 8		0,00	14.844,29	14.844,29
Intervento 2090401 Capitolo 11 Numero Identificativo 0 Descr. RETE IDRICA E FOGNARIA L.R.51/78 PIANO 2005-2006							
Numero	P.	Estremi delibera	Descrizione	RS	Da competenza	Da residui	Totali
2008 1726	1	0: 0 . .	0: RESIDUI 2008	2008	0,00	132.919,25	132.919,25
			TOTALE CAPITOLO 11		0,00	132.919,25	132.919,25
			TOTALE INTERVENTO 2090401		0,00	156.129,17	156.129,17

COMUNE DI MONTORO SUPERIORE

Data:31.12.2013

ELENCO DEI RESIDUI PASSIVI - ESERCIZIO 2013

Pag.: 69

Intervento 2100501 Capitolo 1 Numero Identificativo 330200							
Descr. CIMITERO OPERE REALIZZABILI				VENDITA OSSARI			
Numero	P.	Estremi delibera	Descrizione	RS	Da competenza	Da residui	Totali
2011 1550	1	0: 0 . .	0: RESIDUI 2011	2011	0,00	30.456,11	30.456,11
			TOTALE CAPITOLO 1		0,00	30.456,11	30.456,11
Intervento 2100501 Capitolo 3 Numero Identificativo 330400							
Descr. CIMITERO LEONE PROGETTO AMPLAMENTO				VENDITA LOTTI			
Numero	P.	Estremi delibera	Descrizione	RS	Da competenza	Da residui	Totali
2005 1523	1	0: 0 . .	0: RESIDUI 2005	2005	0,00	41.853,32	41.853,32
			TOTALE CAPITOLO 3		0,00	41.853,32	41.853,32
			TOTALE INTERVENTO 2100501		0,00	72.309,43	72.309,43

COMUNE DI MONTORO SUPERIORE

Data: 31.12.2013

ELENCO DEI RESIDUI PASSIVI - ESERCIZIO 2013

Pag.: 70

Intervento 2110601 Capitolo 2 Numero Identificativo 0 Descr. AREA PIP FRAZIONE CHIUSA PRIMO STRALCIO MUTUO REG.CAMPANIA							
Numero	P.	Estremi delibera	Descrizione	RS	Da competenza	Da residui	Totali
2005 1524	1	0: 0 . .	0: RESIDUI 2005	2005	0,00	437.363,62	437.363,62
			TOTALE CAPITOLO 2		0,00	437.363,62	437.363,62
Intervento 2110601 Capitolo 4 Numero Identificativo 0 Descr. COMPLETAMENTO AREA PIP FRAZIONE TORCHIATI - CHIUSA II LOTTO							
Numero	P.	Estremi delibera	Descrizione	RS	Da competenza	Da residui	Totali
2010 1618	1	0: 0 . .	0: RESIDUI 2010	2010	0,00	265.000,00	265.000,00
			TOTALE CAPITOLO 4		0,00	265.000,00	265.000,00
Intervento 2110601 Capitolo 5 Numero Identificativo 0 Descr. AREA PIP II STRALCIO ESPROPRI Acquisizione di beni immobili							
Numero	P.	Estremi delibera	Descrizione	RS	Da competenza	Da residui	Totali
2011 1544	1	0: 0 . .	0: RESIDUI 2011	2011	0,00	31.424,18	31.424,18
			TOTALE CAPITOLO 5		0,00	31.424,18	31.424,18
			TOTALE INTERVENTO 2110601		0,00	733.787,80	733.787,80

COMUNE DI MONTORO SUPERIORE

Data:31.12.2013

ELENCO DEI RESIDUI PASSIVI - ESERCIZIO 2013

Pag.: 71

Intervento 4000004 Capitolo 1 Numero Identificativo 500400 Descr. RESTITUZIONE DEPOSITI CAUZIONALI							
Numero	P.	Estremi delibera	Descrizione	RS	Da competenza	Da residui	Totali
2008 1729	1	0: 0 . .	0: RESIDUI 2008	2008	0,00	2.462,96	2.462,96
2009 1800	1	0: 0 . .	0: RESIDUI 2009	2009	0,00	819,72	819,72
2010 1619	1	0: 0 . .	0: RESIDUI 2010	2010	0,00	1.449,38	1.449,38
2011 1546	1	0: 0 . .	0: RESIDUI 2011	2011	0,00	1.767,40	1.767,40
2012 1395	1	0: 0 . .	0: RESIDUI 2012	2012	0,00	167.453,52	167.453,52
2013 1538	1	0: 0 . .	0: RESIDUI 2013		7.730,00	0,00	7.730,00
			TOTALE CAPITOLO 1		7.730,00	173.952,98	181.682,98
			TOTALE INTERVENTO 4000004		7.730,00	173.952,98	181.682,98

COMUNE DI MONTORO SUPERIORE

Data:31.12.2013

ELENCO DEI RESIDUI PASSIVI - ESERCIZIO 2013

Pag.: 72

Intervento 4000005 Capitolo 1 Numero Identificativo 500500 Descr. SERVIZI PER CONTO TERZI							
Numero	P.	Estremi delibera	Descrizione	RS	Da competenza	Da residui	Totali
2012 1396	1	0: 0 . .	0: RESIDUI 2012	2012	0,00	25.542,04	25.542,04
			TOTALE CAPITOLO 1		0,00	25.542,04	25.542,04
			TOTALE INTERVENTO 4000005		0,00	25.542,04	25.542,04

COMUNE DI MONTORO SUPERIORE

Data:31.12.2013

ELENCO DEI RESIDUI PASSIVI - ESERCIZIO 2013

Pag. : 73

			TOTALE GENERALE		1.280.791,27	7.048.631,18	8.329.422,45
--	--	--	-----------------	--	--------------	--------------	--------------

COMUNE DI MONTORO SUPERIORE

Riepilogo dei dati relativi ai parametri obiettivi per l'individuazione degli enti in condizioni strutturalmente deficitarie

Codice, descrizione e risultato del parametro			Dato da confrontare	Dato con cui confrontare
			Dato base Rettifiche Risultato	Dato base Rettifiche Risultato
1	Valore negativo del risultato contabile di gestione superiore in termini di valore assoluto al 5 per cento rispetto alle entrate correnti (a tali fini al risultato contabile si aggiunge l'avanzo di amministrazione utilizzato per le spese di investimento)	No	-196.014,57 198.800,00 0,00	3.944.873,99 0,00 197.243,70
2	Volume dei residui attivi di nuova formazione provenienti dalla gestione di competenza e relativi ai titoli I e III, con l'esclusione delle risorse a titolo di fondo sperimentale di riequilibrio di cui all'articolo 2 del decreto legislativo n. 23 del 2011 o di fondo di solidarietà di cui all'articolo 1, comma 380 della legge 24 dicembre 2012 n. 228, superiori al 42 per cento rispetto ai valori di accertamento delle entrate dei medesimi titoli I e III esclusi gli accertamenti delle predette risorse a titolo di fondo sperimentale di riequilibrio o di fondo di solidarietà	No	1.528.491,71 835.000,00 693.491,71	3.441.764,65 835.000,00 1.094.841,15
3	Ammontare dei residui attivi provenienti dalla gestione dei residui attivi e di cui al titolo I e al titolo III superiore al 65 per cento, ad esclusione eventuali residui da risorse a titolo di fondo sperimentale di riequilibrio di cui all'articolo 2 del decreto legislativo n. 23 o di fondo di solidarietà di cui all'articolo 1 comma 380 della legge 24 dicembre 2012 n. 228, rapportata agli accertamenti della gestione di competenza delle entrate dei medesimi titoli I e III ad esclusione degli accertamenti delle predette risorse a titolo di fondo sperimentale di riequilibrio o di fondo di solidarietà	No	1.234.958,23 28.872,57 1.206.085,66	3.441.764,65 835.000,00 1.694.397,02
4	Volume dei residui passivi complessivi provenienti dal titolo I superiore al 40 per cento degli impegni della medesima spesa corrente	Si	1.516.680,79 0,00 1.516.680,79	3.784.694,07 0,00 1.513.877,63
5	Esistenza di procedimenti di esecuzione forzata superiore allo 0,5 per cento delle spese correnti anche se non hanno prodotto vincoli a seguito delle disposizioni di cui all'articolo 159 del tuoei	No	0,00 0,00 0,00	3.784.694,07 0,00 18.923,47
6	volume complessivo delle spese di personale a vario titolo rapportato al volume complessivo delle entrate correnti desumibili dai titoli I, II e III superiore al 40 per cento per i comuni inferiori a 5.000 abitanti, superiore al 39 per cento per i comuni da 5.000 a 29.999 abitanti e superiore al 38 per cento per i comuni oltre i 29.999 abitanti; tale valore è calcolato al netto dei contributi regionali nonché di altri enti pubblici finalizzati a finanziare spese di personale per cui il valore di tali contributi va detratto sia al numeratore che al denominatore del parametro	No	1.034.572,37 0,00 1.034.572,37	3.944.873,99 0,00 1.538.500,86
7	Consistenza dei debiti di finanziamento non assistiti da contribuzioni superiore al 150 per cento rispetto alle entrate correnti per gli enti che presentano un risultato contabile di gestione positivo e superiore al 120 per cento per gli enti che presentano un risultato contabile di gestione negativo, fermo restando il rispetto del limite di indebitamento di cui all'articolo 204 del tuoei con le modifiche di cui di cui all'art. 8, comma 1 della legge 12 novembre 2011, n. 183, a decorrere dall'1 gennaio 2012	No	3.046.000,00 0,00 3.046.000,00	3.944.873,99 0,00 4.733.848,79
8	Consistenza dei debiti fuori bilancio riconosciuti nel corso dell'esercizio superiore all'1 per cento rispetto ai valori di accertamento delle entrate correnti, fermo restando che l'indice si considera negativo ove tale soglia venga superata in tutti gli ultimi tre esercizi finanziari	Si	220.077,98 0,00 220.077,98	3.944.873,99 0,00 39.448,74
	Primo esercizio precedente		995.215,79 0,00 995.215,79	4.122.142,98 0,00 41.221,43
	Secondo esercizio precedente		386.988,63 0,00 386.988,63	4.461.036,53 0,00 44.610,37

COMUNE DI MONTORO SUPERIORE

Riepilogo dei dati relativi ai parametri obiettivi per l'individuazione degli enti in condizioni strutturalmente deficitarie

Codice, descrizione e risultato del parametro			Dato da confrontare	Dato con cui confrontare
			Dato base Rettifiche Risultato	Dato base Rettifiche Risultato
9	Eventuale esistenza al 31 dicembre di anticipazioni di tesoreria non rimborsate superiori al 5 per cento rispetto alle entrate correnti	No	0,00 0,00 0,00	3.944.873,99 0,00 197.243,70
10	Ripiano squilibri in sede di provvedimento di salvaguardia di cui all'art. 193 del tuoei con misure di alienazione di beni patrimoniali e/o avanzo di amministrazione superiore al 5% dei valori della spesa corrente, fermo restando quanto previsto dall'articolo 1, commi 443 e 444 della legge 24 dicembre 2012 n. 228 a decorrere dall'1 gennaio 2013; ove sussistano i presupposti di legge per finanziare il riequilibrio in più esercizi finanziari, viene considerato al numeratore del parametro l'intero importo finanziato con misure di alienazione di beni patrimoniali, oltre che di avanzo di amministrazione, anche se destinato a finanziare lo squilibrio nei successivi esercizi finanziari	No	0,00 0,00 0,00	3.784.694,07 0,00 189.234,70

COMUNE DI MONTORO SUPERIORE
PROSPETTO DI CONCILIAZIONE (ENTRATE)

Data: 31.12.2013

Pag. : 1

	ACCERTAMENTI FINANZIARI DI COMPETENZA	RISCONTI PASSIVI		RATEI ATTIVI		ALTRE RETT. DEL RISULTATO FINANZIARIO	AL CONTO ECONOMICO		N O T E	AL CONTO DEL PATRIMONIO			
		INIZIALI (+)	FINALI (-)	INIZIALI (-)	FINALI (+)		RIF.C.E.	1E+2E-3E-4E+5E-6E		RIF.C.P.	ATTIVO	RIF.C.P.	PASSIVO
	(1E)	(2E)	(3E)	(4E)	(5E)	(6E)		(7E)					
Titolo 1 ENTRATE TRIBUTARIE													
01) Imposte (tit. I - cat. 1)	1.019.768,83	0,00	0,00	0,00	0,00	0,00	A1	1.019.768,83	CI	0,00	DII	0,00	
02) Tasse (tit. I - cat. 2)	1.214.000,00	0,00	0,00	0,00	0,00	0,00	A1	1.214.000,00	CI	0,00	DII	0,00	
03) Tributi Speciali (tit. I - cat.3)	837.110,54	0,00	0,00	0,00	0,00	0,00	A1	837.110,54	CI	0,00	DII	0,00	
Totale entrate tributarie	3.070.879,37	0,00	0,00	0,00	0,00	0,00		0,00	CI	0,00	DII	0,00	
Titolo 2 ENTRATE DERIVANTI DA CONTRIB UTI E TRASFERIMENTI CORRENTI													
01) da Stato (tit. II - cat. 1)	196.809,34	0,00	0,00	0,00	0,00	0,00	A2	196.809,34	CI	0,00	DII	0,00	
02) da regione (tit. II - cat. 2)	291.000,00	0,00	0,00	0,00	0,00	0,00	A2	291.000,00	CI	0,00	DII	0,00	
03) da regione per funzioni delegate (tit. II - cat. 3)	0,00	0,00	0,00	0,00	0,00	0,00	A2	0,00	CI	0,00	DII	0,00	
04) da org. comunitari e internaziona li (tit. II - cat. 4)	0,00	0,00	0,00	0,00	0,00	0,00	A2	0,00	CI	0,00	DII	0,00	
05) da altri enti del settore pubblic o (tit. II - cat. 5)	15.300,00	0,00	0,00	0,00	0,00	0,00	A2	15.300,00	CI	0,00	DII	0,00	
Totale entrate da trasferimenti	503.109,34	0,00	0,00	0,00	0,00	0,00		0,00	CI	0,00	DII	0,00	
Titolo 3 ENTRATE EXTRATRIBUTARIE													
01) Proventi servizi pubblici (tit. III - cat. 1)	176.410,14	0,00	0,00	0,00	0,00	0,00	A3	176.410,14	CI	0,00	DII	0,00	
02) Proventi gestione patrimoniale (tit. III - cat. 2)	47.303,85	0,00	0,00	0,00	0,00	0,00	A4	47.303,85	CI	0,00	DII	0,00	
03) Proventi finanziari (tit. III - cat. 3)	1.171,79	0,00	0,00	0,00	0,00	0,00		0,00	CI	0,00	DII	0,00	
Interessi su depositi, crediti ec	0,00	0,00	0,00	0,00	0,00	0,00	D20	1.171,79	CI	0,00	DII	0,00	

	ACCERTAMENTI FINANZIARI DI COMPETENZA	RISCONTI PASSIVI		RATEI ATTIVI		ALTRE RETT. DEL RISULTATO FINANZIARIO	AL CONTO ECONOMICO		N O T E	AL CONTO DEL PATRIMONIO			
		INIZIALI (+)	FINALI (-)	INIZIALI (-)	FINALI (+)		RIF.C.E.	1E+2E-3E-4E+5E-6E		RIF.C.P.	ATTIVO	RIF.C.P.	PASSIVO
	(1E)	(2E)	(3E)	(4E)	(5E)	(6E)		(7E)					
c. Interessi su capitale conferito a d aziende speciali e partecipate	0,00	0,00	0,00	0,00	0,00	0,00	C18	0,00		CI	0,00	DII	0,00
04) Proventi per utili da aziende spe ciali e partecipate, dividendi di societa' (tit. III - cat. 4)	0,00	0,00	0,00	0,00	0,00	0,00	C17	0,00		CI	0,00	DII	0,00
05) Proventi diversi (tit. III - cat. 5)	145.999,50	0,00	0,00	0,00	0,00	0,00	A5	145.999,50		CI	0,00	DII	0,00
Totale entrate extratributarie	370.885,28	0,00	0,00	0,00	0,00	0,00		0,00		CI	0,00	DII	0,00
Titolo 4 ENTRATE DERIVANTI DA ALIENAZ IONI, DA TRASFERIMENTI DI CA													
01) Alienazione di beni patrimoniali (tit. IV - cat. 1)	7.845,41	---	---	---	---	0,00	E24	7.845,41		AII	776.905,00		0,00
02) Trasferimenti di capitale dallo S tato (tit. IV - cat. 2)	0,00	---	---	---	---	0,00		0,00			54.795,47	BI	0,00
03) Trasferimenti di capitale da regi one (tit. IV - cat. 3)	112.000,00	---	---	---	---	0,00		0,00			0,00	BI	112.000,00
04) Trasferimenti di capitale da altr i enti del settore pubblico (tit. IV - cat. 4)	0,00	---	---	---	---	0,00		0,00			0,00	BI	0,00
05) Trasferimenti di capitale da altr i soggetti (tit. IV - cat. 5)	262.748,23	---	---	---	---	0,00	A6	261.972,71			50.000,00	BII	775,52
Totale trasferimenti di capitale	374.748,23	---	---	---	---	0,00		0,00			0,00	BII	0,00
06) Riscossione di crediti (tit. IV - cat. 6)	0,00	---	---	---	---	0,00		0,00			0,00		0,00
Totale entrate da alienazioni di beni patrimoniali, trasf. di capi ali ecc.	382.593,64	---	---	---	---	0,00		0,00			0,00		0,00
Titolo 5 ENTRATE DERIVANTI DA ACCENSI ONI DI PRESTITI													

COMUNE DI MONTORO SUPERIORE
PROSPETTO DI CONCILIAZIONE (ENTRATE)

Data: 31.12.2013

Pag. : 3

	ACCERTAMENTI FINANZIARI DI COMPETENZA	RISCONTI PASSIVI		RATEI ATTIVI		ALTRE RETT. DEL RISULTATO FINANZIARIO	AL CONTO ECONOMICO		N O T E	AL CONTO DEL PATRIMONIO			
		INIZIALI (+)	FINALI (-)	INIZIALI (-)	FINALI (+)		RIF.C.E.	1E+2E-3E-4E+5E-6E		RIF.C.P.	ATTIVO	RIF.C.P.	PASSIVO
	(1E)	(2E)	(3E)	(4E)	(5E)	(6E)		(7E)					
01) Anticipazioni di cassa (tit. 5 - cat. 1)	0,00	---	---	---	---	0,00		0,00			0,00	CIV	0,00
02) Finanziamenti a breve termine (tit. 5 - cat. 2)	0,00	---	---	---	---	0,00		0,00			0,00	CI1	0,00
03) Assunzione di mutui e prestiti (tit. 5 - cat. 3)	0,00	---	---	---	---	0,00		0,00			0,00	CI2	0,00
04) Emissione prestiti obbligazionari (tit. 5 - cat. 4)	0,00	---	---	---	---	0,00		0,00			0,00	CI3	0,00
Totale entrate accensione prestiti	0,00	---	---	---	---	0,00		0,00			0,00		0,00
TITOLO 6 SERVIZI PER CONTO TERZI	585.959,43	—	—	—	—	—		0,00		BII3e	-10.750,88		0,00
TOTALE GENERALE DELL'ENTRATA	4.913.427,06	—	—	—	—	—		0,00			0,00		0,00
— Insussistenze del passivo	—	—	—	—	—	—	E22	86.417,99			0,00		0,00
— Sopravvenienze attive	—	—	—	—	—	—	E23	17.132,50			0,00		0,00
— Incrementi di immobilizzazioni per lavori interni (costi capitalizzati)	—	—	—	—	—	—	A7	0,00		AI1	0,00		0,00
— Variazioni nelle rimanenze di prodotti in corso di lavorazione	—	—	—	—	—	—	A8	0,00		BI	0,00		0,00

COMUNE DI MONTORO SUPERIORE
PROSPETTO DI CONCILIAZIONE (SPESE)

Data: 31.12.2013

Pag. : 1

	IMPEGNI FINANZIARI DI COMPETENZA	RISCONTI ATTIVI		RATEI PASSIVI		ALTRE RETT. DEL RIS.FIN.	AL CONTO ECONOMICO		N O T E	AL CONTO DEL PATRIMONIO			
		INIZIALI (+)	FINALI (-)	INIZIALI (-)	FINALI (+)		RIF.C.E.	1S+2S-3S-4S+5S-6S		RIF.C.P.	ATTIVO	RIF.C.P.	PASSIVO
						(-)							
	(1S)	(2S)	(3S)	(4S)	(5S)	(6S)		(7S)					
Titolo 1 SPESE CORRENTI													
01) personale	1.034.572,37	0,00	0,00	0,00	0,00	0,00	B9	1.034.572,37	CII	0,00	DI		0,00
02) acquisti di beni di consumo e/o di materie prime	1.943.955,44	2318,17	134,16	0,00	0,00	0,00	B10	1.895.256,54	CII	-2.184,01	DI		0,00
03) prestazioni di servizi	214.755,64	0,00	0,00	0,00	0,00	0,00	B12	214.755,64	CII	0,00	DI		0,00
04) utilizzo di beni di terzi	100,00	0,00	0,00	0,00	0,00	0,00	B13	100,00	CII	0,00	DI		0,00
05) trasferimenti di cui :	212.798,69	0,00	0,00	0,00	0,00	0,00		0,00	CII	0,00	DI		0,00
- Stato	0,00	0,00	0,00	0,00	0,00	0,00	B14	0,00	CII	0,00	DI		0,00
- regione	0,00	0,00	0,00	0,00	0,00	0,00	B14	0,00	CII	0,00	DI		0,00
- province e città metropolitane	47.600,00	0,00	0,00	0,00	0,00	0,00	B14	47.600,00	CII	0,00	DI		0,00
- comuni ed unioni di comuni	0,00	0,00	0,00	0,00	0,00	0,00	B14	0,00	CII	0,00	DI		0,00
- comunità montane	8.000,00	0,00	0,00	0,00	0,00	0,00	B14	8.000,00	CII	0,00	DI		0,00
- aziende speciali e partecipate	0,00	0,00	0,00	0,00	0,00	0,00	C19	0,00	CII	0,00	DI		0,00
- altri	157.198,69	0,00	0,00	0,00	0,00	0,00	B14	157.198,69	CII	0,00	DI		0,00
06) interessi passivi ed oneri finanziari diversi	156.410,00	0,00	0,00	0,00	0,00	0,00	D21	156.410,00	CII	0,00	DI		0,00
07) imposte e tasse	114.728,81	0,00	0,00	0,00	0,00	0,00	B15	114.337,81	CII	0,00	DI		0,00
08) oneri straordinari della gestione corrente	107.373,12	0,00	0,00	0,00	0,00	0,00	E28	107.373,12	CII	0,00	DI		0,00
Totale spese correnti	3.784.694,07	2318,17	134,16	0,00	0,00	0,00		0,00	CII	0,00	DI		0,00
Titolo 2 SPESE IN CONTO CAPITALE													
01) acquisizione di beni immobili di cui :	382.593,64	---	---	---	---	0,00		0,00		0,00			0,00
a) pagamenti eseguiti	488.941,44	---	---	---	---	0,00		0,00	A	488.941,44			0,00
b) somme rimaste da pagare	297.599,77	---	---	---	---	0,00		0,00	D	297.599,77	E		297.599,77
02) espropri e servitù onerose di cui:	198.890,33	---	---	---	---	0,00		0,00		0,00			0,00
a) pagamenti eseguiti	83.500,00	---	---	---	---	0,00		0,00	A	83.500,00			0,00
b) somme rimaste da pagare	141.390,33	---	---	---	---	0,00		0,00	D	141.390,33	E		141.390,33
03) acquisto di beni specifici per re	0,00	---	---	---	---	0,00		0,00		0,00			0,00

COMUNE DI MONTORO SUPERIORE
PROSPETTO DI CONCILIAZIONE (SPESE)

Data: 31.12.2013

Pag. : 2

	IMPEGNI FINANZIARI DI COMPETENZA	RISCONTI ATTIVI		RATEI PASSIVI		ALTRE RETT. DEL RIS.FIN.	AL CONTO ECONOMICO		N O T E	AL CONTO DEL PATRIMONIO			
		INIZIALI (+)	FINALI (-)	INIZIALI (-)	FINALI (+)		RIF.C.E.	1S+2S-3S-4S+5S-6S		RIF.C.P.	ATTIVO	RIF.C.P.	PASSIVO
	(1S)	(2S)	(3S)	(4S)	(5S)	(6S)		(7S)					
alizzazioni in economia di cui:													
a) pagamenti eseguiti	0,00	---	---	---	---	0,00		0,00	A	0,00			0,00
b) somme rimaste da pagare	0,00	---	---	---	---	0,00		0,00	D	0,00	E		0,00
04) utilizzo di beni di terzi per rea	0,00	---	---	---	---	0,00		0,00		0,00			0,00
lizzazioni in economia													
a) pagamenti eseguiti	0,00	---	---	---	---	0,00		0,00	A	0,00			0,00
b) somme rimaste da pagare	0,00	---	---	---	---	0,00		0,00	D	0,00	E		0,00
05) acquisizione di beni mobili, macc	0,00	---	---	---	---	0,00		0,00		0,00			0,00
hine ed attrezzature tecnico-scie													
tifiche di cui :													
a) pagamenti eseguiti	0,00	---	---	---	---	0,00		0,00	A	0,00			0,00
b) somme rimaste da pagare	0,00	---	---	---	---	0,00		0,00	D	0,00	E		0,00
06) incarichi professionali esterni d	0,00	---	---	---	---	0,00		0,00		0,00			0,00
i cui :													
a) pagamenti eseguiti	0,00	---	---	---	---	0,00		0,00	A	0,00			0,00
b) somme rimaste da pagare	0,00	---	---	---	---	0,00		0,00	D	0,00	E		0,00
07) trasferimenti di capitale di cui:	0,00	---	---	---	---	0,00		0,00		0,00			0,00
a) pagamenti eseguiti	264.171,54	---	---	---	---	0,00		0,00	A	0,00			0,00
b) somme rimaste da pagare	0,00	---	---	---	---	0,00		0,00	D	0,00	E		0,00
08) partecipazioni azionarie di cui:	0,00	---	---	---	---	0,00		0,00		0,00			0,00
a) pagamenti eseguiti	0,00	---	---	---	---	0,00		0,00	A	0,00			0,00
b) somme rimaste da pagare	0,00	---	---	---	---	0,00		0,00	D	0,00	E		0,00
09) conferimenti di capitale di cui:	0,00	---	---	---	---	0,00		0,00		0,00			0,00
a) pagamenti eseguiti	0,00	---	---	---	---	0,00		0,00	A	0,00			0,00
b) somme rimaste da pagare	0,00	---	---	---	---	0,00		0,00	D	0,00	E		0,00
10) concessioni di crediti e anticipa	0,00	---	---	---	---	0,00		0,00		0,00			0,00
zioni di cui :													
a) pagamenti eseguiti	0,00	---	---	---	---	0,00		0,00	AIII2	0,00			0,00
b) somme rimaste da pagare	0,00	---	---	---	---	0,00		0,00	BII	0,00			0,00
Totale spese in conto capitale di	581.483,97	---	---	---	---	0,00		0,00		0,00			0,00
cui:													
a) pagamenti eseguiti	836.612,98	---	---	---	---	0,00		0,00		0,00			0,00
b) somme rimaste da pagare	438.990,10	---	---	---	---	0,00		0,00		0,00			0,00

COMUNE DI MONTORO SUPERIORE
PROSPETTO DI CONCILIAZIONE (SPESE)

Data: 31.12.2013

Pag. : 3

	IMPEGNI FINANZIARI DI COMPETENZA	RISCONTI ATTIVI		RATEI PASSIVI		ALTRE RETT. DEL RIS.FIN.	AL CONTO ECONOMICO		N O T E	AL CONTO DEL PATRIMONIO			
		INIZIALI (+)	FINALI (-)	INIZIALI (-)	FINALI (+)		(-)	RIF.C.E.		1S+2S-3S-4S+5S-6S	RIF.C.P.	ATTIVO	RIF.C.P.
	(1S)	(2S)	(3S)	(4S)	(5S)	(6S)		(7S)					
Titolo 3 SPESE PER RIMBORSO DI PRESTITI													
01) rimborso di anticipazioni di cassa	0,00	---	---	---	---	0,00		0,00			0,00	CIV	0,00
02) rimborso di finanziamenti a breve termine	0,00	---	---	---	---	0,00		0,00			0,00	CI1	0,00
03) rimborso di quote capitale di mutui e prestiti	157.304,16	---	---	---	---	0,00		0,00			0,00	CI2	0,00
04) rimborso di prestiti obbligazionari	0,00	---	---	---	---	0,00		0,00			0,00	CI3	0,00
05) rimborso di quote capitale di debiti pluriennali	0,00	---	---	---	---	0,00		0,00			0,00	CI4	0,00
Totale rimborso di prestiti	157.304,16	---	---	---	---	0,00		0,00			0,00		0,00
Titolo 4 SERVIZI PER C/TERZI	585.959,43	—	—	—	—	—		0,00			—	CV	6.727,85

COMUNE DI MONTORO SUPERIORE
PROSPETTO DI CONCILIAZIONE (SPESE)

Data: 31.12.2013

Pag. : 4

	IMPEGNI FINANZIARI DI COMPETENZA	RISCONTI ATTIVI		RATEI PASSIVI		ALTRE RETT. DEL RIS.FIN.	AL CONTO ECONOMICO		N O T E	AL CONTO DEL PATRIMONIO			
		INIZIALI (+)	FINALI (-)	INIZIALI (-)	FINALI (+)		(-)	RIF.C.E.		1S+2S-3S-4S+5S-6S	RIF.C.P.	ATTIVO	RIF.C.P.
	(1S)	(2S)	(3S)	(4S)	(5S)	(6S)		(7S)					
TOTALE GENERALE DELLA SPESA	5.109.441,63	—	—	—	—	—		0,00			0,00		0,00
— Variazioni nelle rimanenze di materie prime e/o beni di consumo	—	—	—	—	—	—	B11	0,00	BI	0,00			0,00
— Quote di ammortamento dell'esercizio	—	—	—	—	—	—	B16	396.747,00	A	0,00			0,00
— Accantonamento per svalutazione crediti	—	—	—	—	—	—	E27	0,00	AIII4	0,00			0,00
— Insussistenze dell'attivo	—	—	—	—	—	—	E25	50.000,00		0,00			0,00

MONTORO SUPERIORE, li 31.12.2013

Il Segretario

Il Responsabile del Servizio Finanziario

Il Rappresentante Legale

Timbro
dell'Ente

**Certificazione dei parametri obiettivi per i comuni ai fini dell'accertamento della condizione
di ente strutturalmente deficitario per il triennio 2013-2015**

COMUNE DI MONTORO SUPERIORE
PROVINCIA DI AVELLINO

Codice Ente
4150080620

Approvazione rendiconto dell'esercizio 2013



No

con delibera n. 0 del . . .

Parametri da
considerare per
l'individuazione delle
condizioni
strutturalmente
deficitarie

- 1 Valore negativo del risultato contabile di gestione superiore in termini di valore assoluto al 5 per cento rispetto alle entrate correnti (a tali fini al risultato contabile si aggiunge l'avanzo di amministrazione utilizzato per le spese di investimento)
- 2 Volume dei residui attivi di nuova formazione provenienti dalla gestione di competenza e relativi ai titoli I e III, con l'esclusione delle risorse a titolo di fondo sperimentale di riequilibrio di cui all'articolo 2 del decreto legislativo n. 23 del 2011 o di fondo di solidarietà di cui all'articolo 1, comma 380 della legge 24 dicembre 2012 n. 228, superiori al 42 per cento rispetto ai valori di accertamento delle entrate dei medesimi titoli I e III esclusi gli accertamenti delle predette risorse a titolo di fondo sperimentale di riequilibrio o di fondo di solidarietà
- 3 Ammontare dei residui attivi provenienti dalla gestione dei residui attivi e di cui al titolo I e al titolo III superiore al 65 per cento, ad esclusione eventuali residui da risorse a titolo di fondo sperimentale di riequilibrio di cui all'articolo 2 del decreto legislativo n. 23 o di fondo di solidarietà di cui all'articolo 1 comma 380 della legge 24 dicembre 2012 n. 228, rapportata agli accertamenti della gestione di competenza delle entrate dei medesimi titoli I e III ad esclusione degli accertamenti delle predette risorse a titolo di fondo sperimentale di riequilibrio o di fondo di solidarietà
- 4 Volume dei residui passivi complessivi provenienti dal titolo I superiore al 40 per cento degli impegni della medesima spesa corrente
- 5 Esistenza di procedimenti di esecuzione forzata superiore allo 0,5 per cento delle spese correnti anche se non hanno prodotto vincoli a seguito delle disposizioni di cui all'articolo 159 del tuoel
- 6 volume complessivo delle spese di personale a vario titolo rapportato al volume complessivo delle entrate correnti desumibili dai titoli I, II e III superiore al 40 per cento per i comuni inferiori a 5.000 abitanti, superiore al 39 per cento per i comuni da 5.000 a 29.999 abitanti e superiore al 38 per cento per i comuni oltre i 29.999 abitanti; tale valore è calcolato al netto dei contributi regionali nonché di altri enti pubblici finalizzati a finanziare spese di personale per cui il valore di tali contributi va detratto sia al numeratore che al denominatore del parametro
- 7 Consistenza dei debiti di finanziamento non assistiti da contribuzioni superiore al 150 per cento rispetto alle entrate correnti per gli enti che presentano un risultato contabile di gestione positivo e superiore al 120 per cento per gli enti che presentano un risultato contabile di gestione negativo, fermo restando il rispetto del limite di indebitamento di cui all'articolo 204 del tuoel con le modifiche di cui di cui all'art. 8, comma 1 della legge 12 novembre 2011, n. 183, a decorrere dall'1 gennaio 2012
- 8 Consistenza dei debiti fuori bilancio riconosciuti nel corso dell'esercizio superiore all'1 per cento rispetto ai valori di accertamento delle entrate correnti, fermo restando che l'indice si considera negativo ove tale soglia venga superata in tutti gli ultimi tre esercizi finanziari
- 9 Eventuale esistenza al 31 dicembre di anticipazioni di tesoreria non rimborsate superiori al 5 per cento rispetto alle entrate correnti
- 10 Ripiano squilibri in sede di provvedimento di salvaguardia di cui all'art. 193 del tuoel con misure di alienazione di beni patrimoniali e/o avanzo di amministrazione superiore al 5% dei valori della spesa corrente, fermo restando quanto previsto dall'articolo 1, commi 443 e 444 della legge 24 dicembre 2012 n. 228 a decorrere dall'1 gennaio 2013; ove sussistano i presupposti di legge per finanziare il riequilibrio in più esercizi finanziari, viene considerato al numeratore del parametro l'intero importo finanziato con misure di alienazione di beni patrimoniali, oltre che di avanzo di amministrazione, anche se destinato a finanziare lo squilibrio nei successivi esercizi finanziari

Si



Si



Si



No

Si



Si



Si



No

Si



Si



Si attesta che i parametri suindicati sono stati determinati in base alle risultanze amministrativo-contabili dell'ente.

MONTORO SUPERIORE

Data 31.12.2013

Bollo
dell'ente

Il Responsabile del Servizio Finanziario

COMUNE DI MONTORO SUPERIORE

Esercizio 2013

CONTO ECONOMICO

Pag. 1

		<i>Importi parziali</i>	<i>Importi totali</i>	<i>Importi complessivi</i>
A)	PROVENTI DELLA GESTIONE			
01)	Proventi tributari	3.070.879,37		
02)	Proventi da trasferimenti	503.109,34		
03)	Proventi da servizi pubblici	176.410,14		
04)	Proventi da gestione patrimoniale	47.303,85		
05)	Proventi diversi	145.999,50		
06)	Proventi da concessioni di edificare	0,00		
07)	Incrementi di immobilizzazioni per lavori interni	0,00		
08)	Variazioni nelle rimanenze di prodotti in corso di lavorazione, etc. (+/-)	0,00		
	Totale Proventi della gestione (A)		3.943.702,20	
B)	COSTI DELLA GESTIONE			
09)	Personale	1.034.572,37		
10)	Acquisto di materie prime e/o beni di consumo	1.943.955,44		
11)	Variazioni nelle rimanenze di materie prime e/o beni di consumo (+/-)	0,00		
12)	Prestazioni di servizi	214.755,64		
13)	Godimento beni di terzi	100,00		
14)	Trasferimenti	212.798,69		
15)	Imposte e tasse	114.728,81		
16)	Quote d'ammortamento di esercizio	396.747,00		
	Totale costi di gestione (B)		3.917.657,95	
	RISULTATO DELLA GESTIONE (A-B)		26.044,25	
C)	PROVENTI ED ONERI DA AZIENDE SPECIALI E PARTECIPATE			
17)	Utili	0,00		
18)	Interessi su capitale di dotazione	0,00		
19)	Trasferimenti ad aziende speciali e partecipate	0,00		
	Totale (C) (17+18-19)		0,00	
	RISULTATO DELLA GESTIONE OPERATIVA (A-B+/-C)			26.044,25
D)	PROVENTI ED ONERI FINANZIARI			
20)	Interessi attivi	1.171,79		
21)	Interessi passivi:	156.410,00		
P1)	- su mutui e prestiti	156.410,00		
P2)	- su obbligazioni	0,00		
P3)	- su anticipazioni	0,00		
P4)	- per altre cause	0,00		
	Totale (D) (20-21)		-155.238,21	
E)	PROVENTI ED ONERI STRAORDINARI			
	Proventi			
22)	Insussistenze del passivo	86.417,99		
23)	Sopravvenienze attive	17.132,50		
24)	Plusvalenze patrimoniali	0,00		
	Totale Proventi (e.1) (22+23+24)		103.550,49	
	Oneri			
25)	Insussistenze dell'attivo	50.000,00		
26)	Minusvalenze patrimoniali	0,00		
27)	Accantonamento per svalutazione crediti	0,00		

COMUNE DI MONTORO SUPERIORE

Esercizio 2013

CONTO ECONOMICO

Pag. 2

28) Oneri straordinari

Totale oneri (e.2) (25+26+27+28)

Totale (E) (e.1 - e.2)

RISULTATO ECONOMICO DELL'ESERCIZIO
(A-B+/-C+/-D+/-E)

<i>Importi parziali</i>	<i>Importi totali</i>	<i>Importi complessivi</i>
107.373,12		
	157.373,12	
	-53.822,63	
		-183.016,59

MONTORO SUPERIORE li, 31.12.2013

Il Segretario

Il Responsabile del Servizio Finanziario

Il Rappresentante Legale

Timbro
dell'ente

COMUNE DI MONTORO SUPERIORE

Esercizio 2013

CONTO DEL PATRIMONIO ATTIVO

Pag. 1

		Importi Parziali	Consistenza Iniziale	Variazioni da C/Finanziario		Variazioni da Altre Cause		Consistenza Finale
				in +	in -	in +	in -	
A)	IMMOBILIZZAZIONI							
I)	IMMOBILIZZAZIONI IMMATERIALI							
1)	Costi pluriennali capitalizzati (relativo fondo di ammortamento in detrazione)	0,00 0,00	0,00	0,00	0,00	0,00	0,00	0,00
	Totale		0,00	0,00	0,00	0,00	0,00	0,00
II)	IMMOBILIZZAZIONI MATERIALI							
1)	Beni demaniali (relativo fondo di ammortamento in detrazione)	3.530.548,78 0,00	3.530.548,78	0,00	0,00	0,00	70.610,00	3.459.938,78
2)	Terreni (patrimonio indisponibile)		30.653,00	0,00	0,00	0,00	0,00	30.653,00
3)	Terreni (patrimonio disponibile)		0,00	0,00	0,00	0,00	0,00	0,00
4)	Fabbricati (patrimonio indisponibile) (relativo fondo di ammortamento in detrazione)	7.992.752,25 0,00	7.992.752,25	0,00	0,00	0,00	239.782,00	7.752.970,25
5)	Fabbricati (patrimonio disponibile) (relativo fondo di ammortamento in detrazione)	2.313.138,06 0,00	2.313.138,06	0,00	0,00	0,00	69.394,00	2.243.744,06
6)	Macchinari, attrezzature e impianti (relativo fondo di ammortamento in detrazione)	0,00 0,00	0,00	0,00	0,00	0,00	0,00	0,00
7)	Attrezzature e sistemi informatici (relativo fondo di ammortamento in detrazione)	9.212,40 0,00	9.212,40	0,00	0,00	0,00	1.842,00	7.370,40
8)	Automezzi e motomezzi (relativo fondo di ammortamento in detrazione)	0,00 0,00	0,00	0,00	0,00	0,00	0,00	0,00
9)	Mobili e macchine d'ufficio (relativo fondo di ammortamento in detrazione)	100.795,80 0,00	100.795,80	0,00	0,00	0,00	15.119,00	85.676,80
10)	Universalita' di beni (patrimonio indisponibile) (relativo fondo di ammortamento in detrazione)	0,00 0,00	0,00	0,00	0,00	0,00	0,00	0,00
11)	Universalita' di beni (patrimonio disponibile) (relativo fondo di ammortamento in detrazione)	0,00 0,00	0,00	0,00	0,00	0,00	0,00	0,00
12)	Diritti reali su beni di terzi		0,00	0,00	0,00	0,00	0,00	0,00
13)	Immobilizzazioni in corso		12.184.732,02	836.612,98	264.171,54	0,00	0,00	12.757.173,46
	Totale		26.161.832,31	836.612,98	264.171,54	0,00	396.747,00	26.337.526,75
III)	IMMOBILIZZAZIONI FINANZIARIE							
1)	Partecipazioni in:							
a)	Imprese controllate		0,00	0,00	0,00	0,00	0,00	0,00
b)	Imprese collegate		0,00	0,00	0,00	0,00	0,00	0,00
c)	Altre imprese		0,00	0,00	0,00	0,00	0,00	0,00
2)	Crediti verso:							

COMUNE DI MONTORO SUPERIORE

Esercizio 2013

CONTO DEL PATRIMONIO ATTIVO

Pag. 2

		Importi Parziali	Consistenza Iniziale	Variazioni da C/Finanziario		Variazioni da Altre Cause		Consistenza Finale
				in +	in -	in +	in -	
a)	Imprese controllate		0,00	0,00	0,00	0,00	0,00	0,00
b)	Imprese collegate		0,00	0,00	0,00	0,00	0,00	0,00
c)	Altre imprese		0,00	0,00	0,00	0,00	0,00	0,00
3)	Titoli		0,00	0,00	0,00	0,00	0,00	0,00
4)	Crediti di dubbia esigibilita' (detratto il fondo svalutazione crediti)		0,00	0,00	0,00	0,00	0,00	0,00
5)	Crediti per depositi cauzionali		0,00	0,00	0,00	0,00	0,00	0,00
	Totale		0,00	0,00	0,00	0,00	0,00	0,00
	TOTALE IMMOBILIZZAZIONI		26.161.832,31	836.612,98	264.171,54	0,00	396.747,00	26.337.526,75
B)	ATTIVO CIRCOLANTE							
I)	Rimanenze		0,00	0,00	0,00	0,00	0,00	0,00
	Totale		0,00	0,00	0,00	0,00	0,00	0,00
II)	CREDITI							
1)	Verso contribuenti		2.556.833,87	1.455.387,40	1.414.862,38	0,00	0,00	2.597.358,89
2)	Verso enti del sett. pubblico allargato							
a1)	Stato - correnti		40.000,00	23.165,44	0,00	0,00	0,00	63.165,44
a2)	Stato - capitale		1.639.311,70	0,00	318.967,01	0,00	0,00	1.320.344,69
b1)	Regione - correnti		452.326,03	291.000,00	25.247,04	0,00	0,00	718.078,99
b2)	Regione - capitale		2.390.016,54	112.000,00	66.480,69	0,00	0,00	2.435.535,85
c1)	Altri - correnti		19.422,50	15.300,00	4.682,00	0,00	0,00	30.040,50
c2)	Altri - capitale		1.474.944,61	0,00	828.905,00	0,00	0,00	646.039,61
3)	Verso debitori diversi							
a)	Verso utenti di servizi pubblici		9.094,30	51.104,31	9.094,30	0,00	0,00	51.104,31
b)	Verso utenti di beni patrimoniali		76.000,00	19.000,00	0,00	0,00	0,00	95.000,00
c1)	Verso altri - correnti		16.986,74	3.000,00	0,00	0,00	0,00	19.986,74
c2)	Verso altri - capitale		0,00	0,00	0,00	0,00	0,00	0,00
d)	Da alienazioni patrimoniali		0,00	0,00	0,00	0,00	0,00	0,00
e)	Per somme corrisposte c/terzi		1.039.338,76	32.691,73	43.442,61	0,00	0,00	1.028.587,88
4)	Crediti per I.V.A.		0,00	0,00	0,00	0,00	0,00	0,00
5)	Per depositi							
a)	Banche		0,00	0,00	0,00	0,00	0,00	0,00
b)	Cassa Depositi e Prestiti		611.525,15	0,00	2.640,73	0,00	0,00	608.884,42
	Totale		10.325.800,20	2.002.648,88	2.714.321,76	0,00	0,00	9.614.127,32

COMUNE DI MONTORO SUPERIORE

Esercizio 2013

CONTO DEL PATRIMONIO ATTIVO

Pag. 3

		<i>Importi Parziali</i>	<i>Consistenza Iniziale</i>	<i>Variazioni da C/Finanziario</i>		<i>Variazioni da Altre Cause</i>		<i>Consistenza Finale</i>
				<i>in +</i>	<i>in -</i>	<i>in +</i>	<i>in -</i>	
III)	ATTIVITA' FINANZIARIE CHE NON COSTITUISCONO IMMOBILIZZI							
1)	Titoli		0,00	0,00	0,00	0,00	0,00	0,00
	Totale		0,00	0,00	0,00	0,00	0,00	0,00
IV)	DISPONIBILITA' LIQUIDE							
1)	Fondo di cassa		443.967,15	4.710.531,97	5.093.477,16	0,00	0,00	61.021,96
2)	Depositi bancari		0,00	0,00	0,00	0,00	0,00	0,00
	Totale		443.967,15	4.710.531,97	5.093.477,16	0,00	0,00	61.021,96
	TOTALE ATTIVO CIRCOLANTE		10.769.767,35	6.713.180,85	7.807.798,92	0,00	0,00	9.675.149,28
C)	RATEI E RISCONTI							
I)	Ratei attivi		0,00	0,00	0,00	0,00	0,00	0,00
II)	Risconti attivi		0,00	0,00	0,00	0,00	0,00	0,00
	TOTALE RATEI E RISCONTI		0,00	0,00	0,00	0,00	0,00	0,00
	TOTALE DELL'ATTIVO (A+B+C)		36.931.599,66	7.549.793,83	8.071.970,46	0,00	396.747,00	36.012.676,03
	CONTI D'ORDINE							
D)	OPERE DA REALIZZARE		7.740.803,95	438.990,10	1.574.277,41	0,00	0,00	6.605.516,64
E)	BENI CONFERITI IN AZIENDE SPECIALI		0,00	0,00	0,00	0,00	0,00	0,00
F)	BENI DI TERZI		0,00	0,00	0,00	0,00	0,00	0,00
	TOTALE CONTI D'ORDINE		7.740.803,95	438.990,10	1.574.277,41	0,00	0,00	6.605.516,64

COMUNE DI MONTORO SUPERIORE

Esercizio 2013

CONTO DEL PATRIMONIO PASSIVO

Pag. 4

		Importi Parziali	Consistenza Iniziale	Variazioni da C/Finanziario		Variazioni da Altre Cause		Consistenza Finale
				in +	in -	in +	in -	
A)	PATRIMONIO NETTO							
I)	Netto patrimoniale		4.261.203,86	6.325.399,02	6.111.668,61	0,00	396.747,00	4.078.187,27
II)	Netto da beni demaniali		0,00	0,00	0,00	0,00	0,00	0,00
	TOTALE PATRIMONIO NETTO		4.261.203,86	6.325.399,02	6.111.668,61	0,00	396.747,00	4.078.187,27
B)	CONFERIMENTI							
I)	Conferimenti da trasferimenti in c/capitale		16.602.041,17	119.845,41	1.145.872,01	0,00	0,00	15.576.014,57
II)	Conferimenti da concessioni di edificare		2.045.125,28	262.748,23	0,00	0,00	0,00	2.307.873,51
	TOTALE CONFERIMENTI		18.647.166,45	382.593,64	1.145.872,01	0,00	0,00	17.883.888,08
C)	DEBITI							
I)	Debiti di finanziamento							
1)	Per finanziamenti a breve termine		0,00	0,00	0,00	0,00	0,00	0,00
2)	Per mutui e prestiti		12.483.999,03	0,00	157.304,16	0,00	0,00	12.326.694,87
3)	Per prestiti obbligazionari		0,00	0,00	0,00	0,00	0,00	0,00
4)	Per debiti pluriennali		0,00	0,00	0,00	0,00	0,00	0,00
II)	Debiti di funzionamento		1.338.733,15	834.071,17	656.123,53	0,00	0,00	1.516.680,79
III)	Debiti per I.V.A.		0,00	0,00	0,00	0,00	0,00	0,00
IV)	Debiti per anticipazioni di cassa		0,00	0,00	0,00	0,00	0,00	0,00
V)	Debiti per somme anticipate da terzi		200.497,17	7.730,00	1.002,15	0,00	0,00	207.225,02
VI)	Debiti verso:							
1)	Imprese controllate		0,00	0,00	0,00	0,00	0,00	0,00
2)	Imprese collegate		0,00	0,00	0,00	0,00	0,00	0,00
3)	Altri (aziende speciali, consorzi, istituzioni)		0,00	0,00	0,00	0,00	0,00	0,00
VII)	Altri debiti		0,00	0,00	0,00	0,00	0,00	0,00
	TOTALE DEBITI		14.023.229,35	841.801,17	814.429,84	0,00	0,00	14.050.600,68
D)	RATEI E RISCONTI							
I)	Ratei passivi		0,00	0,00	0,00	0,00	0,00	0,00
II)	Risconti passivi		0,00	0,00	0,00	0,00	0,00	0,00
	TOTALE RATEI E RISCONTI		0,00	0,00	0,00	0,00	0,00	0,00
	TOTALE DEL PASSIVO (A+B+C+D)		36.931.599,66	7.549.793,83	8.071.970,46	0,00	396.747,00	36.012.676,03
	CONTI D'ORDINE							
E)	IMPEGNI OPERE DA REALIZZARE		7.740.803,95	438.990,10	1.574.277,41	0,00	0,00	6.605.516,64

COMUNE DI MONTORO SUPERIORE

Esercizio 2013

CONTO DEL PATRIMONIO PASSIVO

Pag. 5

	<i>Importi Parziali</i>	<i>Consistenza Iniziale</i>	<i>Variazioni da C/Finanziario</i>		<i>Variazioni da Altre Cause</i>		<i>Consistenza Finale</i>
			<i>in +</i>	<i>in -</i>	<i>in +</i>	<i>in -</i>	
F) CONFERIMENTI IN AZIENDE SPECIALI		0,00	0,00	0,00	0,00	0,00	0,00
G) BENI DI TERZI		0,00	0,00	0,00	0,00	0,00	0,00
TOTALE CONTI D'ORDINE		7.740.803,95	438.990,10	1.574.277,41	0,00	0,00	6.605.516,64

MONTORO SUPERIORE li, 31.12.2013

Il Segretario

Il Responsabile del Servizio Finanziario

Il Rappresentante Legale

Timbro
dell'ente

COMUNE DI MONTORO SUPERIORE

UTILIZZO AVANZO - ESERCIZIO 2013

Pag. 1

Interv./Cap. Entita' Finanziaria			
Descrizione	Stanz. Assestato del Capitolo	Avanzo Applicato	Differenza
1010808/ 3 12			
PAGAMENTO SPESE LITI ARBITRAGGI	51.200,00	51.200,00	0,00
UTILIZZO AVANZO AMMINISTRAZIONE			
Totale Intervento 1010808			
Altri servizi generali	51.200,00	51.200,00	0,00
Oneri straordinari della gestione corrente			
Totale Titolo 1			
Spese correnti	51.200,00	51.200,00	0,00
2090102/ 4 12			
DEBITO EREDI ROCCO Urbanistica e gestione del territorio	250.000,00	141.300,00	108.700,00
Espropri e servitu' onerose			
2090102/ 5 12			
DEBITO FIORE WANDA	57.500,00	57.500,00	0,00
Espropri e servitu' onerose			
Totale Intervento 2090102			
Urbanistica e gestione del territorio	307.500,00	198.800,00	108.700,00
Espropri e servitu' onerose			
Totale Titolo 2			
Spese in conto capitale	307.500,00	198.800,00	108.700,00
Totale Avanzo 12			
Avanzo di Amministrazione - Fondi non Vincolati		250.000,00	

COMUNE DI MONTORO SUPERIORE

UTILIZZO AVANZO - ESERCIZIO 2013

Pag. 2

Interv./Cap. Entita' Finanziaria			
Descrizione	Stanz. Assestato del Capitolo	Avanzo Applicato	Differenza
TOTALE AVANZO APPLICATO		250.000,00	

COMUNE DI MONTORO SUPERIORE
RIEPILOGO GENERALE DI CLASSIFICAZIONE DELLE SPESE
IMPEGNI PER SPESE CORRENTI

Pag. 1

INTERVENTI CORRENTI	Personale	Acquisto di beni di consumo e/o di materie prime	Prestazioni di servizi	Utilizzo di beni di terzi	Trasferimenti	Interessi passivi ed oneri finan- ziari diversi	Imposte e tasse	Oneri straordinari della gestio- ne corrente	Ammorta- menti di esercizio	Fondo svalutazio- ne crediti	Fondo di riserva	TOTALE
FUNZIONI E SERVIZI												
1	2	3	4	5	6	7	8	9	10	11	12	13
Funzioni generali di amministrazione, di gestione e di contr- ollo												
- Organi istituziona- li, partecipazione e decentramento	36.154,32	4.805,16	132.787,14	0,00	0,00	0,00	1.910,77	0,00	0,00	0,00	0,00	175.657,39
- Segreteria general- e, personale e org- anizzazione	547.864,00	116.513,23	4.110,55	0,00	55.626,00	11.490,00	35.830,39	56.000,00	0,00	0,00	0,00	827.434,17
- Gestione economica , finanziaria, pro- grammazione, provv- editorato e contro- llo di gestione	0,00	0,00	0,00	0,00	0,00	0,00	0,00	0,00	0,00	0,00	0,00	0,00
- Gestione delle ent- rate tributarie e servizi fiscali	0,00	0,00	0,00	0,00	0,00	0,00	47.140,00	0,00	0,00	0,00	0,00	47.140,00
- Gestione dei beni demaniali e patrim- oniali	0,00	6.175,90	0,00	0,00	0,00	0,00	0,00	263,45	0,00	0,00	0,00	6.439,35
- Ufficio tecnico	181.000,00	2.306,65	69,20	0,00	0,00	0,00	12.000,00	0,00	0,00	0,00	0,00	195.375,85
- Anagrafe, stato ci- vile, elettorale, leva e servizio st- atistico	57.666,05	0,00	0,00	0,00	0,00	0,00	3.867,68	0,00	0,00	0,00	0,00	61.533,73
- Altri servizi gene- rali	0,00	0,00	0,00	0,00	0,00	4.200,00	0,00	51.109,67	0,00	0,00	0,00	55.309,67
Totale	822.684,37	129.800,94	136.966,89	0,00	55.626,00	15.690,00	100.748,84	107.373,12	0,00	0,00	0,00	1.368.890,16

Pag. 2

[illegible]

Pag. 3

[illegible]

COMUNE DI MONTORO SUPERIORE
RIEPILOGO GENERALE DI CLASSIFICAZIONE DELLE SPESE
IMPEGNI PER SPESE CORRENTI

Pag. 4

INTERVENTI CORRENTI FUNZIONI E SERVIZI	Personale	Acquisto di beni di consumo e/o di materie prime	Prestazioni di servizi	Utilizzo di beni di terzi	Trasferimenti	Interessi passivi ed oneri finan- ziari diversi	Imposte e tasse	Oneri straordinari della gestio- ne corrente	Ammorta- menti di esercizio	Fondo svalutazio ne crediti	Fondo di riserva	TOTALE
1	2	3	4	5	6	7	8	9	10	11	12	13
Totale												
	0,00	6.300,00	0,00	0,00	0,00	21.186,00	0,00	0,00	0,00	0,00	0,00	27.486,00
Funzioni nel campo t uristico												
- Servizi turistici	0,00	0,00	0,00	0,00	0,00	0,00	0,00	0,00	0,00	0,00	0,00	0,00
- Manifestazioni tur istiche	0,00	0,00	0,00	0,00	0,00	0,00	0,00	0,00	0,00	0,00	0,00	0,00
Totale	0,00	0,00	0,00	0,00	0,00	0,00	0,00	0,00	0,00	0,00	0,00	0,00
Funzioni nel campo d ella viabilita' e de i trasporti												
- Viabilita', circol azione stradale e servizi connessi	0,00	350.154,52	0,00	0,00	0,00	9.820,00	0,00	0,00	0,00	0,00	0,00	359.974,52
- Illuminazione pubb lica e servizi con nessi	0,00	0,00	0,00	0,00	0,00	26.606,00	0,00	0,00	0,00	0,00	0,00	26.606,00
- Trasporti pubblici locali e servizi connessi	0,00	0,00	0,00	0,00	0,00	0,00	0,00	0,00	0,00	0,00	0,00	0,00
Totale	0,00	350.154,52	0,00	0,00	0,00	36.426,00	0,00	0,00	0,00	0,00	0,00	386.580,52

COMUNE DI MONTORO SUPERIORE

RIEPILOGO GENERALE DI CLASSIFICAZIONE DELLE SPESE

IMPEGNI PER SPESE CORRENTI

Pag. 5

[illegible]

Pag. 6

[illegible]

COMUNE DI MONTORO SUPERIORE
RIEPILOGO GENERALE DI CLASSIFICAZIONE DELLE SPESE
IMPEGNI PER SPESE CORRENTI

Pag. 7

INTERVENTI CORRENTI	Personale	Acquisto di beni di consumo e/o di materie prime	Prestazioni di servizi	Utilizzo di beni di terzi	Trasferimenti	Interessi passivi ed oneri finan- ziari diversi	Imposte e tasse	Oneri straordinari della gestio- ne corrente	Ammorta- menti di esercizio	Fondo svalutazio ne crediti	Fondo di riserva	TOTALE
1	2	3	4	5	6	7	8	9	10	11	12	13
- Servizi relativi a ll'artigianato	0,00	0,00	0,00	0,00	0,00	0,00	0,00	0,00	0,00	0,00	0,00	0,00
- Servizi relativi a ll'agricoltura	0,00	0,00	0,00	0,00	0,00	0,00	0,00	0,00	0,00	0,00	0,00	0,00
Totale	0,00	0,00	0,00	0,00	0,00	15.554,00	0,00	0,00	0,00	0,00	0,00	15.554,00
Funzioni relative a servizi produttivi												
- Distribuzione gas	0,00	0,00	0,00	0,00	0,00	0,00	0,00	0,00	0,00	0,00	0,00	0,00
- Centrale del latte	0,00	0,00	0,00	0,00	0,00	0,00	0,00	0,00	0,00	0,00	0,00	0,00
- Distribuzione ener- gia elettrica	0,00	0,00	0,00	0,00	0,00	0,00	0,00	0,00	0,00	0,00	0,00	0,00
- Teleriscaldamento	0,00	0,00	0,00	0,00	0,00	0,00	0,00	0,00	0,00	0,00	0,00	0,00
- Farmacie	0,00	0,00	0,00	0,00	516,00	0,00	0,00	0,00	0,00	0,00	0,00	516,00
- Altri servizi prod uttivi	0,00	0,00	0,00	0,00	0,00	0,00	0,00	0,00	0,00	0,00	0,00	0,00
Totale	0,00	0,00	0,00	0,00	516,00	0,00	0,00	0,00	0,00	0,00	0,00	516,00
TOTALI	1.034.572,37	1.943.955,44	214.755,64	100,00	212.798,69	156.410,00	114.728,81	107.373,12	0,00	0,00	0,00	3.784.694,07

COMUNE DI MONTORO SUPERIORE
RIEPILOGO GENERALE DI CLASSIFICAZIONE DELLE SPESE
IMPEGNI PER SPESE IN CONTO CAPITALE

Pag. 1

[illegible]

Pag. 2

[illegible]

COMUNE DI MONTORO SUPERIORE
RIEPILOGO GENERALE DI CLASSIFICAZIONE DELLE SPESE
IMPEGNI PER SPESE IN CONTO CAPITALE

Pag. 3

[illegible]

Pag. 4

[illegible]

Pag. 5

[illegible]

COMUNE DI MONTORO SUPERIORE
RIEPILOGO GENERALE DI CLASSIFICAZIONE DELLE SPESE
IMPEGNI PER SPESE IN CONTO CAPITALE

Pag. 6

[illegible]

Pag. 7

[illegible]

Pag. 8

[illegible]

COMUNE DI MONTORO SUPERIORE
SPESE PER RIMBORSO DI PRESTITI

Pag. 1

INTERVENTI PER RIMBORSO DI PRESTITI FUNZIONI E SERVIZI	Rimborso per anticipazioni di cassa	Rimborso di finanziamenti a breve termine	Rimborso di quota capitale di mutui e prestiti	Rimborso di prestiti obbligazionari	Rimborso di quota capitale di debiti pluriennali	TOTALE
1	2	3	4	5	6	7
Funzioni generali di amministrazione, di gestione e di controllo						
- Gestione economica , finanziaria, programmazione, provveditorato e controllo di gestione	0,00	0,00	157.304,16	0,00	0,00	157.304,16
Totale	0,00	0,00	157.304,16	0,00	0,00	157.304,16

COMUNE DI MONTORO SUPERIORE
RIEPILOGO GENERALE DI CLASSIFICAZIONE DELLE SPESE
MANDATI PER SPESE CORRENTI

Pag. 1

INTERVENTI CORRENTI	Personale	Acquisto di beni di consumo e/o di materie prime	Prestazioni di servizi	Utilizzo di beni di terzi	Trasferimenti	Interessi passivi ed oneri finanziari diversi	Imposte e tasse	Oneri straordinari della gestione corrente	Ammortamenti di esercizio	Fondo svalutazione crediti	Fondo di riserva	TOTALE
1	2	3	4	5	6	7	8	9	10	11	12	13
Funzioni generali di amministrazione, di gestione e di controllo												
- Organi istituzionali, partecipazione e decentramento	36.154,32	6.558,80	141.509,29	0,00	0,00	0,00	1.910,77	0,00	0,00	0,00	0,00	186.133,18
- Segreteria generale, personale e organizzazione	579.334,42	120.177,29	4.231,71	0,00	57.843,94	11.490,00	36.942,21	50.210,41	0,00	0,00	0,00	860.229,98
- Gestione economica, finanziaria, programmazione, provveditorato e controllo di gestione	0,00	0,00	0,00	0,00	0,00	0,00	0,00	0,00	0,00	0,00	0,00	0,00
- Gestione delle entrate tributarie e servizi fiscali	0,00	0,00	0,00	0,00	0,00	0,00	1.192,50	0,00	0,00	0,00	0,00	1.192,50
- Gestione dei beni demaniali e patrimoniali	0,00	6.006,20	0,00	0,00	0,00	0,00	0,00	263,45	0,00	0,00	0,00	6.269,65
- Ufficio tecnico	178.995,39	548,74	98,20	0,00	0,00	0,00	11.469,73	0,00	0,00	0,00	0,00	191.112,06
- Anagrafe, stato civile, elettorale, leva e servizio statistico	57.666,05	0,00	346,16	0,00	0,00	0,00	4.013,36	0,00	0,00	0,00	0,00	62.025,57
- Altri servizi generali	0,00	0,00	0,00	0,00	0,00	4.200,00	0,00	30.431,41	0,00	0,00	0,00	34.631,41
Totale	852.150,18	133.291,03	146.185,36	0,00	57.843,94	15.690,00	55.528,57	80.905,27	0,00	0,00	0,00	1.341.594,35

Pag. 2

[illegible]

Pag. 3

[illegible]

COMUNE DI MONTORO SUPERIORE
RIEPILOGO GENERALE DI CLASSIFICAZIONE DELLE SPESE
MANDATI PER SPESE CORRENTI

Pag. 4

INTERVENTI CORRENTI	Personale	Acquisto di beni di consumo e/o di materie prime	Prestazioni di servizi	Utilizzo di beni di terzi	Trasferimenti	Interessi passivi ed oneri finanziari diversi	Imposte e tasse	Oneri straordinari della gestione corrente	Ammortamenti di esercizio	Fondo svalutazione crediti	Fondo di riserva	TOTALE
1	2	3	4	5	6	7	8	9	10	11	12	13
Totale	0,00	6.505,42	0,00	0,00	0,00	21.186,00	0,00	0,00	0,00	0,00	0,00	27.691,42
Funzioni nel campo turistico												
- Servizi turistici	0,00	0,00	0,00	0,00	0,00	0,00	0,00	0,00	0,00	0,00	0,00	0,00
- Manifestazioni turistiche	0,00	0,00	0,00	0,00	0,00	0,00	0,00	0,00	0,00	0,00	0,00	0,00
Totale	0,00	0,00	0,00	0,00	0,00	0,00	0,00	0,00	0,00	0,00	0,00	0,00
Funzioni nel campo della viabilita' e dei trasporti												
- Viabilita', circolazione stradale e servizi connessi	0,00	372.778,42	0,00	0,00	0,00	9.820,00	0,00	0,00	0,00	0,00	0,00	382.598,42
- Illuminazione pubblica e servizi connessi	0,00	0,00	0,00	0,00	0,00	26.606,00	0,00	0,00	0,00	0,00	0,00	26.606,00
- Trasporti pubblici locali e servizi connessi	0,00	0,00	0,00	0,00	0,00	0,00	0,00	0,00	0,00	0,00	0,00	0,00
Totale	0,00	372.778,42	0,00	0,00	0,00	36.426,00	0,00	0,00	0,00	0,00	0,00	409.204,42

MANDATI PER SPESE CORRENTI

Pag. 5

[illegible]

Pag. 6

[illegible]

COMUNE DI MONTORO SUPERIORE
RIEPILOGO GENERALE DI CLASSIFICAZIONE DELLE SPESE
MANDATI PER SPESE CORRENTI

Pag. 7

INTERVENTI CORRENTI	Personale	Acquisto di beni di consumo e/o di materie prime	Prestazioni di servizi	Utilizzo di beni di terzi	Trasferimenti	Interessi passivi ed oneri finan- ziari diversi	Imposte e tasse	Oneri straordinari della gestio- ne corrente	Ammorta- menti di esercizio	Fondo svalutazio ne crediti	Fondo di riserva	TOTALE
1	2	3	4	5	6	7	8	9	10	11	12	13
- Servizi relativi a ll'artigianato	0,00	0,00	0,00	0,00	0,00	0,00	0,00	0,00	0,00	0,00	0,00	0,00
- Servizi relativi a ll'agricoltura	0,00	0,00	0,00	0,00	0,00	0,00	0,00	0,00	0,00	0,00	0,00	0,00
Totale	0,00	273,09	0,00	0,00	0,00	15.554,00	0,00	0,00	0,00	0,00	0,00	15.827,09
Funzioni relative a servizi produttivi												
- Distribuzione gas	0,00	0,00	0,00	0,00	0,00	0,00	0,00	0,00	0,00	0,00	0,00	0,00
- Centrale del latte	0,00	0,00	0,00	0,00	0,00	0,00	0,00	0,00	0,00	0,00	0,00	0,00
- Distribuzione ener- gia elettrica	0,00	0,00	0,00	0,00	0,00	0,00	0,00	0,00	0,00	0,00	0,00	0,00
- Teleriscaldamento	0,00	0,00	0,00	0,00	0,00	0,00	0,00	0,00	0,00	0,00	0,00	0,00
- Farmacie	0,00	0,00	0,00	0,00	0,00	0,00	0,00	0,00	0,00	0,00	0,00	0,00
- Altri servizi prod uttivi	0,00	0,00	0,00	0,00	0,00	0,00	0,00	0,00	0,00	0,00	0,00	0,00
Totale	0,00	0,00	0,00	0,00	0,00	0,00	0,00	0,00	0,00	0,00	0,00	0,00
TOTALI	1.062.163,24	1.887.567,39	151.874,11	0,00	112.388,35	156.410,00	69.020,08	80.905,27	0,00	0,00	0,00	3.520.328,44

COMUNE DI MONTORO SUPERIORE
RIEPILOGO GENERALE DI CLASSIFICAZIONE DELLE SPESE
MANDATI PER SPESE IN CONTO CAPITALE

Pag. 1

[illegible]

Pag. 2

[illegible]

COMUNE DI MONTORO SUPERIORE
RIEPILOGO GENERALE DI CLASSIFICAZIONE DELLE SPESE
MANDATI PER SPESE IN CONTO CAPITALE

Pag. 3

[illegible]

COMUNE DI MONTORO SUPERIORE
RIEPILOGO GENERALE DI CLASSIFICAZIONE DELLE SPESE
MANDATI PER SPESE IN CONTO CAPITALE

Pag. 4

[illegible]

COMUNE DI MONTORO SUPERIORE
RIEPILOGO GENERALE DI CLASSIFICAZIONE DELLE SPESE
MANDATI PER SPESE IN CONTO CAPITALE

Pag. 5

[illegible]

COMUNE DI MONTORO SUPERIORE
RIEPILOGO GENERALE DI CLASSIFICAZIONE DELLE SPESE
MANDATI PER SPESE IN CONTO CAPITALE

Pag. 6

[illegible]

Pag. 7

[illegible]

COMUNE DI MONTORO SUPERIORE
RIEPILOGO GENERALE DI CLASSIFICAZIONE DELLE SPESE
MANDATI PER SPESE IN CONTO CAPITALE

Pag. 8

INTERVENTI PER INVESTIMENTI	Acquisizione di beni immobili	Espropri e servitu' onerose	Acquisto beni specifici per realizzazioni in economia	Utilizzo beni di terzi per realizzazioni in economia	Acquisizione beni mobili macchine ed attrezzature tecnico- scientifiche	Incarichi professionali esterni	Trasferimenti di capitale	Partecipazioni azionarie	Conferimenti di capitale	Concessioni di crediti e anticipazioni	TOTALE
FUNZIONI E SERVIZI											
1	2	3	4	5	6	7	8	9	10	11	12
TOTALI	488.941,44	83.500,00	0,00	0,00	0,00	0,00	264.171,54	0,00	0,00	0,00	836.612,98

COMUNE DI MONTORO SUPERIORE
SPESE PER RIMBORSO DI PRESTITI

Pag. 1

INTERVENTI PER RIMBORSO DI PRESTITI FUNZIONI E SERVIZI	Rimborso per anticipazioni di cassa	Rimborso di finanziamenti a breve termine	Rimborso di quota capitale di mutui e prestiti	Rimborso di prestiti obbligazionari	Rimborso di quota capitale di debiti pluriennali	TOTALE
1	2	3	4	5	6	7
Funzioni generali di amministrazione, di gestione e di controllo						
- Gestione economica , finanziaria, programmazione, provveditorato e controllo di gestione	0,00	0,00	157.304,16	0,00	0,00	157.304,16
Totale	0,00	0,00	157.304,16	0,00	0,00	157.304,16

COMUNE DI MONTORO

Provincia di AVELLINO

COMUNE DI MONTORO	
Prot. N.	15821
data	30 LUG 2014

Relazione dell'organo di revisione

- *sulla proposta di deliberazione consiliare del rendiconto della gestione 2013*
- *sullo schema di rendiconto per l'esercizio finanziario 2013 dell'ex Comune di Montoro Superiore*

L'organo di revisione

Dott. ALFONSO MORDENTE

Dott. GENNARO MARTONE

Dott. TOMMASO DI PALO

Comune di MONTORO

Il Collegio dei Revisori

RELAZIONE SUL RENDICONTO 2013

dell'ex Comune di Montoro Superiore

Premesso che l'organo di revisione ha:


- esaminato lo schema di rendiconto dell'esercizio finanziario , nei giorni 24-28-29 unitamente agli allegati di legge, e la proposta di deliberazione consiliare del rendiconto della gestione 2013 dell'ex Comune di Montoro Superiore (AV);
- rilevato che l'ente nel suo operato si è uniformato allo statuto ed al regolamento di contabilità;
- visto il D.Lgs. 18 agosto 2000, n. 267 «Testo unico delle leggi sull'ordinamento degli enti locali»;
- visto il D.P.R. 31 gennaio 1996, n. 194;
- visti i principi contabili per gli enti locali emanati dall'Osservatorio per la finanza e contabilità degli enti locali;
- visti i principi di vigilanza e controllo dell'organo di revisione degli enti locali approvati dal Consiglio nazionale dei dottori commercialisti ed esperti contabili;

Approva

l'allegata relazione sulla proposta di deliberazione consiliare del rendiconto della gestione 2013 e sulla schema di rendiconto per l'esercizio finanziario 2013 del Comune di Montoro Superiore che forma parte integrante e sostanziale del presente verbale.

Li, 30 luglio 2014

Il collegio



INTRODUZIONE
CONTO DEL BILANCIO

- **Verifiche preliminari**
- **Gestione finanziaria**
- **Risultati della gestione**
 - saldo di cassa
 - risultato della gestione di competenza
 - risultato di amministrazione
 - conciliazione dei risultati finanziari
- **Analisi del conto del bilancio**
 - confronto tra previsioni iniziali e rendiconto
 - trend storico gestione di competenza
 - verifica del patto di stabilità interno
- **Analisi delle principali poste**
 - Entrate tributarie
 - Tassa per la raccolta dei rifiuti solidi urbani
 - Contributo per permesso di costruire
 - Trasferimento dallo Stato e da altri enti
 - Entrate extratributarie
 - Proventi dei servizi pubblici
 - Sanzioni amministrative e pecuniarie per violazione codice della strada
 - Proventi beni dell'ente
 - Spese correnti
 - Spese per il personale
 - Interessi passivi ed oneri finanziari diversi
 - Spese in conto capitale
 - Servizi per conto terzi
 - Indebitamento e gestione del debito
 - Analisi della gestione dei residui
 - Analisi e valutazione dei debiti fuori bilancio
 - Tempestività pagamenti
 - Parametri di deficitarietà strutturale
- **PROSPETTO DI CONCILIAZIONE**



- CONTO ECONOMICO
- CONTO DEL PATRIMONIO
- RELAZIONE DELLA GIUNTA AL RENDICONTO
- RILIEVI, CONSIDERAZIONI E PROPOSTE
- CONCLUSIONI

INTRODUZIONE

I sottoscritti revisori nominati con delibera C.P. n.2 del 20.01.2014

ricevuta in data 07.07.2014 la proposta di delibera consiliare e lo schema del rendiconto per l'esercizio 2013, approvati con delibera della giunta comunale n.19 del 07.07.2014, completi di:

- a) conto del bilancio di cui all'art. 228 Tuel;
- b) conto economico di cui all'art. 229 del Tuel;
- c) conto del patrimonio di cui all'art. 230 del Tuel ;

e corredati dai seguenti allegati disposti dalla legge e necessari per il controllo:

- relazione dell'organo esecutivo al rendiconto della gestione di cui all'art 151 comma 6 del Tuel;
- elenco dei residui attivi e passivi distinti per anno di provenienza di cui all'art. 227 comma 5, lett. C del Tuel;determina n. 64 del 31.03.2014;
- conto del tesoriere di cui all'art. 226 del Tuel;
- conto degli agenti contabili esterni ed interni (art. 233 TUEL) ;
- la tabella dei parametri di riscontro della situazione di deficitarietà strutturale (D.M. 18/02/2013)
- tabella dei parametri gestionali (indicatori finanziari ed economici) ;
- inventario generale, aggiornato alla data di chiusura dell'esercizio in esame;
- il prospetto di conciliazione con le unite carte di lavoro;
- prospetto delle spese di rappresentanza anno 2013 (art. 16 comma 26 D.L. 138/2011)
- nota informativa che evidenzia gli impegni sostenuti derivanti dai contratti di strumenti derivati (art. 62 comma 8 L.133/08)
- certificazione rispetto obiettivi anno 2013 del patto di stabilità interno;
- relazione trasmessa alla Corte dei Conti Sezione Controllo degli effetti del piano triennale di contenimento delle spese (art. 2 commi da 594 a 599 L. 244/07);
- attestazione, rilasciata dai Responsabili dei Servizi dell'insussistenza alla chiusura dell'esercizio di debiti fuori bilancio

- visto il bilancio di previsione dell'esercizio 2013 con le relative delibere di variazione e il rendiconto dell'esercizio 2012;
- ♦ viste le disposizioni del titolo IV del T.U.E.L. ;
- ♦ visto il d.p.r. n. 194/96;
- ♦ visto l'articolo 239, comma 1 lettera d) del T.U.E.L. ;
- ♦ visto il regolamento di contabilità approvato con delibera dell'organo consiliare n. 66. del 17.11.1997;

DATO ATTO CHE

l'ente, avvalendosi della facoltà di cui all'art. 232 del T.U.E.L., nell'anno 2013, ha adottato il seguente sistema di contabilità:

sistema contabile semplificato – con tenuta della sola contabilità finanziaria ed utilizzo del conto del bilancio per costruire a fine esercizio attraverso i prospetti di conciliazione dei valori, il conto economico ed il conto del patrimonio

- il rendiconto è stato compilato secondo i principi contabili degli enti locali;



TENUTO CONTO CHE

- durante l'esercizio le funzioni sono state svolte in ottemperanza alle competenze contenute nell'art. 239 del T.U.E.L. avvalendosi per il controllo di regolarità amministrativa e contabile di tecniche motivate di campionamento;
- che il controllo contabile è stato svolto in assoluta indipendenza soggettiva ed oggettiva nei confronti delle persone che determinano gli atti e le operazioni dell'ente;

- RIPORTA/NO

i risultati dell'analisi e le attestazioni sul rendiconto per l'esercizio 2013.

CONTO DEL BILANCIO

Verifiche preliminari

L'organo di revisione, sulla base di tecniche motivate di campionamento, ha verificato:

- la regolarità delle procedure per la contabilizzazione delle entrate e delle spese in conformità alle disposizioni di legge e regolamentari;
- la corrispondenza tra i dati riportati nel conto del bilancio con quelli risultanti dalle scritture contabili;
- il rispetto del principio della competenza finanziaria nella rilevazione degli accertamenti e degli impegni;
- la corretta rappresentazione del conto del bilancio nei riepiloghi e nei risultati di cassa e di competenza finanziaria;
- la corrispondenza tra le entrate a destinazione specifica e gli impegni di spesa assunti in base alle relative disposizioni di legge;
- l'equivalenza tra gli accertamenti di entrata e gli impegni di spesa dei capitoli relativi ai servizi per conto terzi;
- il rispetto dei limiti di indebitamento e del divieto di indebitarsi per spese diverse da quelle di investimento;
- il rispetto del patto di stabilità;
- il rispetto del contenimento e riduzione del spese del personale e dei vincoli assunzionali;
- il rispetto dei vincoli di spesa di cui all'art. 6 del D.L. 78/2010;
- che l'ente ha riconosciuto debiti fuori bilancio per € 220.077,78 e che detti atti sono stati trasmessi alla competente Procura della Sezione Regionale della Corte dei Conti ai sensi dell'art. 23, comma 5, della legge 289/2002;
- l'adempimento degli obblighi fiscali relativi a: I.V.A., I.R.A.P., sostituti d'imposta;
- che i responsabili dei servizi hanno provveduto ad effettuare il riaccertamento dei residui.



Gestione Finanziaria

L'organo di revisione, in riferimento alla gestione finanziaria, rileva e attesta che:

- risultano emessi n. 1617 reversali e n. 1713 mandati;
- i mandati di pagamento risultano emessi in forza di provvedimenti esecutivi e sono regolarmente estinti;
- il ricorso all'anticipazione di tesoreria è stato effettuato nei limiti previsti dall'art. 222 del TUEL;
- gli utilizzi, in termini di cassa, di entrate aventi specifica destinazione per il finanziamento di spese correnti sono stati effettuati nel rispetto di quanto previsto dall'articolo 195 del T.U.E.L. e al 31.12.2012 risultano *totalmente/parzialmente* reintegrati;
- il ricorso all'indebitamento è stato effettuato nel rispetto dell'art. 119 della Costituzione e degli articoli 203 e 204 del d.lgs 267/00, rispettando i limiti di cui al primo del citato articolo 204;
- gli agenti contabili, in attuazione degli articoli 226 e 233 del T.U.E.L., hanno reso il conto della loro gestione entro il 30 gennaio 2014, allegando i documenti previsti;
- I pagamenti e le riscossioni, sia in conto competenza che in conto residui, non coincidono con il conto del tesoriere dell'ente, Banca di Credito Popolare Torre del Greco reso entro il 30 gennaio 2014 e si compendiano nel seguente riepilogo:

Risultati della gestione

a) Saldo di cassa

Il saldo di cassa al 31/12/2013 risulta così determinato:

In conto			Totale
RESIDUI	COMPETENZA		
Fondo di cassa al 1 gennaio 2013			443.967,15
Riscossioni	1.799.753,79	2.910.778,18	4.710.531,97
Pagamenti	1.264.826,80	3.828.650,36	5.093.477,16
Fondo di cassa al 31 dicembre 2013			61.021,96
Pagamenti per azioni esecutive non regolarizzate al 31 dicembre			
Differenza			61.021,96

Concordanza con la Tesoreria Unica

Il fondo cassa al 31.12.2013 non corrisponde al saldo presso la Tesoreria Unica, acquisito in fase di verifica di cassa effettuata in data 17.02 e 26.02. 2014 determinazioni nn. 3 e 5_ in quanto esistono provvisori di entrata e di uscita non regolarizzati nel momento in cui l'Ente è cessato per un importo complessivo a credito dell'Ente € 2.034.095,33.

Le risultanze del Tesoriere alla data del 31.12.2013 risultano:

	Totale
Fondo di cassa al 1 gennaio 2013	443.967,15
Reversali Riscosse	4.704.780,84
Mandati Pagati	5.092.625,16
Provisori di entrata	2.049.855,81
Provisori di uscita	15.760,48
Fondo di cassa al 31 dicembre 2013	2.090.218,16



Le verifiche ordinarie di cassa (art. 223, del Tuel) della gestione del servizio di Tesoreria sono state eseguite con periodicità trimestrale, e si è provveduto alla verifica delle gestione degli altri agenti contabili.

La situazione di cassa dell'Ente al 31.12 degli ultimi tre esercizi, è la seguente:

	Saldo Cassa al 31.12	Anticipazioni	Anticipazioni Liquidità Cassa DD.PP	Giorni di utilizzo dell'anticipazione	Interessi passivi maturati	Utilizzo max dell'anticipazione	Utilizzo medio dell'anticipazione
Anno 2011	435.059,83	0	0		0	1.020.840,00	
Anno 2012	443.967,15	0	0		0	1.020.559,00	
Anno 2013	61.021,96	0	0		0	1.115.259,13	

Tempestività dei pagamenti

L'Ente con delibera n.369 del 29.12.2010 ha adottato le misure organizzative sulla tempestività dei pagamenti delle pubbliche amministrazioni.

Il Collegio invita i Responsabili di Servizio, anche attraverso opportune Conferenze di Servizi, ad accertare prima dell'impegno di spesa la compatibilità della stessa con i vincoli di bilancio e la disponibilità finanziaria alla liquidazione della stessa nei tempi previsti onde evitare di aggravare l'ente di ulteriori spese per interessi moratori ed evitare l'insorgenza di eventuali debiti fuori bilancio, che dovrebbero scaturire da situazioni straordinarie e non prevedibili e non da eventi ordinari.

b) Risultato della gestione di competenza

Il risultato della gestione di competenza presenta un disavanzo di Euro 196.014,57

come risulta dai seguenti elementi:

Accertamenti	(+)	4.913.427,06
Impegni	(-)	5.109.441,63
Totale avanzo di competenza		-196.014,57

così dettagliati:

Riscossioni	(+)	2.910.778,18
Pagamenti	(-)	3.828.650,36
<i>Differenza</i>	<i>[A]</i>	-917.872,18
Residui attivi	(+)	2.002.648,88
Residui passivi	(-)	1.280.791,27
<i>Differenza</i>	<i>[B]</i>	721.857,61
Totale avanzo di competenza	[A] - [B]	-196.014,57

La suddivisione tra gestione corrente ed in c/capitale del risultato di gestione di competenza 2013, integrata con la quota di avanzo dell'esercizio precedente applicata al bilancio, è la seguente:



EQUILIBRIO DI PARTE CORRENTE			
	Consuntivo 2011	Consuntivo 2012	Consuntivo 2013
Entrate titolo I	3.502.240,19	3.350.355,27	3.070.879,37
Entrate titolo II	453.106,12	410.465,24	503.109,34
Entrate titolo III	491.690,22	361.322,47	370.885,28
(A) Totale titoli (I+II+III)	4.447.036,53	4.122.142,98	3.944.873,99
(B) Spese titolo I	3.940.189,12	3.821.115,57	3.784.694,07
(C) Rimborso prestiti parte del titolo III *	143.976,72	260.719,81	157.304,16
(D) Differenza di parte corrente (A-B-C)	362.870,69	40.307,60	2.875,76
(E) Utilizzo avanzo di amministrazione applicato alla spesa corrente(debiti fuori bilancio)	14.000,00	54.800,00	51.109,67
(F) Entrate diverse destinate a spese correnti di cui:	0,00	0,00	0,00
-contributo per permessi di costruire			
-plusvalenze da alienazione di beni patrimoniali			
- altre entrate (specificare)			
(G) Entrate correnti destinate a spese di investimento di cui:	0,00	0,00	0,00
-proventi da sanzioni per violazioni al codice della strada			
- altre entrate (specificare)			
acquisto automezzo			
(H) Entrate diverse utilizzate per rimborso quote capitale			
Saldo di parte corrente (D+E+F-G+H)	376.870,69	95.107,60	53.985,43

EQUILIBRIO DI PARTE CAPITALE			
	Consuntivo 2011	Consuntivo 2012	Consuntivo 2013
Entrate titolo IV	2.840.980,12	1.261.007,97	382.593,64
Entrate titolo V **			
(M) Totale titoli (IV+V)	2.840.980,12	1.261.007,97	382.593,64
(N) Spese titolo II	2.834.115,68	1.287.007,97	581.483,97
(O) differenza di parte capitale(M-N)			
(P) Entrate correnti dest.ad.invest. (G)			
(Q) Utilizzo avanzo di amministrazione applicato alla spesa in conto capitale [eventuale]		26.000,00	198.890,33
Saldo di parte capitale (O+Q)	6.864,44	0,00	0,00

E' stata verificata l'esatta corrispondenza tra le entrate a destinazione specifica o vincolata e le relative spese impegnate in conformità alle disposizioni di legge come si desume dal seguente prospetto:

	<i>Entrate accertate</i>	<i>Spese impegnate</i>
Per contributi dalla Regione per l. 328		
Progetto Social Family Card		
Contributi Regionali Alloggi in locazione		
Per contributi in c/capitale dalla Regione piu' europa		
Per contributi in c/capitale dalla Provincia		
Per contributi da altri enti T.A.V		
Per monetizzazione aree standard		
Per proventi alienazione alloggi e.r.p.		
Per entrata da escavazione e cave per recupero ambientale		
Per sanzioni amministrative pubblicità		
Per imposta pubblicità sugli ascensori		
Per sanz. Ammin. codice della strada(parte vincolata)	7.107,58	7.107,58
Per contributi in conto capitale		
Per contributi c/impianti		
Per mutui		



c) Risultato di amministrazione

Il risultato d'amministrazione dell'esercizio 2013, presenta un avanzo di Euro 1.345.726,83 come risulta dai seguenti elementi:

Fondo di cassa al 1° gennaio 2013			443.967,15
RISCOSSIONI	1.799.753,79	2.910.778,18	4.710.531,97
PAGAMENTI	1.264.826,80	3.828.650,36	5.093.477,16
Fondo di cassa al 31 dicembre 2013			61.021,96
PAGAMENTI per azioni esecutive non regolarizzate al 31 dicembre			
<i>Differenza</i>			61.021,96
RESIDUI ATTIVI	7.611.478,44	2.002.648,88	9.614.127,32
RESIDUI PASSIVI	7.048.631,18	1.280.791,27	8.329.422,45
<i>Differenza</i>			1.284.704,87
Avanzo (+) o Disavanzo di Amministrazione (-) al 31 dicembre 2013			1.345.726,83

Suddivisione dell'avanzo (disavanzo) di amministrazione complessivo

Fondi vincolati	339.180,68
Fondi per finanziamento spese in conto capitale	872.902,44
Fondo svalutazione crediti	
Fondi non vincolati	133.643,71
Totale avanzo/disavanzo	1.345.726,83

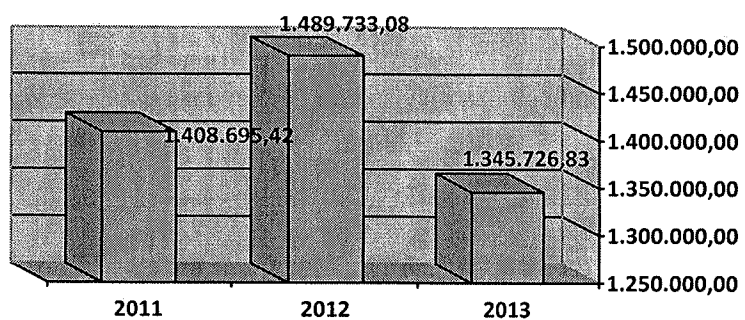
L'avanzo di amministrazione per l'esercizio finanziario 2013 è vincolato per €. 10.800,00 per il fondo svalutazione crediti istituito con D.L. 95/2012 convertito con legge 135/2012

La parte dell'avanzo non vincolata è applicabile solo se si rispettano i criteri previsti dal D.L. 174/2012.

Il risultato di amministrazione negli ultimi tre esercizi è stato il seguente:

	2011	2012	2013
Fondi vincolati		602.323,47	328.380,68
Fondi per finanziamento spese in c/capitale		631.609,61	872.902,44
Fondo svalutazione crediti		5.800,00	10.800,00
Fondi non vincolati	1.408.695,42	250.000,00	133.643,71
TOTALE	1.408.695,42	1.489.733,08	1.345.726,83

Trend Storico dell'avanzo di amministrazione



Handwritten signature or initials.

d) Conciliazione dei risultati finanziari

La conciliazione tra il risultato della gestione di competenza e il risultato di amministrazione scaturisce dai seguenti elementi:

Gestione di competenza

Totale accertamenti di competenza	+	4.913.427,06
Totale impegni di competenza	-	5.109.441,63
SALDO GESTIONE COMPETENZA		-196.014,57

Gestione dei residui

Maggiori residui attivi riaccertati	+	
Mnori residui attivi riaccertati	-	914.567,97
Mnori residui passivi riaccertati	+	966.576,29
SALDO GESTIONE RESIDUI		52.008,32

Riepilogo

SALDO GESTIONE COMPETENZA		-196.014,57
SALDO GESTIONE RESIDUI		52.008,32
AVANZO ESERCIZI PRECEDENTI APPLICATO		250.000,00
AVANZO ESERCIZI PRECEDENTI NON APPLICATO		1.239.733,08
AVANZO DI AMMINISTRAZIONE AL 31.12.2013		1.345.726,83

Analisi del conto del bilancio

a) Confronto tra previsioni iniziali e rendiconto 2013

ENTRATE		Previsioni Iniziali	Previsioni Definitive	Rendiconto 2013	Differenza P.I. – Rend.	Scostamento
Titolo I	Entrate tributarie	3.288.600,00	3.518.800,00	3.070.879,37	217.720,63	6,62
Titolo II	Entrate Contr. e Trasferim.	444.046,00	544.046,00	503.109,34	-59.063,34	-13,30
Titolo III	Entrate Tributarie Extra	492.700,00	617.400,00	370.885,28	121.814,72	24,72
Titolo IV	Entrate da trasf. C/Cap.	8.658.300,00	8.808.300,00	382.593,64	8.275.706,36	95,58
Titolo V	Entrate da prestiti	1.278.665,00	1.118.665,00	0,00	1.278.665,00	100,00
Titolo VI	Entrate Serv. C/terzi	1.982.583,00	1.982.583,00	585.959,43	1.396.623,57	70,44
Avanzo Applicato		57.500,00	250.000,00			
		16.202.394,00	16.839.794,00	4.913.427,06	11.926.366,94	73,61

SPESE		Previsioni Iniziali	Previsioni Definitive	Rendiconto 2013	Differenza P.I. – Rend.	Scostamento
Titolo I	Spese Correnti	4.018.040,00	4.434.140,00	3.784.694,07	233.345,93	5,81
Titolo II	Spese in C/Capitale	9.994.465,00	10.125.765,00	581.483,97	9.412.981,03	94,18
Titolo III	Rimborso Prestiti	207.306,00	297.306,00	157.304,16	50.001,84	24,12
Titolo IV	Spese Serv. C/terzi	1.982.583,00	1.982.583,00	585.959,43	1.396.623,57	70,44
		16.202.394,00	16.839.794,00	5.109.441,63	11.092.952,37	68,46

Il Collegio constata che lo scostamento fra le previsioni (iniziali e definitive) e le risultanze del rendiconto rientra nella normale fisiologia della gestione di bilancio di un Ente locale; nel contempo si osserva che, per non privare il bilancio di significato, è necessario per il futuro, in particolare per le spese in conto capitale, che:

- a) in sede di redazione del bilancio di previsione l'Ente tenga maggiormente conto della propria effettiva capacità finanziaria, sulla base delle dinamiche dei precedenti esercizi e delle azioni concretamente attuabili;
- b) la programmazione degli interventi sia effettivamente relazionata alle possibilità concrete di finanziamento dell'Ente, combinato con la propria capacità operativa della struttura interna.

Dall'esame dei valori sopra riportati si rileva, per le spese, che:

- a) le spese correnti fanno registrare una diminuzione 5,81% rispetto alla previsione iniziale
- b) lo scostamento tra previsione e impegni per le spese in conto capitale è pari al 94,18% rispetto alle previsioni iniziali, per questo il Collegio invita l'ente ad inserire nella programmazione solo le opere effettivamente realizzabili.

b) Trend storico della gestione di competenza

Entrate		2011	2012	2013
<i>Titolo I</i>	Entrate tributarie	3.432.059,00	3.350.355,27	3.070.879,37
<i>Titolo II</i>	Entrate da contributi e trasferimenti correnti	491.106,00	410.465,24	503.109,34
<i>Titolo III</i>	Entrate extratributarie	503.200,00	361.322,47	370.885,28
<i>Titolo IV</i>	Entrate da trasf. c/capitale	5.314.390,00	1.261.007,97	382.593,64
<i>Titolo V</i>	Entrate da prestiti	1.110.000,00		
<i>Titolo VI</i>	Entrate da servizi per c/ terzi	1.982.583,00	865.938,24	585.959,43
Totale Entrate		12.833.338,00	6.249.089,19	4.913.427,06

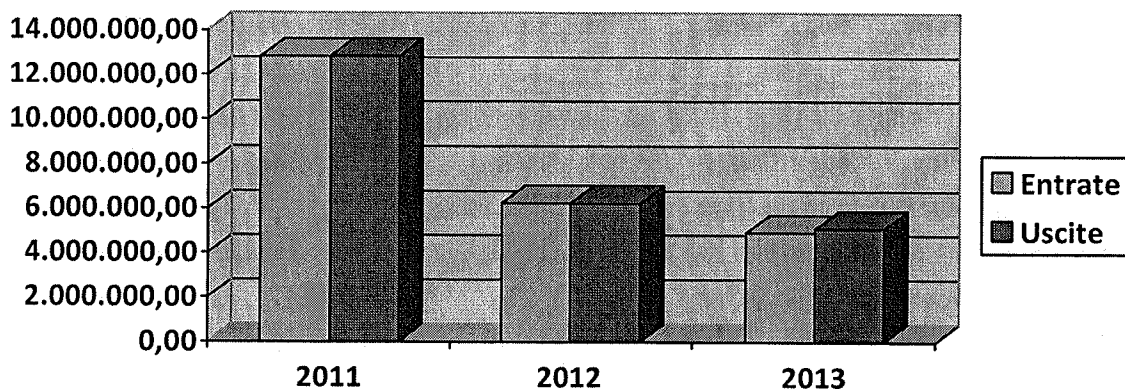
Spese		2011	2012	2013
<i>Titolo I</i>	Spese correnti	4.296.365,00	3.821.115,57	3.784.694,07
<i>Titolo II</i>	Spese in c/capitale	6.424.390,00	1.287.007,97	581.483,97
<i>Titolo III</i>	Rimborso di prestiti	144.000,00	260.719,81	157.304,16
<i>Titolo IV</i>	Spese per servizi per c/ terzi	1.982.583,00	865.938,24	585.959,43
Totale Spese		12.847.338,00	6.234.781,59	5.109.441,63

Avanzo di competenza (A)	-14.000,00	14.307,60	-196.014,57
---------------------------------	-------------------	------------------	--------------------

Avanzo di amministrazione applicato (B)	14.000,00	80.800,00	250.000,00
--	------------------	------------------	-------------------

Saldo (A) +/- (B)		95.107,60	53.985,43
--------------------------	--	------------------	------------------

Gestione di competenza



L'avanzo di competenza presenta un saldo negativo pari a € 196.014,57 euro, con un netto decremento rispetto al precedente esercizio

L'Amministrazione programma bene ma deve poi scontare una difficoltà di riscossione delle poste di propria competenza di parte corrente con anzianità superiore ai due anni laddove la componente della spesa corrente è rigida e non lascia spazio ad ampi margini di manovra in termini restrittivi. Tale situazione comporta un rischio di depauperamento delle disponibilità finanziarie dell'Amministrazione e quindi una ancor minore capacità di poter far fronte con puntualità alle obbligazioni contrattuali (pagamenti di forniture e servizi indispensabili).

b) Verifica del patto di stabilità interno 2013

Il Collegio

- ◆ premesso che, i commi da 87 a 124 dell'art. 1 della legge 13 dicembre 2010 n. 220 (legge di stabilità 2011) disciplinano il nuovo Patto di stabilità interno per il triennio 2012-2014 che è volto ad assicurare il concorso degli enti territoriali alla realizzazione degli obiettivi di finanza pubblica nel rispetto dei principi di coordinamento della finanza pubblica di cui agli articoli 117, comma 3 e art. 119, comma 2 della Costituzione e conformemente agli impegni assunti dall'Italia in sede comunitaria;
- ◆ ricordato che la normativa prevede l'individuazione dell'obiettivo di ciascun ente in base alla spesa corrente media sostenuta nel periodo 2007 – 2009 (l'individuazione di tale parametro per il conseguimento dell'obiettivo rende meno onerosa la manovra per gli enti che registrano una maggiore incidenza di spesa in conto capitale). In tale ottica ogni ente dovrà conseguire un saldo di competenza mista non inferiore al valore della propria spesa corrente media sostenuta nel succitato periodo, moltiplicata per una percentuale fissata per ogni anno del triennio 2013 -2015 (per i comuni, anno 2013: 15,61%; anni 2014 e 2015: 15,80%)
- ◆ rammenta che la competenza mista è costituita dalla somma algebrica degli importi risultanti dalla differenza tra accertamenti e impegni, per la parte corrente, e dalla differenza tra incassi

e pagamenti per la parte in conto capitale, al netto delle entrate derivanti dalla riscossione di crediti e delle spese derivanti dalla riscossione di crediti e delle spese derivanti dalla concessione di crediti;

♦ evidenza che dal saldo finanziario di competenza mista devono essere escluse:

- le risorse provenienti dallo Stato e le relative spese sia di parte corrente ed in conto capitale sostenute dalle Province e dai Comuni per l'attuazione delle Ordinanze emanate dal Presidente del Consiglio dei Ministri a seguito di dichiarazioni dello stato di emergenza,
- gli interventi realizzati direttamente dagli Enti Locali in relazione allo svolgimento delle iniziative di cui all'art. 5-bis, comma 5, del Dl. N. 343/01,
- le risorse provenienti dall'Unione europea e le relative spese se non connesse ai cofinanziamenti nazionali,
- in riferimento agli Enti individuati come affidatari di fasi delle rilevazioni censuarie dal Piano-generale di censimento (art. 50, comma 2, Dl. N. 78/10), le spese per la progettazione e l'esecuzione dei censimenti, nei limiti delle risorse trasferite dall'Istat;
- le spese relative al trasferimento dei beni effettuati ai sensi della disciplina del "federalismo demaniale" di cui al Dlgs. n. 85/10, per un importo corrispondente alle spese già sostenute dallo Stato per la gestione e la manutenzione dei beni trasferiti;
- le risorse provenienti dai trasferimenti di cui all'art. 1, commi 704 e 707, della Legge n. 296/06

Si evidenzia che a partire dalla legge di stabilità 2011 è stato potenziato il ruolo delle Regioni con riguardo al Patto di stabilità interno dei propri enti locali. In particolare, la Regione può intervenire:

a) autorizzando gli enti locali del proprio territorio a peggiorare il loro saldo programmatico attraverso un aumento dei pagamenti in conto capitale a fronte del contestuale miglioramento di pari importo dell'obiettivo programmatico della Regione stessa in termini di cassa o di competenza (cosiddetto patto regionale verticale);

b) rimodulando gli obiettivi posti dal legislatore nazionale per gli enti locali del proprio territorio in relazione alle diverse situazioni finanziarie esistenti, fermo restando l'obiettivo complessivamente determinato per gli stessi enti locali (cosiddetto patto regionale orizzontale).


□ visto che gli obiettivi programmatici definiti per il Comune di Montoro Superiore in base a quanto previsto dalla norma, calcolati al netto delle spese previste dalla legge di stabilità 2011, per il triennio 2013/2015, hanno i seguenti valori:

Anno 2013	Anno 2014	Anno 2015
71	257	257

Dà atto che, il Responsabile del Servizio Finanziario ha certificato che l'Ente, in ordine alle disposizioni riguardanti il Patto di stabilità interno per i Comuni, ha rispettato l'obiettivo dell'anno 2013;

	Competenza
	mista
accertamenti titoli I,II e III	3.892,00
impegni titolo I	3.806,00
riscossioni titolo IV	603,00
pagamenti titolo II	458,00
<i>Saldo finanziario 2010 di competenza mista</i>	231,00
<i>Obiettivo programmatico 2012</i>	71,00
diff.za tra risultato obiettivo e saldo finanziario	160,00
Rispetto del Vincolo del Patto	RISPETTATO

La certificazione del rispetto del patto è stata trasmessa al Ministero con nota del 31 /03/2014



Analisi delle principali poste

a) Entrate Tributarie

Le entrate tributarie accertate nell'anno 2013, presentano i seguenti scostamenti rispetto alla previsioni iniziali ed a quelle accertate nell'anno 2012:

	<i>Rendiconto 2012</i>	<i>Previsioni iniziali 2013</i>	<i>Rendiconto 2013</i>	<i>Differenza fra prev.e rendic.</i>
Categoria I - Imposte				
I.C.I. - I.M.U. ANNO 2013	715.000,00	1.138.000,00	688.200,00	449.800,00
I.C.I. per liquid.accert.anni pregressi	50.000,00			
Addizionale IRPEF	330.000,00	330.000,00	330.000,00	
Compartecipazione IRPEF				
Compartecipazione IVA				
Imposta sulla pubblicità		2.500,00	1.568,83	931,17
Altre imposte	1.610,80			
Totale categoria I	1.096.610,80	1.470.500,00	1.019.768,83	-450.731,17
Categoria II - Tasse				
Tassa rifiuti solidi urbani	1.096.000,00	1.142.000,00	1.142.000,00	
TOSAP	72.000,00	72.000,00	72.000,00	
Tasse per liquid/ accertamento anni pregressi				
Altre tasse				
Totale categoria II	1.168.000,00	1.214.000,00	1.214.000,00	
Categoria III - Tributi speciali				
Diritti sulle pubbliche affissioni	774,47	2.100,00	2.110,54	10,54
Entrate da fondo sperimentale di riequilibrio	1.085.000,00	498.000,00	835.000,00	
Altri tributi propri		150.000,00		-150.000,00
Totale categoria III	1.085.774,47	650.100,00	837.110,54	187.010,54
Totale entrate tributarie	3.350.385,27	3.334.600,00	3.070.879,37	-263.720,63

Dalla tabella precedente si evince una diminuzione delle Entrate tributarie accertate rispetto all'esercizio 2012 di circa 280.000,00 euro

Tale valore risulta essere generato dalla diminuzione delle spettanze di finanza locale.

Addizionale Comunale Irpef

L'addizionale comunale I.R.P.E.F. risulta inizialmente applicata con Il D.Lgs n. 360/98; fra l'altro si dava facoltà ai comuni di variare, nel corso degli anni, l'aliquota di applicazione della suddetta

addizionale.

Il Comune di Montoro Inferiore con delibera di C.C. n.36 del 30/10/2013 ha confermato l'aliquota dello 0.7 % per l'anno d'imposta 2013

L'accertamento di tale entrata per l'anno 2013 è pari ad €. 330.000,00 .

Compartecipazione al gettito I.R.P.E.F.

Come già evidenziato nel parere al Bilancio di previsione il D.Lgs n° 23 del 14/03/2011 sul federalismo fiscale municipale entrato in vigore il 7 aprile 2011 ha soppresso, già con decorrenza dall'anno 2011, la compartecipazione IRPEF dello 0,75% con la devoluzione ai comuni di nuove entrate

Recupero evasione tributaria

In merito all'attività di controllo delle dichiarazioni e dei versamenti l'organo di revisione rileva che nell'anno di competenza non sono state accertate attività di recupero dell'evasione tributaria. Gli Uffici hanno comunque provveduto alla predisposizione degli atti di accertamento. Si registrano solo riscossioni in conto residui.

	Previste	Accertate	Riscosse
Recupero evasione Ici			
Recupero evasione Tarsu			
Recupero evasione altri tributi			

c) TARES / TARSU

Con delibera di C.C. n.38 / 2013 l'Ente ha approvato il regolamento per la disciplina del tributo comunale TARES.

Con delibera di C.C. n.39 / 2013 l'Ente ha approvato il piano finanziario del servizio di gestione dei rifiuti urbani e le tariffe del tributo comunale TARES.

Risultano accertate entrate per € 1.142.000 a fronte di impegni per € 1.142.000 con copertura pari al 100%.

Il conto economico dell'esercizio 2013 del servizio raccolta, trasporto e smaltimento dei rifiuti urbani presente i seguenti elementi:



Ricavi:		
- da tassa	1.096.000,00	
- da addizionale		
- da raccolta differenziata		
- altri ricavi	46.000,00	
Totale ricavi		1.142.000,00
Costi:		
- raccolta rifiuti solidi urbani e assimilati	169.340,00	
- raccolta differenziata	606.200,00	
- trasporto e smaltimento	320.460,00	
- altri costi	46.000,00	
Totale costi		1.142.000,00
Percentuale di copertura		100,00%

La movimentazione delle somme rimaste a residuo per tassa per la raccolta rifiuti solidi urbani è stata la seguente:

Residui attivi al 1/1/2013	1.862.702,58
Residui riscossi nel 2013	1.055.484,46
Residui eliminati	
Residui al 31/12/2013	807.218,12

L'indice di riscossione della TARSU in conto residui è pari al 57 %

Il Collegio invita l'ente a monitorare costantemente l'incassato dei tributi sollecitando, e se è il caso mettendo anche in mora il concessionario, a porre in essere tutti gli strumenti a sua disposizione, per la riscossione anche coattiva dei tributi.

c) Contributi per permesso di costruire

Gli accertamenti negli ultimi tre esercizi hanno subito la seguente evoluzione

Accertamento 2011	Accertamento 2012	Accertamento 2013
219.927,48	164.1052,97	262.748,23

Non è stata destinata percentuale del contributo al finanziamento della spesa del titolo I.

Progetto Condonio Edilizio

Al titolo IV – alla voce “proventi da condono edilizio”, per l'esercizio 2013, si rileva per la competenza un importo accertato pari ad € 62.748,23 ed un importo riscosso per 62.748,23 .

d) Trasferimenti dallo Stato e da altri Enti

L'accertamento delle entrate per trasferimenti presenta il seguente andamento:


	2011	2012	2013
Contributi e trasferimenti correnti dello Stato	106.113,12	111.465,24	196.809,34
Contributi e trasferimenti correnti della Regione	296.993,00	291.000,00	291.000,00
Contributi e trasferimenti della Regione per funz. Delegate			
Contr. e trasf. da parte di org. Comunitari e internaz.li			
Contr. e trasf. correnti da altri enti del settore pubblico	50.000,00	8.000,00	15.300,00
Totale	453.106,12	410.465,24	503.109,34

Dall'esame della tabella soprastante non si evincono variazioni nei trasferimenti e l'aumento è dovuto all'iscrizione del rimborso mancato introito per abitazione principale.

e) Entrate Extratributarie

Le entrate extratributarie accertate nell'anno 2013, presentano i seguenti scostamenti rispetto alle previsioni iniziali ed a quelle accertate nell'anno 2012:

	Rendiconto 2012	Previsioni iniziali 2013	Rendiconto 2013	Differenza
Servizi pubblici	109.197,13	161.700,00	176.410,14	-14.710,14
Proventi dei beni dell'ente	46.371,94	69.000,00	47.303,85	21.696,15
Interessi su anticipi e crediti	27,74	4.000,00	1.171,79	2.828,21
Utili netti delle aziende				
Proventi diversi	205.725,66	258.000,00	145.999,50	112.000,50
Totale entrate extratributarie	361.322,47	492.700,00	370.885,28	121.814,72



f) Proventi dei servizi pubblici

Si attesta che l'ente non essendo in dissesto finanziario, ne strutturalmente deficitario in quanto non supera oltre la metà dei parametri obiettivi definiti dal decreto del Ministero dell'Interno del 24/9/2009, ed avendo presentato il certificato del rendiconto 2011 entro i termini di legge, non ha l'obbligo di assicurare per l'anno 2013, la copertura minima dei costi dei servizi a domanda individuale, acquistato e smaltimento rifiuti.

Si riportano di seguito un dettaglio dei proventi e dei costi dei servizi realizzati dall'ente suddivisi tra servizi a domanda individuale, servizi indispensabili e servizi diversi.

Servizi a domanda individuale					
	<i>Proventi</i>	<i>Costi</i>	<i>Saldo</i>	<i>% di copertura realizzata</i>	<i>% di copertura prevista</i>
Asilo nido				#DIV/0!	
Impianti sportivi				#DIV/0!	
Mense scolastiche	74.700,00	124.040,00	-49.340,00	60%	60%

h) Sanzioni amministrative pecuniarie per violazione codice della strada (art. 208 d.lgs. 285/92)

Le somme accertate negli ultimi tre esercizi hanno subito la seguente evoluzione:

Accertamento 2011	Accertamento 2012	Accertamento 2013
29.006,36	15.853,75	14.127,66

La parte vincolata del (50%) risulta destinata come segue:

	Rendiconto 2011	Rendiconto 2012	Rendiconto 2013
Spesa Corrente	14.500,00	7.926,72	7.063,86
Spesa per investimenti	0	0	0

La movimentazione delle somme rimaste a residuo è stata le seguente:

Residui attivi al 1/1/2013	
Residui riscossi nel 2013	
Residui eliminati	
Residui al 31/12/2013	

l) Proventi dei beni dell'ente

Le entrate accertate nell'anno 2013 sono pari ad €. 27.371,94

Non vi sono somme rimaste a residuo per canoni di locazione.

Residui attivi al 1/1/2013	
Residui riscossi nel 2013	
Residui eliminati	
Residui al 31/12/2013	

Il Collegio invita l'ente a redditualizzare profittevolmente i beni.

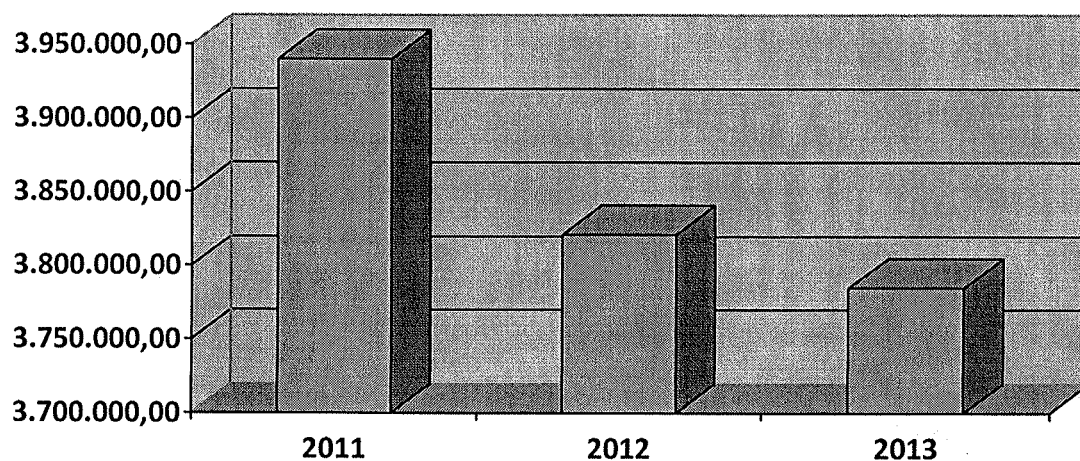
m) Spese correnti

La comparazione delle spese correnti, riclassificate per intervento, impegnate negli ultimi tre esercizi evidenzia:

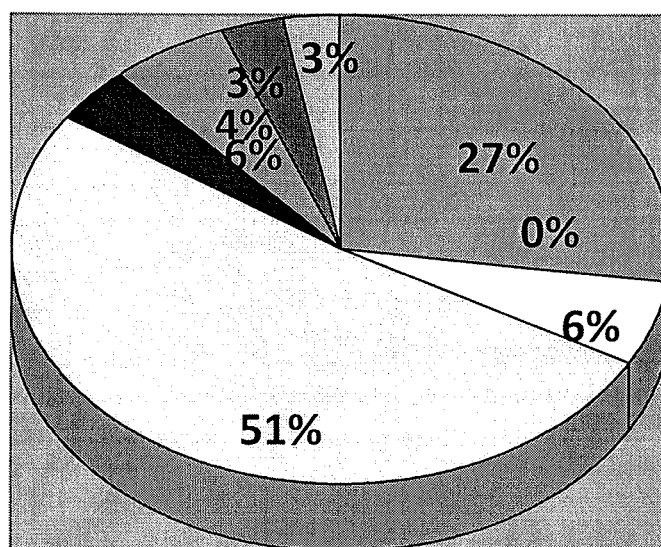
Classificazione delle spese correnti per intervento			
	2011	2012	2013
01 - Personale	1.038.746,22	1.040.532,10	1.034.572,37
02 - Acquisto di beni di consumo e/o di materie p	2.036.760,97	2.005.525,39	1.943.955,44
03 - Prestazioni di servizi	272.962,07	192.512,76	214.755,64
04 - Utilizzo di beni di terzi			100,00
05 - Trasferimenti	256.886,13	238.908,43	212.798,69
06 - Interessi passivi e oneri finanziari	178.130,00	170.320,00	156.410,00
07 - Imposte e tasse	69.390,37	64.571,76	114.728,81
08 - Oneri straord. della gestione corrente	87.213,36	108.745,13	107.373,12
Totale spese correnti	3.940.089,12	3.821.115,57	3.784.694,07











Spese correnti



Percentuali spese correnti anno 2013



 Personale	 Beni di Terzi
 Trasferimenti	 Beni di consumo
 Interessi passivi	 Servizi
 Imposte e tasse	 Oneri straordinari

Il Collegio nota, dalla tabella precedente, che le spese correnti sono diminuite rispetto al 2012 dell'1 %

Il Collegio nota che l'ente l'incidenza delle spese correnti sulle entrate correnti, è pari al 96%

n) Spese per il personale

La spesa di personale sostenuta nell'anno 2013 rientra nei limiti di cui all'art.1, comma 557 della legge 296/06.

	anno 2012	anno 2013
spesa intervento 01	1.040.532,10	1.034.572,37
spese incluse nell'int.03	-	-
irap	64.358,35	67.588,81
altre spese di personale incluse		
totale spese di personale	1.104.890,45	1.102.161,18
altre spese di personale escluse	9.700,00	11.000,00
totale spese di personale soggette al limite	1.095.190,45	1.091.161,18
Spese Correnti	3821115,57	3784694,07
incidenza % su spese correnti	29%	29%

Le componenti considerate per la determinazione della spesa di cui sopra sono le seguenti:

	importo
1) Retribuzioni lorde al personale dipendente con contratto a tempo indeterminato e a tempo determinato	785.858,00
2) Spese per collaborazione coordinata e continuativa o altre forme di rapporto di lavoro flessibile o con convenzioni	
3) Eventuali emolumenti a carico dell'Amministrazione corrisposti ai lavoratori socialmente utili	
4) Spese sostenute dall'Ente per il personale in convenzione (ai sensi degli articoli 13 e 14 del CCNL 22 gennaio 2004) per la quota parte di costo effettivamente sostenuto	
5) Spese sostenute per il personale previsto dall'art. 90 del d.l.vo n. 267/2000	7.671,24
6) Compensi per gli incarichi conferiti ai sensi dell'art. 110, commi 1 e 2 D.lgs. n. 267/2000	
7) Spese per personale con contratto di formazione lavoro	
8) Spese per personale utilizzato, senza estinzione del rapporto di pubblico impiego, in strutture ed organismi partecipati e comunque facenti capo all'ente	
9) Oneri riflessi a carico del datore di lavoro per contributi obbligatori	227.003,54
10) quota parte delle spese per il personale delle Unioni e gestioni associate	
11) spese destinate alla previdenza e assistenza delle forze di polizia municipale finanziare con proventi da sanzioni del codice della strada	
12) IRAP	67.588,81
13) Oneri per il nucleo familiare, buoni pasto e spese per equo indennizzo	14.039,59
14) Somme rimborsate ad altre amministrazioni per il personale in posizione di comando	
15) Altre spese (specificare): progettazione e art. 208 VV.UU.	
totale	1.102.161,18



Le componenti escluse dalla determinazione della spesa sono le seguenti:

	importo
1) Spese di personale totalmente a carico di finanziamenti comunitari o privati (L.S.U.)	
2) Spese per il lavoro straordinario e altri oneri di personale direttamente connessi all'attività elettorale con rimborso dal Ministero dell'Interno	
3) Spese per la formazione e rimborsi per le missioni	
4) Spese per il personale trasferito dalla regione per l'esercizio di funzioni delegate	
5) Spese per rinnovo dei contratti collettivi nazionali di lavoro	
6) Spese per il personale appartenente alle categorie protette	11.000,00
7) Spese sostenute per il personale comandato presso altre amministrazioni per le quali è previsto il rimborso dalle amministrazioni utilizzatrici	
8) Spese per personale stagionale a progetto nelle forme di contratto a tempo determinato di lavoro flessibile finanziato con quote di proventi per violazione codice della strada	
9) incentivi per la progettazione	
10) incentivi recupero ICI	
11) diritto di rogito	
12) altre contributi regionali	
totale	11.000,00

E' stato inoltre accertato che l'Ente, in attuazione del titolo V del d.lgs. n. 165/2001, ha trasmesso in data 04/07/2014 tramite SICO il conto annuale, la relazione illustrativa dei risultati conseguiti nella gestione del personale per l'anno 2013.

Tale conto è stato redatto in conformità alla circolare del Ministero del Tesoro ed in particolare è stato accertato che le somme indicate nello stesso corrispondono alle spese pagate nell'anno 2013 e che la spesa complessiva indicata nel conto annuale corrisponde a quella risultante dal conto del bilancio.

Negli ultimi tre esercizi sono intervenute le seguenti variazioni del personale in servizio:

	2011	2012	2013
Dipendenti (rapportati ad anno)	41	41	41
spesa per personale al netto di spese rimborsate	1.098.936,59	1.095.190,45	1.091.161,18
spesa corrente	3.940.089,12	3.821.115,57	3.784.694,07
Costo medio per dipendente	26.803,33	26.711,96	26.613,69
incidenza spesa personale su spesa corrente	27,89	28,66	28,83

Si evidenzia che l'incidenza del costo del personale sulla spesa corrente non presenta una criticità obiettiva. Il Collegio invita l'Ente a mantenere un continuo e costante monitoraggio sulla spesa in materia di personale, al fine di evitare il superamento del tetto massimo di spesa previsto dal comma

Contrattazione integrativa

Le risorse destinate dall'ente alla contrattazione integrativa sono le seguenti

	Anno 2012	Anno 2013
Risorse stabili	44.000,00	44.000,00
Risorse variabili		
Totale	44.000,00	44.000,00
Percentuale sulle spese intervento 01	4,23%	4,25%

L'organo di revisione richiede che gli obiettivi siano definiti prima dell'inizio dell'esercizio ed in coerenza con quelli di bilancio ed il loro conseguimento costituisca condizione per l'erogazione degli incentivi previsti dalla contrattazione integrativa. (art.5, comma 1 del d.lgs. 150/2009).

o) Interessi passivi e oneri finanziari diversi

La spese per interessi passivi sui prestiti, in ammortamento nell'anno 2013, ammonta ad euro 156.410 e rispetto al residuo debito al 1/1/2013, determina un tasso medio del _5,12_%

VERIFICA CAPACITA DI INDEBITAMENTO		
Entrate correnti Rendiconto 2012		
Titolo I	€.	3.350.355,27
Titolo II	€.	410.465,24
Titolo III	€.	361.322,47
Totale Entrate Correnti	€.	4.122.142,98
Limite di impegno di spesa per interessi passivi (8 %)	€.	329.771,00
Interessi passivi	€.	156.410,00
Incidenza degli interessi passivi sulle entrate correnti (2013)		3,96

In rapporto alle entrate accertate nei primi tre titoli l'incidenza degli interessi passivi è del 3,96%.


L'incidenza percentuale così ottenuta, pertanto, non supera il limite di indebitamento di cui al comma 1 dell'art. 204 del Dlgs. 267/2000, così come modificato dall'art 8, comma 1 della Legge. 183/2011, in base al quale l'Ente locale può assumere nuovi mutui solo se l'importo annuale degli interessi, sommato a quello derivante da mutui precedentemente contratti, non supera per il 2013 l'8% del totale delle entrate relative ai primi tre titoli riferite al rendiconto del penultimo anno precedente quello a cui si riferisce la previsione.

p) Spese in conto capitale

Dall'analisi delle spese in conto capitale di competenza si rileva quanto segue:

<i>Previsioni Iniziali</i>	<i>Previsioni Definitive</i>	<i>Somme impegnate</i>	<i>Scostamento fra previsioni definitive e somme impegnate</i>	
			<i>in cifre</i>	<i>in %</i>
9.994.465,00	10.125.765,00	581.483,97	9.544.281,03	94,2%

Spese in conto Capitale Anno2013



- avanzo d'amministrazione		
- avanzo del bilancio corrente		
- alienazione di beni	7.845,41	
- altre risorse		
Totale		7.845,41
Mezzi di terzi:		
- mutui		
- prestiti obbligazionari		
- contributi comunitari		
- contributi statali		
- contributi regionali	112.000,00	
- contributi di altri		
- altri mezzi di terzi	262.748,23	
Totale		374.748,23
Totale risorse		382.593,64
Impieghi al titolo II della spesa		581.483,97

q) Servizi per conto terzi

L'andamento delle entrate e delle spese dei Servizi conto terzi è stato il seguente:

SERVIZI CONTO TERZI	ENTRATA		SPESA	
	2012	2013	2012	2013
Ritenute previdenziali al personale	80.617,47	85.546,51	80.617,47	85.546,51
Ritenute erariali	200.482,55	197.759,67	200.482,55	197.759,67
Altre ritenute al personale c/terzi	40.053,39	44.301,83	40.053,39	44.301,83
Depositi cauzionali	167.953,52	9.908,00	167.953,52	9.908,00
Altre per servizi conto terzi	374.249,03	245.861,14	374.249,03	245.861,14
Fondi per il Servizio economato	2.582,28	2.582,28	2.582,28	2.582,28
Depositi per spese contrattuali	0,00	0,00	0,00	0,00

r) Indebitamento e gestione del debito

L'Ente ha rispettato il limite di indebitamento disposto dall'art. 204 del T.U.E.L. ottenendo le seguenti percentuali d'incidenza degli interessi passivi sulle entrate correnti:

2011	2012	2013
4,36%	4,17%	3.96%

L'indebitamento dell'ente ha avuto la seguente evoluzione: *(in migliaia di euro)*

Anno	2011	2012	2013
Residuo debito	3.451,00	3.307,00	3.046,00
Nuovi prestiti			
Prestiti rimborsati	144,00	261,00	157,00
Estinzioni anticipate			
Altre variazioni +/- (da specificare)			
Totale fine anno	3.307,00	3.046,00	2.889,00

Gli oneri finanziari per ammortamento prestiti ed il rimborso degli stessi in conto capitale registra la seguente evoluzione: *(in migliaia di euro)*

Anno	2011	2012	2013
Oneri finanziari	178,00	170,00	156,00
Quota capitale	144,00	261,00	157,00
Totale fine anno	322,00	431,00	313,00

L'Ente non ha contratto mutui nell'anno 2013.

s) Utilizzo di strumenti di finanza derivata in essere

L'Ente non ha in essere strumenti finanziari derivati nell'anno 2013.

t) Contratti di leasing

L'ente non ha in corso al 31/12/2013 i seguenti contratti di locazione finanziaria.


Analisi della gestione dei residui

L'organo di revisione ha verificato il rispetto dei principi e dei criteri di determinazione dei residui attivi e passivi disposti dagli articoli 179, 182, 189 e 190 del T.U.E.L..

I residui attivi e passivi esistenti al primo gennaio 2012 sono stati correttamente ripresi dal rendiconto dell'esercizio 2012.

L'ente ha provveduto al riaccertamento dei residui attivi e passivi al 31.12.2013 come previsto dall'art. 228 del T.U.E.L. dando adeguata motivazione.

I risultati di tal verifica sono i seguenti:

A handwritten signature in black ink, consisting of a stylized 'A' followed by a circular flourish and a vertical line.

Residui attivi

<i>Gestione</i>	<i>Residui iniziali</i>	<i>Residui riscossi</i>	<i>Residui da riportare</i>	<i>Totale residui accertati</i>	<i>maggiori/minori residui</i>
Corrente Tit. I, II, III	3.170.663,44	1.421.018,72	1.706.777,72	3.137.795,94	32.867,50
C/capitale Tit. IV, V	6.115.798,00	335.292,96	4.898.804,57	5.234.097,53	881.700,47
Servizi c/terzi Tit. VI	1.039.338,76	43.442,61	995.896,15	1.039.338,76	
Totale	10.325.800,20	1.799.754,29	7.601.478,44	9.411.232,23	914.567,97

Residui passivi

<i>Gestione</i>	<i>Residui iniziali</i>	<i>Residui pagati</i>	<i>Residui da riportare</i>	<i>Totale residui impegnati</i>	<i>Residui stornati</i>
Corrente Tit. I	1.338.733,15	569.705,54	682.609,62	1.252.315,16	86.417,99
C/capitale Tit. II	7.740.803,95	694.119,11	6.166.526,54	6.860.646,65	880.158,30
Rimb. prestiti Tit. III					
Servizi c/terzi Tit. IV	200.497,17	1.002,15	199.495,02	200.497,17	
Totale	9.280.034,27	1.264.826,80	7.048.631,18	8.313.458,98	966.576,29

Risultato complessivo della gestione residui

Maggiori residui attivi	17.132,50
Minori residui attivi	931.700,47
Minori residui passivi	966.576,29
SALDO GESTIONE RESIDUI	52.008,32

Sintesi delle variazioni per gestione

Gestione corrente	53.550,49
Gestione in conto capitale	- 1.542,17
Gestione tit III	
Gestione vincolata	
VERIFICA SALDO GESTIONE RESIDUI	52.008,32

Le variazioni nella consistenza dei residui di anni precedenti derivano principalmente dalle seguenti motivazioni:

- minori residui attivi per € 931.700,47
- maggiori residui attivi per € 17.132,50
- minori residui passivi: per € 966.576,29

Nel conto del bilancio dell'anno 2013 risultano:

- residui attivi di parte corrente anteriori all'anno 2009 per Euro 11.314,41
- residui attivi del titolo IV anteriori all'anno 2009 per Euro 1.000.560,54

Si dà atto che la gestione complessiva dei residui attivi presenta le seguenti risultanze:

- ❖ le entrate correnti (tit. I, II e III) accertate nella competenza 2013 sono state riscalate per una percentuale del 52 % con un decremento rispetto allo scorso anno quando la percentuale é stata pari al 59 %; il Collegio invita l'ente a monitorare tale problematica che porta ad uno squilibrio finanziario dell'ente.

Raffronto della gestione di competenza con quella dei precedenti esercizi:

Entrate di parte corrente (competenza) (Titolo I, II e III)	2012	2013
Entrate correnti accertate nell'anno	4.122.142,98	3.944.873,99
Riscosso nell'anno	2.440.930,86	2.086.916,84
Importo da riscuotere (da riportare a residuo)	1.681.212,12	1.857.957,15
Percentuale di riscossione di competenza	59%	52%

- ❖ le entrate in conto capitale accertate nella competenza 2013 sono state riscalate per una percentuale pari al _70,73%,
- ❖ Raffronto della gestione di capitale con quella dei precedenti esercizi:

Entrate in c/capitale (competenza) (Titolo IV e V)	2012	2013
Entrate in c/capitale accertate nell'anno	1.261.007,97	382.593,64
Riscosso nell'anno	230.598,82	270.593,64
Importo da riscuotere (dariportare a residuo)	1.030.409,00	112.000,00
Percentuale di riscossione di competenza	18,29	70,73

L'art. 6 comma 17 del D.L. 95/2012 prevede che a decorrere dall'esercizio 2013 gli enti locali iscrivono in bilancio un fondo svalutazione crediti pari al 25% dei residui attivi delle entrate proprie correnti mantenuti a bilancio con un'anzianità superiore a 5 anni.

Il fondo svalutazione credito del Comune di Montoro Superiore é pari ad €. 10.800,00



Analisi "anzianità" dei residui

(importi in euro)

RESIDUI	Esercizi precedenti	2009	2010	2011	2012	2013	Totale
ATTIVI							
Titolo I	11.314,41	92.825,50	345.125,19	383.145,66	309.560,73	1.455.387,40	2.597.358,89
di cui Tarsu	11.314,41	92.825,50	263.403,16	218.431,33	232.558,13	625.098,55	1.443.631,08
Titolo II		52.955,25	62.123,74	175.740,50	191.000,00	329.465,44	811.284,93
Titolo III	20.062,60	831,25	30.510,66	19.582,23	22.000,00	73.104,31	166.091,05
di cui Tia di cui per sanzioni codice strada						87,50	
Titolo IV	1.000.560,54		1.136.224,36	1.949.631,10	203.504,15	112.000,00	4.401.920,15
Titolo V	452.253,83		156.630,59				608.884,42
Titolo VI		552.536,01	438.000,00	3.014,15	2.345,99	32.691,73	1.028.587,88
Totale	699.148,01	699.148,01	2.168.614,54	2.531.113,64	728.410,87	2.002.648,88	9.614.127,32

PASSIVI							
Titolo I	134.847,62	40.385,07	35.559,21	136.557,41	335.260,31	834.071,17	1.516.680,79
Titolo II	2.626.389,27		1.330.265,09	1.939.854,60	270.017,58	438.990,10	6.605.516,64
Titolo III							
Titolo IV	2.462,96	819,72	1.449,38	1.767,40	192.995,56	7.730,00	207.225,02
Totale	2.763.699,85	41.204,79	1.367.273,68	2.078.179,41	798.273,45	1.280.791,27	8.329.422,45

ANDAMENTO DEL TOTALE RESIDUI ATTIVI E PASSIVI			
ANNO	2011	2012	2013
RESIDUI ATTIVI	11.384.395,99	10.325.800,20	9.614.127,32
RESIDUI PASSIVI	10.410.760,40	9.280.034,27	8.329.422,45

Il Collegio deve constatare che i valori registrati, sia in termini assoluti che in percentuale, per quanto attiene alla capacità di incasso dei residui attivi sono bassi: la riscossione dei residui attivi appare ancora uno dei principali problemi per l'Amministrazione Comunale e il suo andamento continua a destare preoccupazione nel Collegio.

Il Collegio, sull'intera tematica, rileva che il monte dei residui attivi e passivi è tuttora elevato. Il Collegio deve constatare la ancora incompleta attuazione dei meccanismi correttivi per rendere maggiormente efficiente la fase di riscossione. Si invita, pertanto, nuovamente l'Amministrazione Comunale ed i Responsabili di Servizio ad attivare una seria e strutturata azione tesa, già nell'immediato, a ridurre l'importo del monte residui attivi, anche nell'ottica della Gestione contabile per cassa degli Enti locali, che deve essere adottata nell'esercizio finanziario 2015, dove i residui da riportare devono essere riscadenzati nell'esercizio corrente. Analoga operazione va fatta anche per i residui passivi la cui entità finale dovrà essere riportata nel bilancio dell'esercizio finanziario 2015.

Analisi e valutazione dei debiti fuori bilancio

L'ente ha provveduto nel corso del 2013 al riconoscimento e finanziamento di debiti fuori bilancio per Euro 220.077,78

	Euro
Articolo 194 T.U.E.L:	
- lettera a) - sentenze esecutive	199.639,65
- lettera b) - copertura disavanzi	
- lettera c) - ricapitalizzazioni	
- lettera d) - procedure espropriative/occupazione d'urgenza	
- lettera e) - acquisizione beni e servizi senza impegno di spesa	20.438,13
Totale	220.077,78

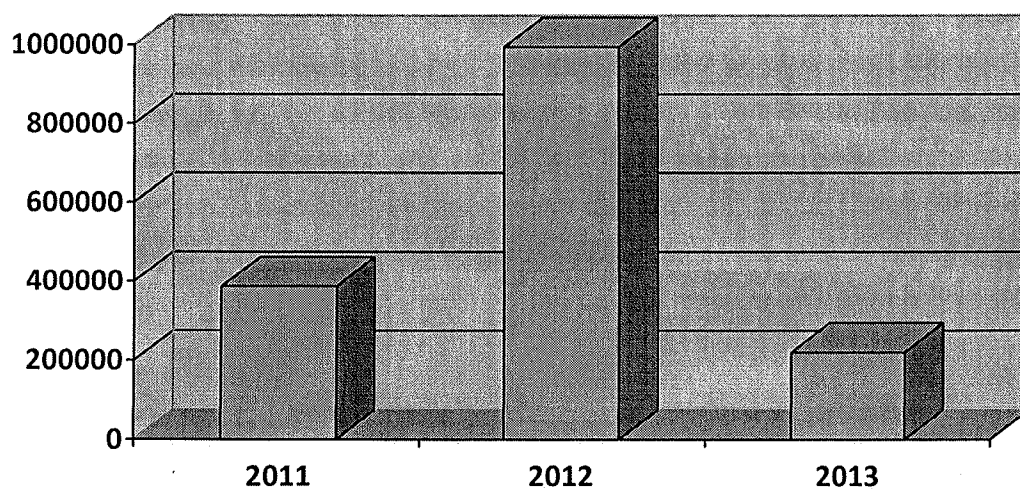
I relativi atti sono stati inviati alla competente Procura della Sezione Regionale della Corte dei Conti ai sensi dell'art. 23, comma 5, L. 289/2002.

L'evoluzione dei debiti fuori bilancio riconosciuti e finanziati è la seguente:

Rendiconto 2011	Rendiconto 2012	Rendiconto 2013
386.988,63	995.215,79	220.077,78



Evoluzione dei Debiti Fuori Bilancio



Debiti fuori bilancio riconosciuti o segnalati dopo la chiusura dell'esercizio


Dopo la chiusura dell'esercizio ed entro la data di formazione dello schema di rendiconto non sono stati:

- a) riconosciuti e finanziati debiti fuori bilancio
- b) segnalati dal responsabile settore patrimonio ed ambiente debiti fuori bilancio in attesa di riconoscimento per un valore presuntivo in corso di accertamento.

Sulla Gazzetta Ufficiale n.55 del 06.03.2013 è stato pubblicato il Decreto Ministero dell'Interno del 18.Febbraio.2013, che ha definito i nuovi parametri obiettivi in base ai quali si individuano gli Enti locali strutturalmente deficitari; in particolare per i comuni è previsto per il triennio 2013 -2015:

PARAMETRI OBIETTIVI PER I COMUNI

- 1) Valore negativo del risultato contabile di gestione superiore in termini di valore assoluto al 5 per cento rispetto alle entrate correnti (a tali fini al risultato contabile si aggiunge l'avanzo di amministrazione utilizzato per le spese di investimento);
- 2) Volume dei residui attivi di nuova formazione provenienti dalla gestione di competenza e relativi ai titoli I e III, con l'esclusione delle risorse a titolo di fondo sperimentale di riequilibrio di cui all'articolo 2 del decreto legislativo n. 23 del 2011 o di fondo di solidarietà di cui all'articolo 1, comma 380 della legge 24 dicembre 2013 n. 228, superiori al 42 per cento rispetto ai valori di accertamento delle entrate dei medesimi titoli I e III esclusi gli accertamenti delle predette risorse a titolo di fondo sperimentale di riequilibrio o di fondo di solidarietà;
- 3) Ammontare dei residui attivi provenienti dalla gestione dei residui attivi e di cui al titolo I e al titolo III superiore al 65 per cento, ad esclusione eventuali residui da risorse a titolo di fondo sperimentale di riequilibrio di cui all'articolo 2 del decreto legislativo n. 23 o di fondo di solidarietà di cui all'articolo 1 comma 380 della legge 24 dicembre 2013 n. 228, rapportata agli accertamenti della gestione di competenza delle entrate dei medesimi titoli I e III ad esclusione degli accertamenti delle predette risorse a titolo di fondo sperimentale di riequilibrio o di fondo di solidarietà;
- 4) Volume dei residui passivi complessivi provenienti dal titolo I superiore al 40 per cento degli impegni della medesima spesa corrente;
- 5) Esistenza di procedimenti di esecuzione forzata superiore allo 0,5 per cento delle spese correnti anche se non hanno prodotto vincoli a seguito delle disposizioni di cui all'articolo 159 del tuoei;
- 6) volume complessivo delle spese di personale a vario titolo rapportato al volume complessivo delle entrate correnti desumibili dai titoli I, II e III superiore al 40 per cento per i comuni inferiori a 5.000 abitanti, superiore al 39 per cento per i comuni da 5.000 a 29.999 abitanti e superiore al 38 per cento per i comuni oltre i 29.999 abitanti; tale valore è calcolato al netto dei contributi regionali nonché di altri enti pubblici finalizzati a finanziare spese di personale per cui il valore di tali contributi va detratto sia al numeratore che al denominatore del parametro;
- 7) Consistenza dei debiti di finanziamento non assistiti da contribuzioni superiore al 150 per cento rispetto alle entrate correnti per gli enti che presentano un risultato contabile di gestione positivo e superiore al 120 per cento per gli enti che presentano un risultato contabile di gestione negativo, fermo restando il rispetto del limite di indebitamento di cui all'articolo 204 del tuoei con le modifiche di cui di cui all'art. 8, comma 1 della legge 12 novembre 2011, n. 183, a decorrere dall'1 gennaio 2012;



8) Consistenza dei debiti fuori bilancio riconosciuti nel corso dell'esercizio superiore all'1 per cento rispetto ai valori di accertamento delle entrate correnti, fermo restando che l'indice si considera negativo ove tale soglia venga superata in tutti gli ultimi tre esercizi finanziari;

9) Eventuale esistenza al 31 dicembre di anticipazioni di tesoreria non rimborsate superiori al 5 per cento rispetto alle entrate correnti;

10) Ripiano squilibri in sede di provvedimento di salvaguardia di cui all'art. 193 del tuoe con misure di alienazione di beni patrimoniali e/o avanzo di amministrazione superiore al 5% dei valori della spesa corrente, fermo restando quanto previsto dall'articolo 1, commi 443 e 444 della legge 24 dicembre 2012 n. 228 a decorrere dall'1 gennaio 2013; ove sussistano i presupposti di legge per finanziare il riequilibrio in più esercizi finanziari, viene considerato al numeratore del parametro l'intero importo finanziato con misure di alienazione di beni patrimoniali, oltre che di avanzo di amministrazione, anche se destinato a finanziare lo squilibrio nei successivi esercizi finanziari.

Tali parametri trovano prevedono *"che sono da considerarsi in condizioni strutturalmente deficitarie gli Enti Locali che presentano gravi ed incontrovertibili condizioni di squilibrio, rilevabili da un'apposita tabella da allegare al certificato sul rendiconto della gestione, contenente parametri obiettivi dei quali almeno la metà presentino valori deficitari."*

RENDICONTO 2013	
Parametri obiettivi ai fini dell'accertamento della condizione di ente strutturalmente deficitario - Ministero dell'Interno - Decreto Ministeriale del 18 Febbraio 2013	

Indicare con la X se rispetta o meno

1	Valore negativo del risultato contabile di gestione superiore in termini di valore assoluto al 5 per cento rispetto alle entrate correnti (a tali fini al risultato contabile si aggiunge l'avanzo di amministrazione utilizzato per le spese di investimento);	SI	NO
2	Volume dei residui attivi di nuova formazione provenienti dalla gestione di competenza e relativi ai titoli I e III, con l'esclusione delle risorse a titolo di fondo sperimentale di riequilibrio di cui all'articolo 2 del decreto legislativo n. 23 del 2011 o di fondo di solidarietà di cui all'articolo 1, comma 380 della legge 24 dicembre 2013 n. 228, superiori al 42 per cento rispetto ai valori di accertamento delle entrate dei medesimi titoli I e III esclusi gli accertamenti delle predette risorse a titolo di fondo sperimentale di riequilibrio o di fondo di solidarietà	SI	NO
3	Ammontare dei residui attivi provenienti dalla gestione dei residui attivi e di cui al titolo I e al titolo III superiore al 65 per cento, ad esclusione eventuali residui da risorse a titolo di fondo sperimentale di riequilibrio di cui all'articolo 2 del decreto legislativo n. 23 o di fondo di solidarietà	SI	NO

	di cui all'articolo 1 comma 380 della legge 24 dicembre 2013 n. 228, rapportata agli accertamenti della gestione di competenza delle entrate dei medesimi titoli I e III ad esclusione degli accertamenti delle predette risorse a titolo di fondo sperimentale di riequilibrio o di fondo di solidarietà		
4	Volume dei residui passivi complessivi provenienti dal titolo I superiore al 40 per cento degli impegni della medesima spesa corrente;	SI X	NO
5	Esistenza di procedimenti di esecuzione forzata superiore allo 0,5 per cento delle spese correnti anche se non hanno prodotto vincoli a seguito delle disposizioni di cui all'articolo 159 del tuoei;	SI	NO
6	volume complessivo delle spese di personale a vario titolo rapportato al volume complessivo delle entrate correnti desumibili dai titoli I, II e III superiore al 40 per cento per i comuni inferiori a 5.000 abitanti, superiore al 39 per cento per i comuni da 5.000 a 29.999 abitanti e superiore al 38 per cento per i comuni oltre i 29.999 abitanti; tale valore è calcolato al netto dei contributi regionali nonché di altri enti pubblici finalizzati a finanziare spese di personale per cui il valore di tali contributi va detratto sia al numeratore che al denominatore del paramet	SI	NO
7	Consistenza dei debiti di finanziamento non assistiti da contribuzioni superiore al 150 per cento rispetto alle entrate correnti per gli enti che presentano un risultato contabile di gestione positivo e superiore al 120 per cento per gli enti che presentano un risultato contabile di gestione negativo, fermo restando il rispetto del limite di indebitamento di cui all'articolo 204 del tuoei con le modifiche di cui di cui all'art. 8, comma 1 della legge 12 novembre 2011, n. 183, a decorrere dall'1 gennaio 2012;	SI	NO
8	Consistenza dei debiti fuori bilancio riconosciuti nel corso dell'esercizio superiore all'1 per cento rispetto ai valori di accertamento delle entrate correnti, fermo restando che l'indice si considera negativo ove tale soglia venga superata in tutti gli ultimi tre esercizi finanziari	SI X	NO
9	Eventuale esistenza al 31 dicembre di anticipazioni di tesoreria non rimborsate superiori al 5 per cento rispetto alle entrate correnti	SI	NO
10	Ripiano squilibri in sede di provvedimento di salvaguardia di cui all'art. 193 del tuoei con misure di alienazione di beni patrimoniali e/o avanzo di amministrazione superiore al 5% dei valori della spesa corrente, fermo restando quanto previsto dall'articolo 1, commi 443 e 444	SI	NO

della legge 24 dicembre 2012 n. 228 a decorrere dall'1 gennaio 2013; ove sussistano i presupposti di legge per finanziare il riequilibrio in più esercizi finanziari, viene considerato al numeratore del parametro l'intero importo finanziato con misure di alienazione di beni patrimoniali, oltre che di avanzo di amministrazione, anche se destinato a finanziare lo squilibrio nei successivi esercizi finanziari.		
---	--	--

Il Collegio prende atto che per l'anno 2013 2 dei 10 parametri obiettivo ai fini dell'accertamento della condizione di Ente strutturalmente deficitario non rispettano i valori minimi prescritti dalla norma vigente e che gli stessi sono relativi alle tematiche per le quali nel corpo della presente relazione il Collegio ha già evidenziato le opportune criticità (gestione dei residui passivi e debiti fuori bilancio).

Resa del conto degli agenti contabili

Che in attuazione dell'articoli 226 e 233 del Tuel il Tesoriere – Banca di Credito Popolare di Torre del Greco e gli agenti contabili ha reso il Conto del Bilancio 2013

PROSPETTO DI CONCILIAZIONE

Nel prospetto di conciliazione sono assunti gli accertamenti e gli impegni finanziari risultanti dal conto del bilancio e sono rilevate le rettifiche e le integrazioni al fine di calcolare i valori economici e patrimoniali.

Al fine della rilevazione dei componenti economici positivi, gli accertamenti finanziari di competenza sono stati rettificati, come indicato dall'articolo 229 del T.U.E.L. , rilevando i seguenti elementi:

- a) i risconti passivi e i ratei attivi;
- b) le variazioni in aumento o in diminuzione delle rimanenze;
- c) i costi capitalizzati costituiti dai costi sostenuti per la produzione in economia di valori da porre, dal punto di vista economico, a carico di diversi esercizi;
- d) le quote di ricavi già inserite nei risconti passivi di anni precedenti;
- e) le quote di ricavi pluriennali pari agli accertamenti degli introiti vincolati;
- f) l'imposta sul valore aggiunto per le attività effettuate in regime di impresa.

Anche gli impegni finanziari di competenza, al fine della rilevazione dei componenti economici negativi, sono stati rettificati con la rilevazione dei seguenti elementi:

- i costi di esercizi futuri;

- i risconti attivi ed i ratei passivi;
- le variazioni in aumento o in diminuzione delle rimanenze;
- le quote di costo già inserite nei risconti attivi di anni precedenti;
- le quote di ammortamento economico di beni a valenza pluriennale e di costi capitalizzati;
- l'imposta sul valore aggiunto per le attività effettuate in regime di impresa.

Al prospetto di conciliazione sono allegate le carte di lavoro relative alla rettifiche ed integrazioni al fine di consentire il controllo delle stesse e l'utilizzo dei dati negli esercizi successivi.

I valori finanziari correnti risultanti dal conto del bilancio (accertamenti ed impegni), sono scomposti nel prospetto in valori economici e patrimoniali (attivo, passivo o conti d'ordine).

E' stata pertanto assicurata la seguente coincidenza:

-entrate correnti = parte a conto economico e restante parte al conto del patrimonio;

-spese correnti = parte a conto economico, parte al conto del patrimonio e restante parte ai conti d'ordine.

Le rettifiche apportate alle entrate ed alle spese correnti nel prospetto di conciliazione sono così riassunte:

Entrate correnti:			
- rettifiche per Iva	-	_____	
- risconti passivi iniziali	+	_____	
- risconti passivi finali	-	_____	
- ratei attivi iniziali	-	_____	
- ratei attivi finali	+	_____	
Saldo maggiori/minori proventi			-
Spese correnti:			
- rettifiche per Iva	-	_____	
- costi anni futuri iniziali	+	_____	
- costi anni futuri finali	-	_____	
- risconti attivi iniziali	+	_____	
- risconti attivi finali	-	_____	
- ratei passivi iniziali	-	_____	
- ratei passivi finali	+	_____	
Saldo minori/maggiori oneri			-



CONTO ECONOMICO

Nel conto economico della gestione sono rilevati i componenti positivi e negativi secondo criteri di competenza economica così sintetizzati:

	2011	2012	2013
A Proventi della gestione	4.461.036,53	4.122.115,24	3.943.702,20
B Costi della gestione	4.100.645,76	3.951.750,44	3.917.657,95
Risultato della gestione	360.390,77	170.364,80	26.044,25
C Proventi ed oneri da aziende speciali partecipate			
Risultato della gestione operativa	360.390,77	170.364,80	26.044,25
D Proventi (+) ed oneri (-) finanziari	-178.130,00	-170.292,26	-155.238,21
E Proventi (+) ed oneri (-) straordinari	-10.549,57	-47.815,07	-53.822,63
Risultato economico di esercizio	171.711,20	-47.742,53	-183.016,59

Nella predisposizione del conto economico sono stati rispettati i principi di competenza economica ed in particolare i criteri di valutazione e classificazione indicati nei punti da 69 a 103, del nuovo principio contabile n. 3.

In merito ai risultati economici conseguiti nel 2013 si rileva :

Il peggioramento del risultato della gestione operativa rispetto all'esercizio precedente è motivato dai seguenti elementi:

minori proventi della gestione

Il risultato economico depurato della parte straordinaria (area E), presenta un saldo di Euro -129.193

L'organo di revisione, come indicato al punto 7 del nuovo principio contabile n. 3, ritiene che l'equilibrio economico sia un obiettivo essenziale ai fini della funzionalità dell'ente. La tendenza al pareggio economico della gestione ordinaria deve essere pertanto considerata un obiettivo da perseguire.

Le quote di ammortamento sono state determinate sulla base dei coefficienti previsti dall'art. 229, comma 7, del T.U.E.L. e dal punto 92 del principio contabile n. 3. Le quote d'ammortamento sono rilevate nel registro dei beni ammortizzabili (o schede equivalenti).;

Le quote di ammortamento rilevate negli ultimi tre esercizi sono le seguenti:

Anno 2011	Anno 2012	Anno 2013
425.800,00	409.700,00	396.747,00

I proventi e gli oneri straordinari si riferiscono a:

	parziali	totali
Proventi:		
Plusvalenze da alienazione		-
Insussistenze passivo:	86.417,99	86.417,99
di cui:		
-per minori debiti di funzionamento	86.417,99	
-per minori conferimenti		
- per (da specificare)		
Sopravvenienze attive:	17.132,50	17.132,50
di cui:		
- per maggiori crediti	17.132,50	
- per donazioni ed acquisizioni gratuite		
- per (da specificare)		
Proventi straordinari		103.550,49
- per (da specificare)		
Totale proventi straordinari		
Oneri:		
Minusvalenze da alienazione		-
Oneri straordinari	107.373,12	
Di cui:		
da costi ed oneri per debiti riconosciuti di competenza esercizi precedenti		
-da trasferimenti in conto capitale a terzi		
(finanziati con mezzi propri)		
- da altri oneri straordinari rilevati nel conto del bilancio	107.373,12	
Insussistenze attivo	50.000,00	
Di cui:		
- per minori crediti	50.000,00	
- per riduzione valore immobilizzazioni		
- per (da specificare)		
Sopravvenienze passive		-
- per (da specificare)		
Totale oneri		157.373,12



CONTO DEL PATRIMONIO

Nel conto del patrimonio sono rilevati gli elementi dell'attivo e del passivo, nonché le variazioni che gli elementi patrimoniali hanno subito per effetto della gestione.

I valori patrimoniali al 31/12/2013 e le variazioni rispetto all' anno precedente sono così riassunti:

Attivo	31/12/2012	Variazioni da conto finanziario	Variazioni da altre cause	31/12/2013
Immobilizzazioni immateriali				-
Immobilizzazioni materiali	26.161.832,31	572.441,44	- 396.747,00	26.337.526,75
Immobilizzazioni finanziarie				-
Totale immobilizzazioni	26.161.832,31	572.441,44	- 396.747,00	26.337.526,75
Rimanenze				-
Crediti	10.325.800,20	- 711.672,88		9.614.127,32
Altre attività finanziarie				-
Disponibilità liquide	443.967,15	- 382.945,19		61.021,96
Totale attivo circolante	10.769.767,35	- 1.094.618,07	-	9.675.149,28
Ratei e risconti				-
Totale dell'attivo	36.931.599,66	- 522.176,63	- 396.747,00	36.012.676,03
Conti d'ordine	7.740.803,95	- 1.135.287,31	-	6.605.516,64
Passivo				
Patrimonio netto	4.261.203,86	213.730,41	- 396.747,00	4.078.187,27
Conferimenti	18.647.166,45	- 763.278,37		17.883.888,08
Debiti di finanziamento	12.483.999,03	- 157.304,16		12.326.694,87
Debiti di funzionamento	1.338.733,15	177.947,64		1.516.680,79
Debiti per anticipazione di cassa				-
Altri debiti	200.497,17	6.727,85		207.225,02
Totale debiti	14.023.229,35	27.371,33	-	14.050.600,68
Ratei e risconti				-
Totale del passivo	36.931.599,66	- 522.176,63	- 396.747,00	36.012.676,03
Conti d'ordine	7.740.803,95	- 1.135.287,31	-	6.605.516,64

La verifica degli elementi patrimoniali al 31.12.2013 ha evidenziato:

ATTIVO

A. Immobilizzazioni

Le immobilizzazioni iscritte nel conto del patrimonio sono state valutate in base ai criteri indicati nell'art. 230 del T.U.E.L. e nei punti da 104 a 140 del nuovo principio contabile n. 3. I valori iscritti trovano corrispondenza con quanto riportato nell'inventario e nelle scritture contabili.

Il collegio rileva che non esistono rilevazioni sistematiche ed aggiornate sullo stato della effettiva consistenza del patrimonio dell'ente. L'inventario viene solo aggiornato contabilmente. A tale scopo risulta istituito il Settore Provveditorato, al quale viene rivolto invito per un sollecita adeguamento dell'inventario dell'Ente.

B II Crediti

E' stata verificata la corrispondenza tra il saldo patrimoniale al 31.12.2013 con il totale dei residui attivi risultanti dal conto del bilancio al netto dei depositi cauzionali

Risulta correttamente rilevato il credito verso l'Erario per iva

B IV Disponibilità liquide

E' stata verificata la corrispondenza del saldo patrimoniale al 31.12.2013 delle disponibilità liquide con il saldo contabile e con le risultanze del conto del tesoriere.

PASSIVO

A. Patrimonio netto

La variazione del netto patrimoniale trova corrispondenza con il risultato economico dell'esercizio.

B. Conferimenti

I conferimenti iscritti nel passivo concernono contributi in conto capitale (titolo IV delle entrate) finalizzati al finanziamento di immobilizzazioni iscritte nell'attivo.

C. I. Debiti di finanziamento

Per tali debiti è stata verificata la non corrispondenza tra:


- il saldo patrimoniale al 31.12.2013 con i debiti residui in sorte capitale dei prestiti in essere

C.II Debiti di funzionamento

Il valore patrimoniale al 31.12.2013 corrisponde al totale dei residui passivi del titolo I della spesa al netto dei costi di esercizi futuri rilevati nei conti d'ordine.

C.V Debiti per somme anticipate da terzi

Il saldo patrimoniale al 31.12.2013 corrisponde al totale dei residui passivi del titolo IV della spesa.



Conti d'ordine per opere da realizzare

L'importo degli "impegni per opere da realizzare" al 31.12.2013 corrisponde ai residui passivi del Titolo II della spesa con esclusione delle spese di cui agli interventi n. 7, 8, 9 e 10.

L'importo dei costi per esercizi futuri corrisponde al saldo delle rettifiche apportate agli impegni di parte corrente nel prospetto di conciliazione.

RELAZIONE DELLA GIUNTA AL RENDICONTO

L'organo di revisione attesta che la relazione predisposta dalla giunta è stata redatta conformemente a quanto previsto dall'articolo 231 del T.U.E.L. ed esprime le valutazioni di efficacia dell'azione condotta sulla base dei risultati conseguiti in rapporto ai programmi ed ai costi sostenuti.

Nella relazione sono evidenziati i criteri di valutazione del patrimonio e delle componenti economiche, l'analisi dei principali scostamenti intervenuti rispetto alle previsioni e le motivazioni delle cause che li hanno determinati.

RENDICONTI DI SETTORE

Albo dei beneficiari di contributi e benefici di natura economica

L'ente, inoltre, ha provveduto, ai sensi dell'articolo 1 del d.p.r. del 7 aprile 2000, all'aggiornamento dell'albo dei beneficiari a cui sono stati erogati nell'anno 2013 contributi, sovvenzioni, crediti, sussidi ed altri benefici di natura economica.

Piano triennale di contenimento delle spese

L'ente ai sensi dell'art.2, commi da 594 a 599 della legge 244/07, si è adeguato in fase di stesura del Bilancio di previsione 2012, alla razionalizzazione dell'utilizzo di:

- dotazioni strumentali, che corredano le stazioni di lavoro nell'automazione d'ufficio;
- delle autovetture di servizio, previa verifica di fattibilità a mezzi alternativi di trasporto, anche cumulativo;
- dei beni immobili ad uso abitativo o di servizio, con esclusione dei beni infrastrutturali.
- Nel piano sono indicate anche le misure dirette a circoscrivere l'assegnazione di telefonia mobile ai soli casi in cui il personale debba assicurare, per esigenze di servizio, pronta e costante reperibilità e, limitatamente, al periodo necessario allo svolgimento delle particolari attività che ne richiedono l'uso.
- Il piano triennale non è stato reso pubblico con la pubblicazione sul sito web dell'Ente;
- non è stata redatta la relazione annuale che deve essere trasmessa alla Sezione Regionale di Controllo della Corte dei Conti.

SUGGERIMENTI

- Come è noto la Legge Regionale della Campania n. 16 dell'11 novembre 2013, pubblicata sul B.U.R.C. n.63 del 18 novembre 2013 ha costituito il Comune di Montoro per fusione degli ex Comuni di Montoro Inferiore e Montoro Superiore. Il Collegio invita l'Ente e porre la massima attenzione nella redazione dello Statuto del nuovo Comune di Montoro e dei relativi regolamenti, strumenti questi importantissimi per garantire, unitamente alla assegnazione delle funzioni e responsabilità, la massima espressione di legalità, efficacia ed efficienza dell'Ente.
- Si propone la istituzione di un gruppo di lavoro, con il coinvolgimento del Collegio stesso, per la verifica ed il riaccertamento dei residui attivi e passivi. Nel gruppo di lavoro vanno coinvolti i responsabili del settore ed il responsabile finanziario.
- Si propone la istituzione di un gruppo di lavoro, con il coinvolgimento del Collegio stesso, per l'analisi propedeutica al riconoscimento di eventuali debiti fuori bilancio. Nel gruppo di lavoro vanno

coinvolti il responsabile del settore ed il responsabile finanziario.

- Si suggerisce di implementare il sistema della partita doppia indispensabile per un corretto controllo di gestione dell'Ente, previsto, tra l'altro, quale adempimento obbligatorio.
- Il ricorso ad un sistema primario di contabilità economica per centri di costo, appare, agli occhi del Collegio, come un elemento imprescindibile per operare nel rispetto dei principi di legalità, efficacia ed efficienza stabiliti anche dall'osservatorio sulla finanza locale.
- I nuovi principi tendono, difatti, a proiettare la gestione degli Enti locali nell'ottica di aziende pubbliche locali, con conseguente adozione della mentalità tipica di un "sistema aziendale".
- In riferimento alle spese di rappresentanza l'occasione è propizia per sollecitare anche la redazione, tra gli altri, del regolamento delle spese di rappresentanza atteso che la Corte dei Conti ha ribadito più volte che rientrano in tale gruppo solo quelle unicamente fondate sulla concreta obiettiva esigenza di manifestarsi all'esterno, allo scopo di suscitare l'interesse dell'opinione pubblica.
- E' indispensabile addivenire ad una corretta gestione del patrimonio dell'Ente.
- Occorre attivarsi per la corretta riscossione dei canoni di affitto, l'aggiornamento puntuale degli stessi.
- Occorre prevedere un piano di dismissioni ,laddove se ne manifesti l'esigenza, al fine di realizzare gli incassi necessari a fronteggiare parte delle esigenze finanziarie dell'Ente onde evitare ulteriori aggravii.

CONCLUSIONI

Tenuto conto di tutto quanto esposto nella presente relazione, delle criticità e dei suggerimenti proposti, si attesta la corrispondenza del rendiconto alle risultanze della gestione e si esprime parere favorevole per l'approvazione del rendiconto dell'esercizio finanziario 2013.

IL COLLEGIO
